

GOBIERNO DE LA CIUDAD DE BUENOS AIRES
SECRETARIA DE AMBIENTE
AGENCIA DE PROTECCIÓN AMBIENTAL
DIRECCIÓN GENERAL DE CONTROL AMBIENTAL
Gerencia Operativa de Determinaciones Ambientales y Laboratorio
Subgerencia Operativa Monitoreo Atmosférico

Monitoreo Atmosférico Automático- Red de Estaciones EPA (*)
MATERIAL PARTICULADO MENOR A 10 MICRONES (PM10) -µg/m3
ESTACIÓN PARQUE CENTENARIO
MAYO 2026

MAYO 2026	Promedio 24 Hs	PROMEDIO 8 HS			Promedio 1 Hora	
		0 a 8	8 a 16	16 a 24	Max	Min
1	30	15	20	55	83	10
2	26	21	27	32	45	14
3	25	39	19	16	63	11
4	24	13	30	28	46	8
5	26	27	32	19	51	17
6	19	15	19	23	30	8
7	16	8	24	14	30	4
8	17	6	17	27	38	<4
9	15	18	11	15	35	7
10	16	13	12	21	34	7
11	28	22	33	30	44	14
12	36	31	40	37	59	14
13	24	18	29	24	42	11
14	28	28	28	27	37	17
15	27	33	23	24	50	16
16	28	13	38	34	47	8
17	19	15	16	27	45	9
18	39	47	28	41	112	17
19	43	35	43	51	71	18
20	30	33	35	22	61	0
21	28	18	29	38	44	12
22	s/d	s/d	s/d	19	69	14
23	13	11	12	15	21	7
24	13	11	13	15	21	6
25	27	10	22	49	60	7
26	41	31	49	43	91	11
27	14	13	15	15	23	8
28	11	7	13	12	19	6
29	20	15	15	32	60	9
30	42	54	30	42	65	25
31	49	66	50	30	89	18

PARAMETROS ESTADISTICOS

MAYO 2026	Promedio 24 Hs	PROMEDIO 8 HS			Promedios 1 Hora
		0 a 8	8 a 16	16 a 24	
Cantidad de Datos	30	30	30	31	735
Mínimo	11	6	11	12	2
Percentiles	95	43	51	46	50
	98	45	59	50	53
Máximo	49	66	50	55	112
Media Aritmética	26	23	26	28	26
Desvío Estándar	10	15	11	12	15
Mediana	26	18	26	27	22

DND: Dato no disponible

SD: Sin Dato

* Datos recabados con Monitores automáticos en cumplimiento de Normas de la Environmental Protection Agency(EPA-EU)

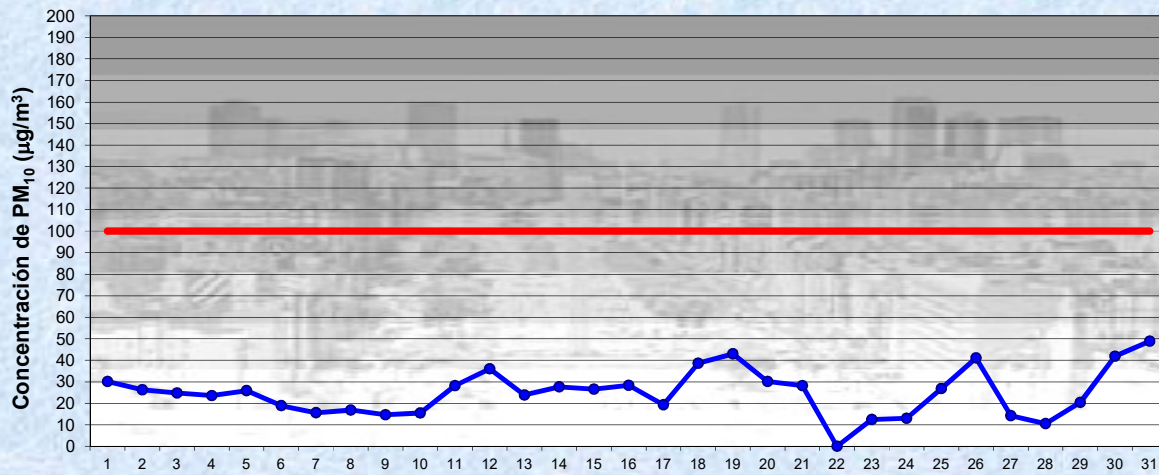
Cantidad de días que excedieron la norma de Calidad de Aire (*1)

Promedio 24 Horas
0

(*1) Las excedencias se evalúan de acuerdo a los siguientes Límites Admisibles:

Promedios 24 hs: 100 µg/m3 (RES 68-APRA-21- 3ra etapa)

Gobierno de la Ciudad de Buenos Aires
 Agencia de Protección Ambiental
 Dirección General de Control Ambiental
 Gerencia Operativa Determinaciones Ambientales y Laboratorio
Monitoreo Atmosférico - Material Particulado (PM₁₀)

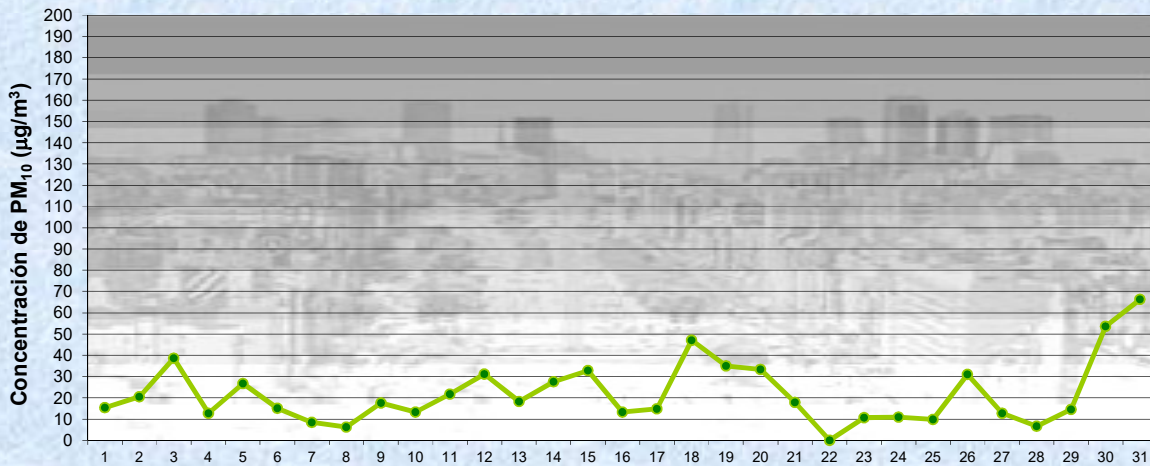


Estación Pque. Centenario

MAYO 2026
 Concentración diaria de PM₁₀

—●— Promedio 24 Hs
 — Valor límite admisible: 100 µg/m³ en 24 Hs (Res 68-APRA-2021 3ra etapa)

Gobierno de la Ciudad de Buenos Aires
 Agencia de Protección Ambiental
 Dirección General de Control Ambiental
 Gerencia Operativa Determinaciones Ambientales y Laboratorio
Monitoreo Atmosférico - Material Particulado (PM₁₀)

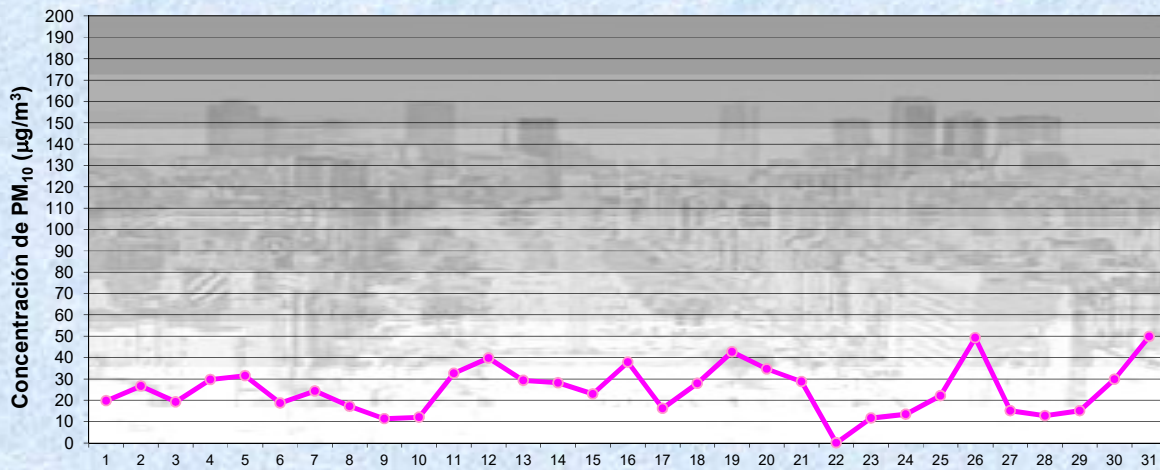


Estación Pque. Centenario

MAYO 2026
 Concentración de PM₁₀ -Promedio de 8 Hs

—●— PM10 de 0 a 8 hs

Gobierno de la Ciudad de Buenos Aires
Agencia de Protección Ambiental
Dirección General de Control Ambiental
Gerencia Operativa Determinaciones Ambientales y Laboratorio
Monitoreo Atmosférico - Material Particulado (PM₁₀)

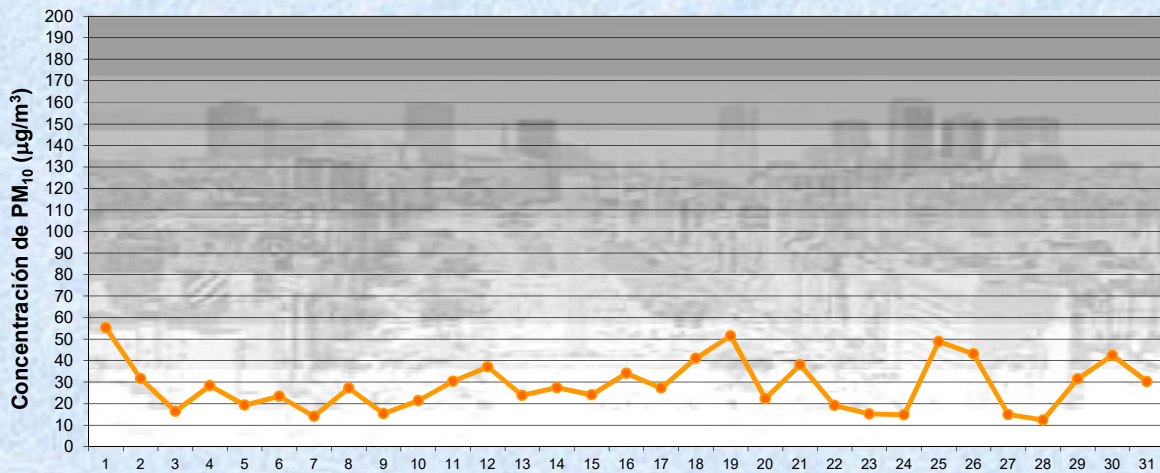


MAYO 2026

Estación Pque. Centenario Concentración de PM₁₀ -Promedio de 8 Hs

PM10 de 8 a 16 hs

Gobierno de la Ciudad de Buenos Aires
Agencia de Protección Ambiental
Dirección General de Control Ambiental
Gerencia Operativa Determinaciones Ambientales y Laboratorio
Monitoreo Atmosférico - Material Particulado (PM₁₀)

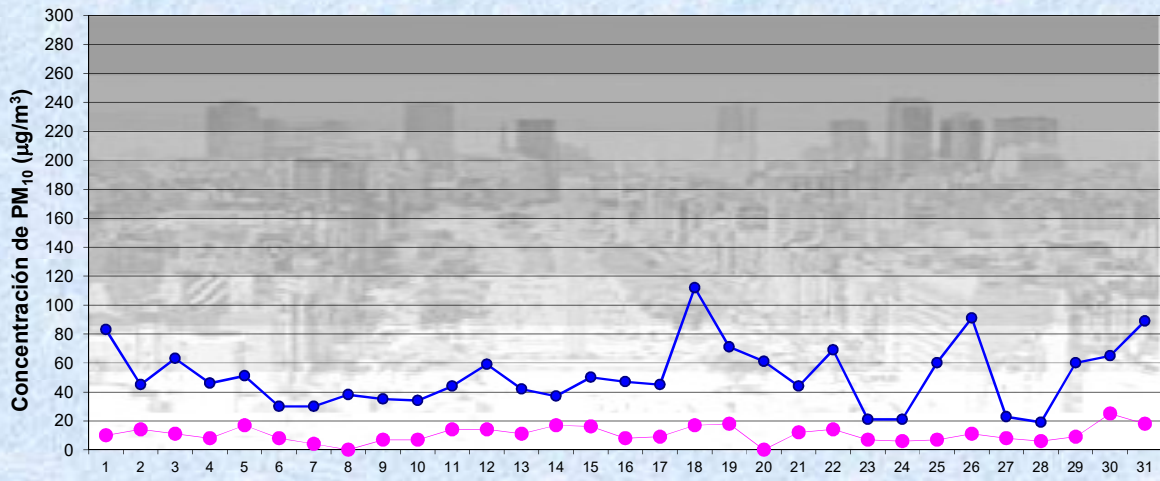


MAYO 2026

Estación Pque. Centenario Concentración de PM₁₀ -Promedio de 8 Hs

PM10 de 16 a 24 hs

Gobierno de la Ciudad de Buenos Aires
Agencia de Protección Ambiental
Dirección General de Control Ambiental
Gerencia Operativa Determinaciones Ambientales y Laboratorio
Monitoreo Atmosférico - Material Particulado (PM₁₀)

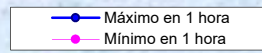


MAYO 2026

Concentración de PM₁₀

Estación Pque. Centenario

Máximos y mínimos en intervalos de 1 hora

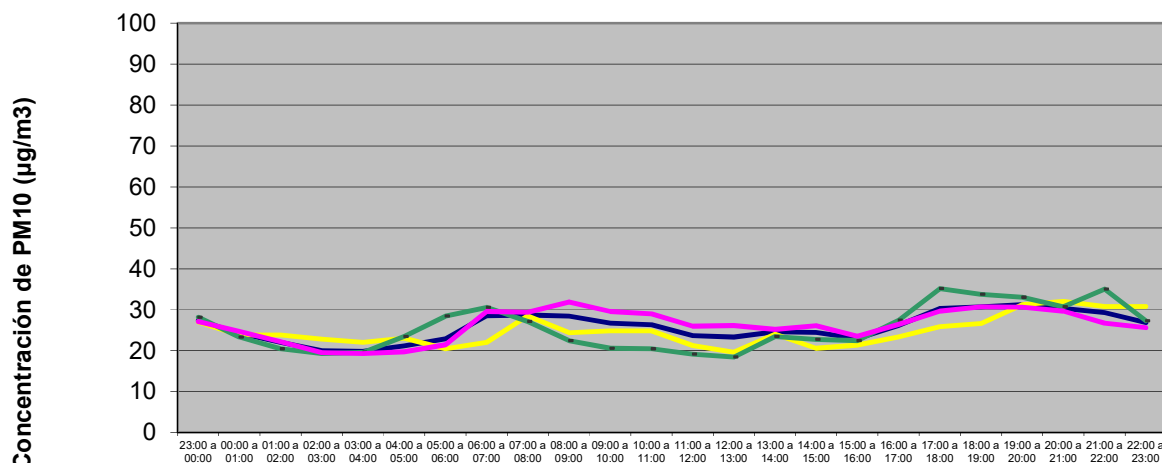


GOBIERNO DE LA CIUDAD DE BUENOS AIRES
SECRETARIA DE AMBIENTE
AGENCIA DE PROTECCIÓN AMBIENTAL
DIRECCIÓN GENERAL DE CONTROL AMBIENTAL
Gerencia Operativa de Determinaciones Ambientales y Laboratorio
Subgerencia Operativa Monitoreo Atmosférico

Monitoreo Atmosférico Automático- Red de Estaciones EPA (*)
MATERIAL PARTICULADO MENOR A 10 MICRONES (PM10) -µg/m3
ESTACIÓN PARQUE CENTENARIO
MAYO 2026

PROMEDIOS HORARIOS									
HORARIO	Mensual	Lunes	Martes	Miércoles	Jueves	Viernes	Sábado	Dom y Feri	Lun a Vier
23:00 a 00:00	27	24	39	28	17	27	27	28	27
00:00 a 01:00	24	19	32	24	15	33	24	23	25
01:00 a 02:00	22	24	29	19	13	27	24	20	22
02:00 a 03:00	20	23	25	17	17	17	23	19	20
03:00 a 04:00	20	21	25	17	16	17	22	20	19
04:00 a 05:00	21	24	27	18	14	15	23	23	20
05:00 a 06:00	23	26	32	16	14	19	20	28	21
06:00 a 07:00	29	57	40	20	15	20	22	31	30
07:00 a 08:00	29	37	44	24	22	18	28	27	29
08:00 a 09:00	28	36	48	31	25	18	24	22	32
09:00 a 10:00	27	35	43	28	24	17	25	21	30
10:00 a 11:00	26	25	41	26	26	24	25	20	29
11:00 a 12:00	24	24	36	21	24	24	21	19	26
12:00 a 13:00	23	32	35	22	25	19	20	18	26
13:00 a 14:00	25	27	38	22	22	17	24	23	25
14:00 a 15:00	24	25	41	21	20	23	21	23	26
15:00 a 16:00	23	26	36	20	21	16	21	22	24
16:00 a 17:00	26	23	43	23	23	21	23	27	26
17:00 a 18:00	30	24	50	22	26	25	26	35	30
18:00 a 19:00	31	35	44	27	24	25	27	34	31
19:00 a 20:00	31	47	39	19	24	29	31	33	31
20:00 a 21:00	30	42	32	18	25	34	32	31	30
21:00 a 22:00	29	35	31	21	21	28	31	35	27
22:00 a 23:00	27	35	27	20	22	27	31	27	26

Gobierno de la Ciudad de Buenos Aires
Agencia de Protección Ambiental
Dirección General de Control Ambiental
Gerencia Operativa Determinaciones Ambientales y Laboratorio
Monitoreo Atmosférico - Material Particulado (PM₁₀)
Perfil Horario de Contaminación



MAYO 2026
Estación Pque. Centenario

