

GOBIERNO DE LA CIUDAD DE BUENOS AIRES

SECRETARIA DE AMBIENTE

AGENCIA DE PROTECCIÓN AMBIENTAL

DIRECCIÓN GENERAL DE CONTROL AMBIENTAL

Gerencia Operativa de Determinaciones Ambientales y Laboratorio

Subgerencia Operativa Monitoreo Atmosférico

Monitoreo Atmosférico Automático - Red de Estaciones EPA (*)

ÓXIDOS DE NITRÓGENO(PPB)

ESTACIÓN PARQUE CENTENARIO

MAYO 2026

MAYO 2026	Promedio 24 Hs			PROMEDIO 8 HS									Promedio 1 Hora					
	NO (PPB)	NO2 (PPB)	NOX (PPB)	0 a 8			8 a 16			16 a 24			Max			Min		
				NO (PPB)	NO2 (PPB)	NOX (PPB)	NO (PPB)	NO2 (PPB)	NOX (PPB)	NO (PPB)	NO2 (PPB)	NOX (PPB)	NO (PPB)	NO2 (PPB)	NOX (PPB)	NO (PPB)	NO2 (PPB)	NOX (PPB)
1	14	13	27	6	11	17	11	10	22	25	17	42	66	26	92	3	7	11
2	12	10	22	4	6	10	11	8	19	21	16	36	31	19	50	1	4	5
3	21	14	35	35	17	53	15	10	25	14	14	28	77	24	93	4	6	10
4	51	16	67	16	9	25	53	17	70	86	21	107	187	23	210	2	5	8
5	46	17	63	65	16	81	52	16	68	20	20	40	159	22	177	8	12	22
6	23	13	36	10	10	20	28	14	43	31	16	47	60	22	80	2	9	11
7	29	9	38	16	7	24	44	11	55	29	8	37	59	14	71	1	5	6
8	25	9	34	12	4	16	36	9	45	28	14	42	45	17	55	2	2	4
9	14	9	23	7	6	13	18	9	28	17	12	29	27	13	38	2	4	6
10	17	10	27	7	7	15	12	7	19	31	16	48	54	20	74	4	6	11
11	74	20	94	64	15	79	94	21	116	64	23	87	280	27	299	11	14	25
12	54	17	70	21	13	34	61	18	79	79	20	98	236	28	263	3	9	12
13	50	17	67	19	11	31	56	19	75	76	20	96	110	24	130	1	6	6
14	59	18	78	25	17	43	46	17	63	102	21	123	162	22	183	4	12	17
15	59	19	78	98	20	118	34	16	51	45	22	66	170	26	189	13	14	30
16	30	16	46	17	14	31	55	21	76	18	14	31	88	25	113	2	8	11
17	15	11	26	2	6	8	8	9	17	36	18	55	62	22	84	1	5	5
18	85	20	105	55	19	74	70	18	88	129	23	153	234	27	261	13	15	29
19	75	22	97	45	21	66	68	19	87	112	25	137	164	27	191	6	15	27
20	35	16	52	37	16	53	53	17	69	21	17	37	108	22	125	3	11	13
21	44	18	62	17	12	29	27	17	43	88	25	113	114	27	142	1	7	8
22	s/d	s/d	s/d	s/d	s/d	s/d	s/d	s/d	s/d	8	18	26	96	27	123	6	15	20
23	9	14	23	4	12	16	16	13	28	7	17	24	56	22	78	1	8	10
24	14	13	27	5	12	16	9	11	20	29	16	46	69	20	86	2	9	12
25	38	16	54	24	11	36	35	19	54	55	18	73	90	30	107	5	9	16
26	52	18	70	56	12	68	76	24	100	22	19	41	181	32	195	4	10	17
27	22	12	34	12	9	21	33	14	47	19	14	33	60	15	75	1	6	8
28	9	12	20	5	10	15	13	13	25	9	13	22	16	15	30	1	5	7
29	35	16	51	6	10	16	20	15	35	78	22	100	143	23	166	1	7	8
30	53	21	74	55	19	74	33	21	54	72	24	96	135	25	160	12	16	34
31	68	23	91	95	21	115	37	25	62	73	23	96	127	43	151	12	17	30

PARAMETROS ESTADISTICOS

MAYO 2026	Promedios de 24 hs			Promedios de 8 hs									Promedios de 1 hora			
	NO (PPB)	NO2 (PPB)	NOX (PPB)	00:00 a 08:00			08:00 a 16:00			16:00 a 24:00			NO (PPB)	NO2 (PPB)	NOX (PPB)	
				NO (PPB)	NO2 (PPB)	NOX (PPB)	NO (PPB)	NO2 (PPB)	NOX (PPB)	NO (PPB)	NO2 (PPB)	NOX (PPB)				
Cantidad de Datos	30	30	30	30	30	30	30	30	30	30	31	31	31	731	731	731
Mínimo	9	9	20	2	4	8	8	7	17	7	8	22	1	2	4	
Percentiles	95	75	21	95	81	20	100	73	23	95	107	24	130	121	25	143
	98	79	22	100	96	21	116	84	24	107	119	25	143	159	27	179
Máximo	85	23	105	98	21	118	94	25	116	129	25	153	280	43	299	
Media Aritmética	38	15	53	28	12	40	37	15	53	47	18	65	37	15	53	
Desvío Estándar	22	4	25	27	5	31	23	5	26	34	4	37	41	6	44	
Mediana	35	16	51	17	12	30	35	16	52	31	18	47	23	15	40	

PPB: Una parte en volumen de Óxido de Nitrógeno en mil millones de partes en volumen de Aire Ambiente

* Datos recabados con Monitores automáticos en cumplimiento de Normas de la Environmental Protection Agency(EPA-EU)

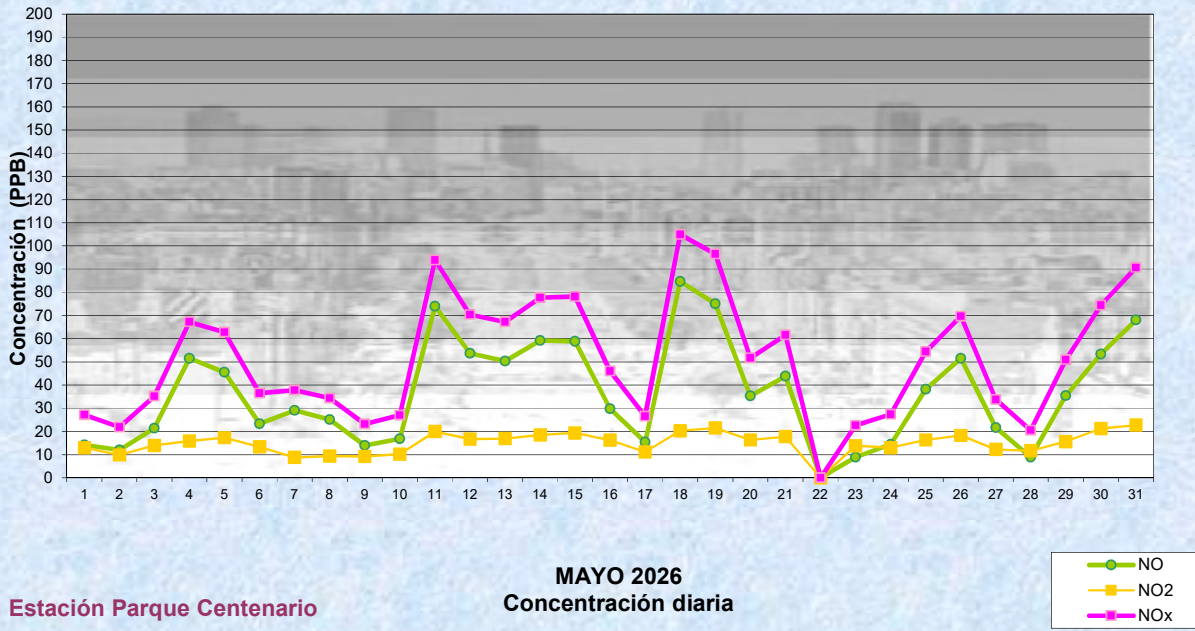
Cantidad de períodos de 1 hora que excedieron la norma de Calidad de Aire (*1)

Promedio 1
Hora NO2 (*1)
0

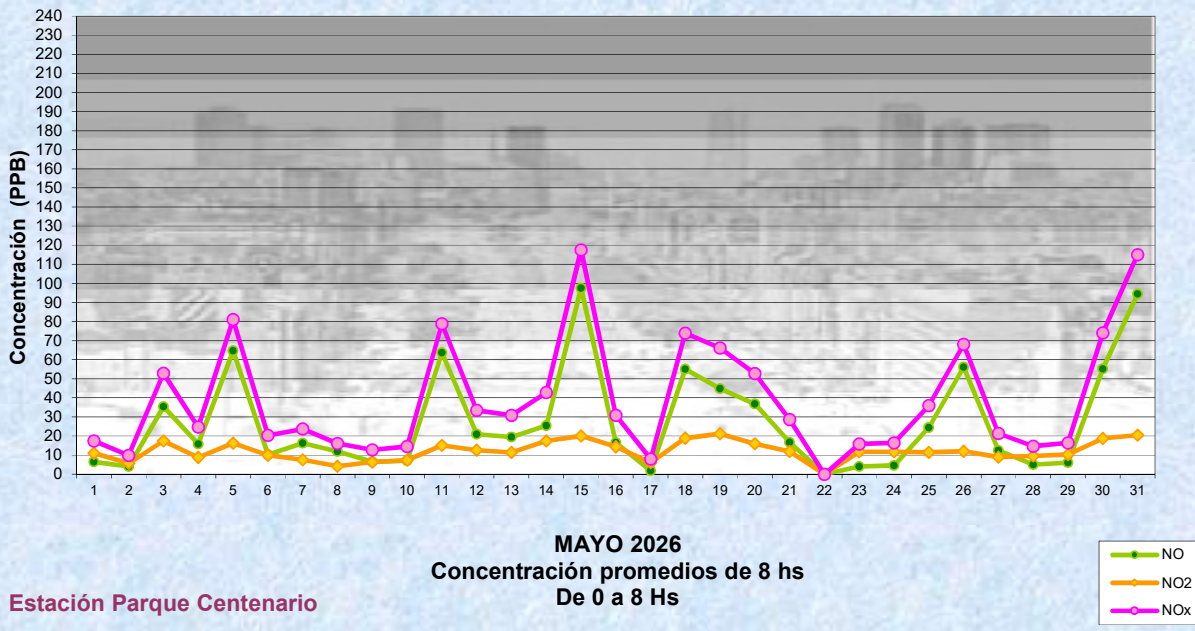
Las excedencias se evalúan de acuerdo a los siguientes Límites Admisibles:

(*1)Estándar de Calidad de Aire para NO2 en 1 hora: 106PPB (RES 68-APRA-21- 3ra etapa)

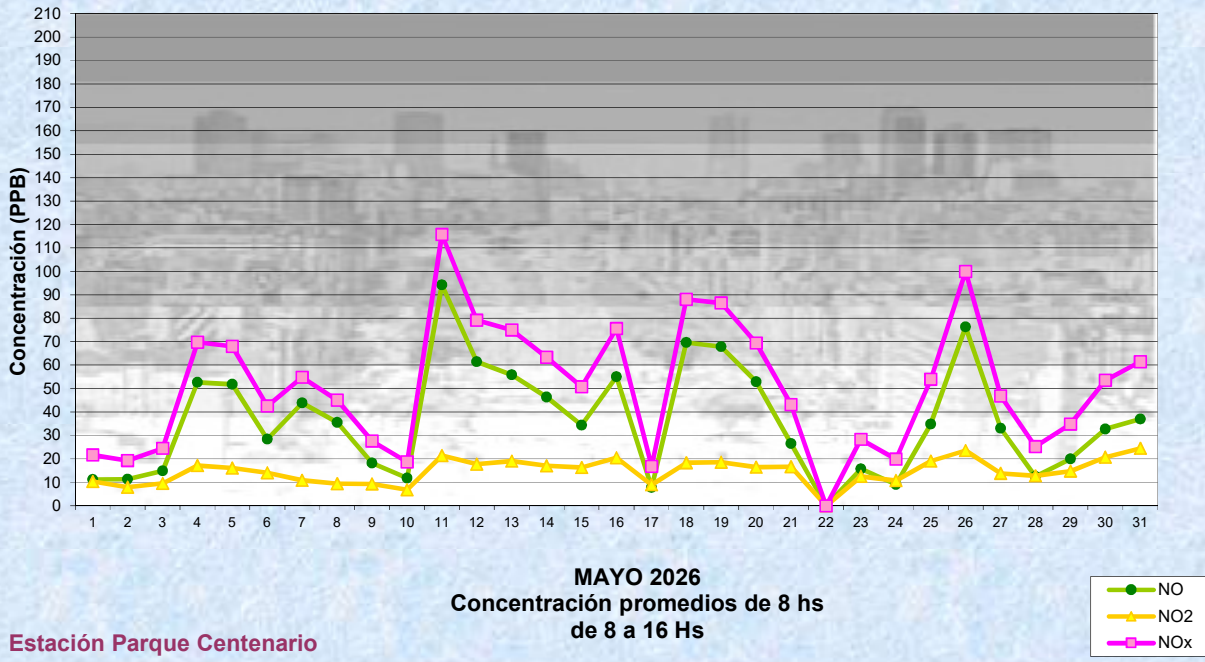
Gobierno de la Ciudad de Buenos Aires
Agencia de Protección Ambiental
Dirección General de Control Ambiental
Gerencia Operativa de Determinaciones Ambientales y Laboratorio
Monitoreo Atmosférico - Óxidos de Nitrógeno



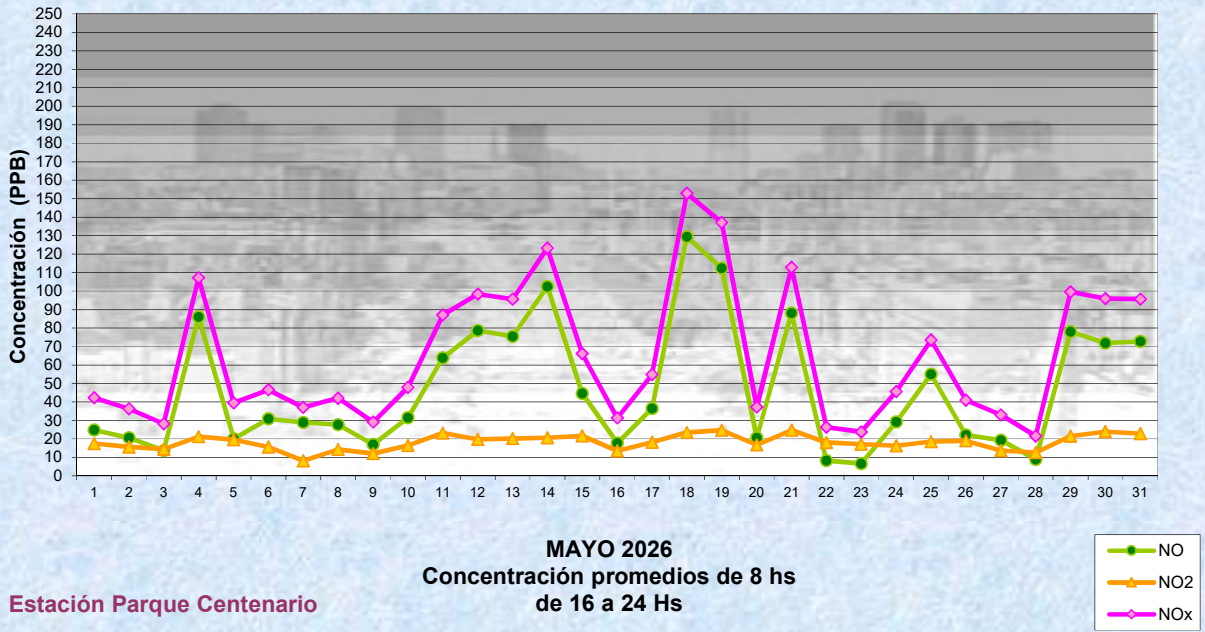
Gobierno de la Ciudad de Buenos Aires
Agencia de Protección Ambiental
Dirección General de Control Ambiental
Gerencia Operativa de Determinaciones Ambientales y Laboratorio
Monitoreo Atmosférico - Óxidos de Nitrógeno



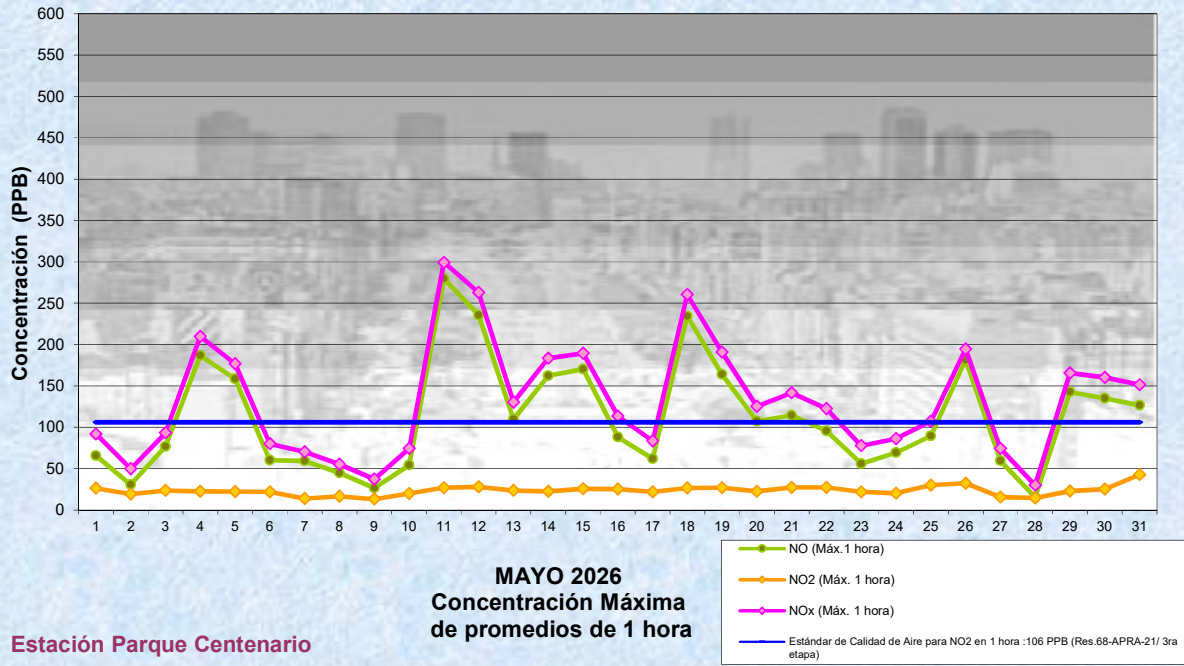
Gobierno de la Ciudad de Buenos Aires
 Agencia de Protección Ambiental
 Dirección General de Control Ambiental
 Gerencia Operativa de Determinaciones Ambientales y Laboratorio
Monitoreo Atmosférico - Óxidos de Nitrógeno



Gobierno de la Ciudad de Buenos Aires
 Agencia de Protección Ambiental
 Dirección General de Control Ambiental
 Gerencia Operativa de Determinaciones Ambientales y Laboratorio
Monitoreo Atmosférico - Óxidos de Nitrógeno



Gobierno de la Ciudad de Buenos Aires
Agencia de Protección Ambiental
Dirección General de Control Ambiental
Gerencia Operativa de Determinaciones Ambientales y Laboratorio
Monitoreo Atmosférico - Óxidos de Nitrógeno



Estación Parque Centenario

GOBIERNO DE LA CIUDAD DE BUENOS AIRES
SECRETARIA DE AMBIENTE
AGENCIA DE PROTECCIÓN AMBIENTAL
DIRECCIÓN GENERAL DE CONTROL AMBIENTAL
Gerencia Operativa de Determinaciones Ambientales y Laboratorio
Subgerencia Operativa Monitoreo Atmosférico

Monitoreo Atmosférico Automático - Red de Estaciones EPA (*)
ÓXIDOS DE NITRÓGENO(PPB)
ESTACIÓN PARQUE CENTENARIO
MAYO 2026

HORARIO	HORARIO											
	Mensual			Sábado			Dom y Feri			Lun a Vier		
	NO (PPB)	NO2 (PPB)	Nox (PPB)	NO (PPB)	NO2 (PPB)	Nox (PPB)	NO (PPB)	NO2 (PPB)	Nox (PPB)	NO (PPB)	NO2 (PPB)	Nox (PPB)
23:00 a 00:00	28	15	42	21	14	35	27	15	42	29	15	45
00:00 a 01:00	19	13	32	12	12	24	23	13	36	19	14	32
01:00 a 02:00	16	12	27	12	10	22	21	12	33	14	12	27
02:00 a 03:00	12	11	23	11	9	20	13	12	25	12	12	23
03:00 a 04:00	12	10	22	13	10	23	17	11	28	9	10	20
04:00 a 05:00	26	12	37	21	10	31	25	11	36	27	12	39
05:00 a 06:00	51	13	64	19	12	31	38	11	50	65	15	79
06:00 a 07:00	68	15	83	29	14	43	35	12	47	91	16	108
07:00 a 08:00	74	16	90	48	16	64	36	13	49	95	18	113
08:00 a 09:00	52	17	69	31	15	46	26	14	40	68	19	87
09:00 a 10:00	38	17	55	30	15	45	22	15	37	48	18	65
10:00 a 11:00	33	15	48	32	14	46	14	14	28	41	16	57
11:00 a 12:00	27	14	41	21	13	34	13	12	25	34	15	49
12:00 a 13:00	23	14	37	19	13	32	12	11	24	29	15	44
13:00 a 14:00	24	14	38	17	13	30	10	12	21	31	15	46
14:00 a 15:00	25	15	40	16	14	30	12	13	24	32	16	48
15:00 a 16:00	28	16	44	16	14	30	13	14	27	37	18	54
16:00 a 17:00	36	18	54	21	16	37	21	16	37	46	20	65
17:00 a 18:00	56	20	75	23	17	40	39	20	59	70	21	91
18:00 a 19:00	60	20	80	26	17	43	55	21	76	71	21	91
19:00 a 20:00	63	19	82	34	17	52	54	20	73	74	20	94
20:00 a 21:00	54	18	72	39	17	56	49	18	68	59	18	78
21:00 a 22:00	43	18	61	29	16	46	44	18	62	47	18	64
22:00 a 23:00	33	16	49	28	15	43	25	15	41	37	17	54

Gobierno de la Ciudad de Buenos Aires
Agencia de Protección Ambiental
Dirección General de Control Ambiental
Gerencia Operativa Determinaciones Ambientales y Laboratorio
Monitoreo Atmosférico - Óxidos de Nitrógeno Totales
Perfil Horario de Contaminación

