

# Instructivo

## ¿Cómo asignar cursadas a estudiantes?

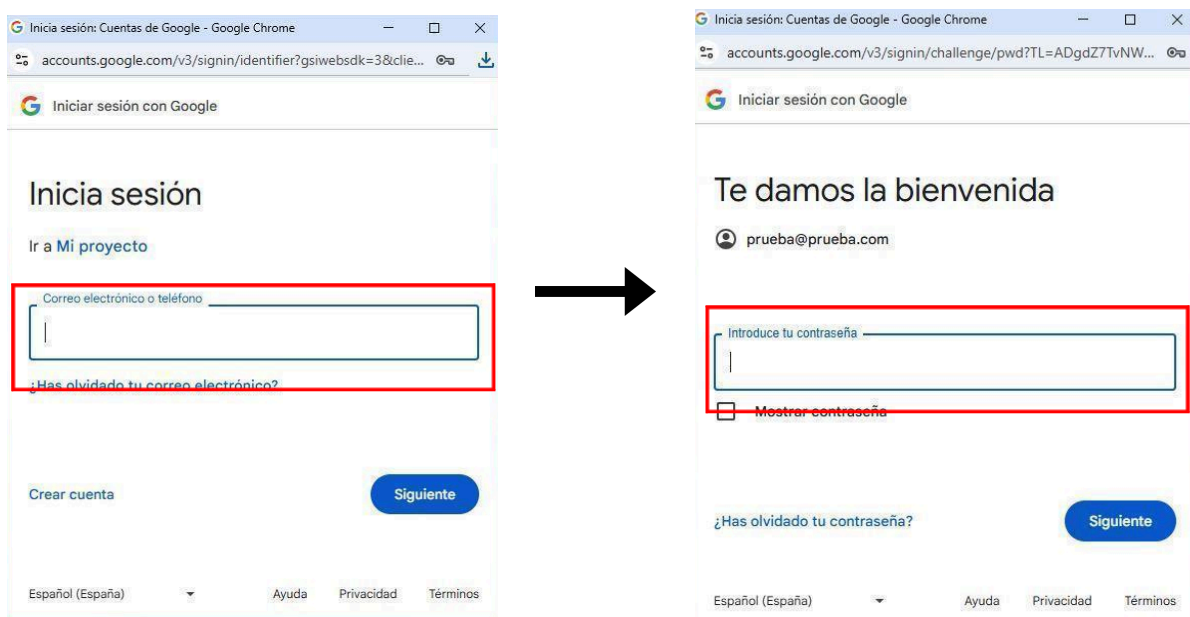


Secundaria  
*aprende*

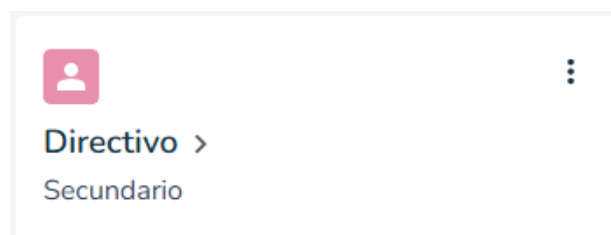
1. Ingresá a **AprendeBA** y hacé clic en el botón «Ingresá con tu cuenta @bue personal».



2. Completá con tu **cuenta @bue personal** y **contraseña** para acceder a la plataforma.



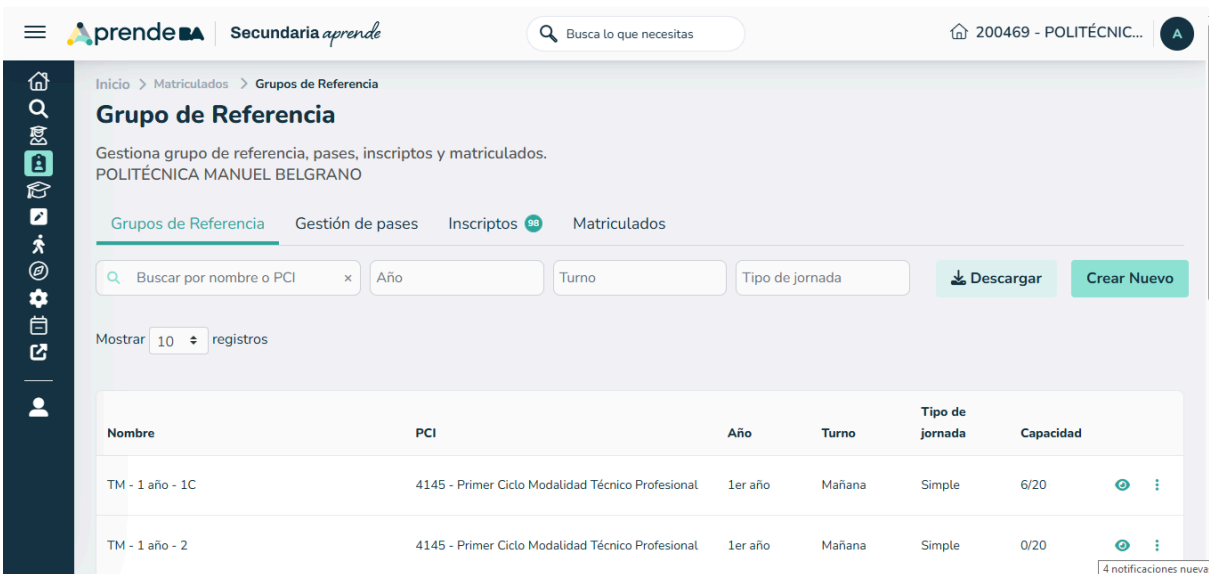
3. Hacé clic en la tarjeta que simboliza el rol **Directivo**, según corresponda



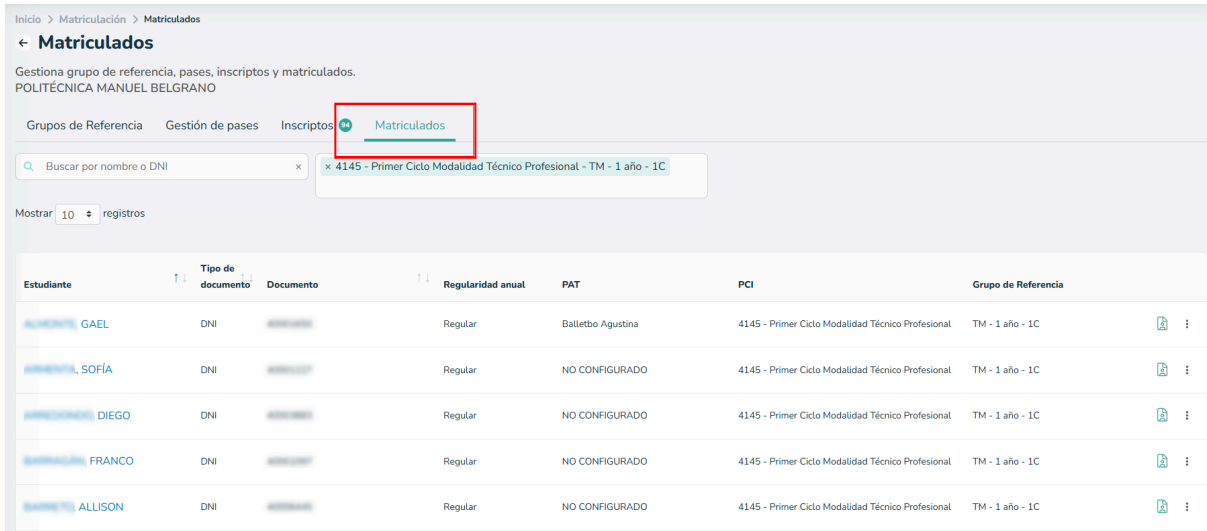
4. En la pantalla de inicio, llevá el cursor al lado izquierdo para ver el menú principal y hacé clic en “Matriculación”.



5. Al ingresar al módulo, vas a ver la pantalla principal de **matriculación**.



**6. Hacé clic en la solapa “Matriculados” y a continuación se visualizará el listado completo de estudiantes matriculados en el establecimiento.**



Inicio > Matriculación > Matriculados

← **Matriculados**

Gestiona grupo de referencia, pases, inscriptos y matriculados.  
POLITÉCNICA MANUEL BELGRANO

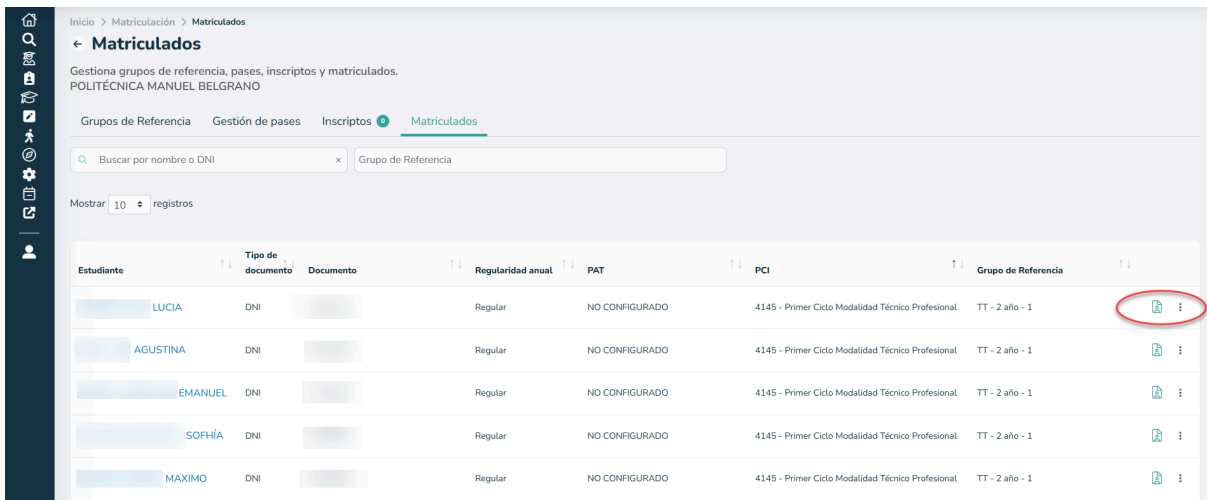
Grupos de Referencia   Gestión de pases   Inscriptos   **Matriculados**

Buscar por nombre o DNI x   x 4145 - Primer Ciclo Modalidad Técnico Profesional - TM - 1 año - 1C

Mostrar 10 registros

Estudiante	Tipo de documento	Documento	Regularidad anual	PAT	PCI	Grupo de Referencia
GAEL	DNI		Regular	Balletbo Agustina	4145 - Primer Ciclo Modalidad Técnico Profesional	TM - 1 año - 1C
SOFÍA	DNI		Regular	NO CONFIGURADO	4145 - Primer Ciclo Modalidad Técnico Profesional	TM - 1 año - 1C
DIEGO	DNI		Regular	NO CONFIGURADO	4145 - Primer Ciclo Modalidad Técnico Profesional	TM - 1 año - 1C
FRANCO	DNI		Regular	NO CONFIGURADO	4145 - Primer Ciclo Modalidad Técnico Profesional	TM - 1 año - 1C
ALLISON	DNI		Regular	NO CONFIGURADO	4145 - Primer Ciclo Modalidad Técnico Profesional	TM - 1 año - 1C

**7. En el listado, dirígete a Ficha del estudiante.**



Inicio > Matriculación > Matriculados

← **Matriculados**

Gestiona grupos de referencia, pases, inscriptos y matriculados.  
POLITÉCNICA MANUEL BELGRANO

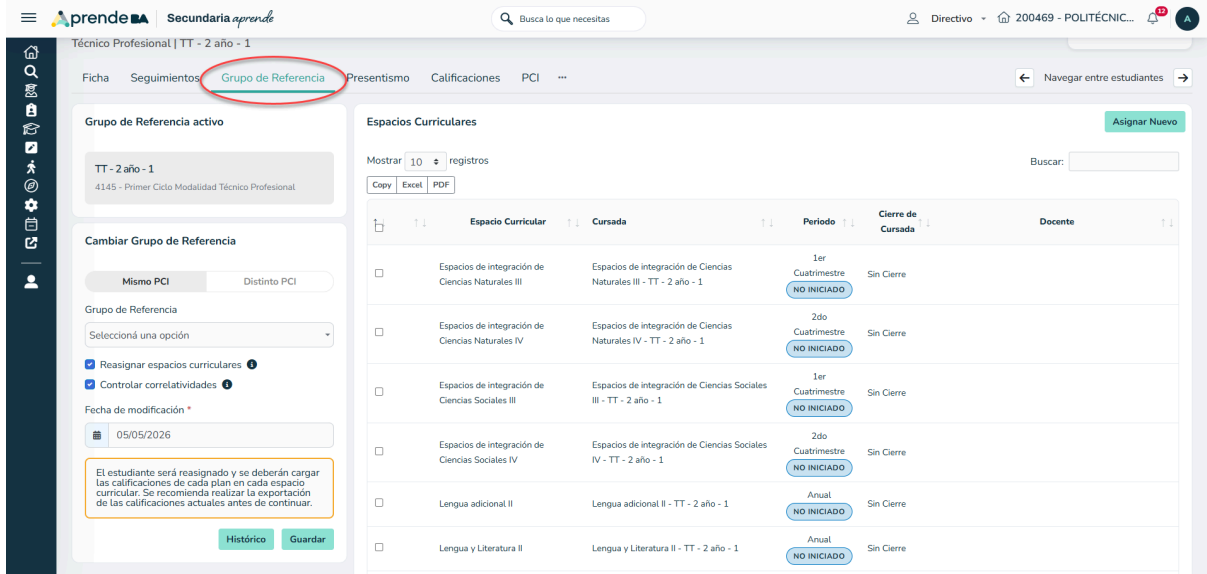
Grupos de Referencia   Gestión de pases   Inscriptos   **Matriculados**

Buscar por nombre o DNI x   Grupo de Referencia

Mostrar 10 registros

Estudiante	Tipo de documento	Documento	Regularidad anual	PAT	PCI	Grupo de Referencia
LUCIA	DNI		Regular	NO CONFIGURADO	4145 - Primer Ciclo Modalidad Técnico Profesional	TT - 2 año - 1
AGUSTINA	DNI		Regular	NO CONFIGURADO	4145 - Primer Ciclo Modalidad Técnico Profesional	TT - 2 año - 1
EMANUEL	DNI		Regular	NO CONFIGURADO	4145 - Primer Ciclo Modalidad Técnico Profesional	TT - 2 año - 1
SOFÍA	DNI		Regular	NO CONFIGURADO	4145 - Primer Ciclo Modalidad Técnico Profesional	TT - 2 año - 1
MAXIMO	DNI		Regular	NO CONFIGURADO	4145 - Primer Ciclo Modalidad Técnico Profesional	TT - 2 año - 1

8. En la ficha del estudiante, hacé clic en la solapa **Grupo de Referencia**.



Técnico Profesional | TT - 2 año - 1

Ficha Seguimientos **Grupo de Referencia** Presentismo Calificaciones PCI ...

**Grupo de Referencia activo**  
 TT - 2 año - 1  
 4145 - Primer Ciclo Modalidad Técnico Profesional

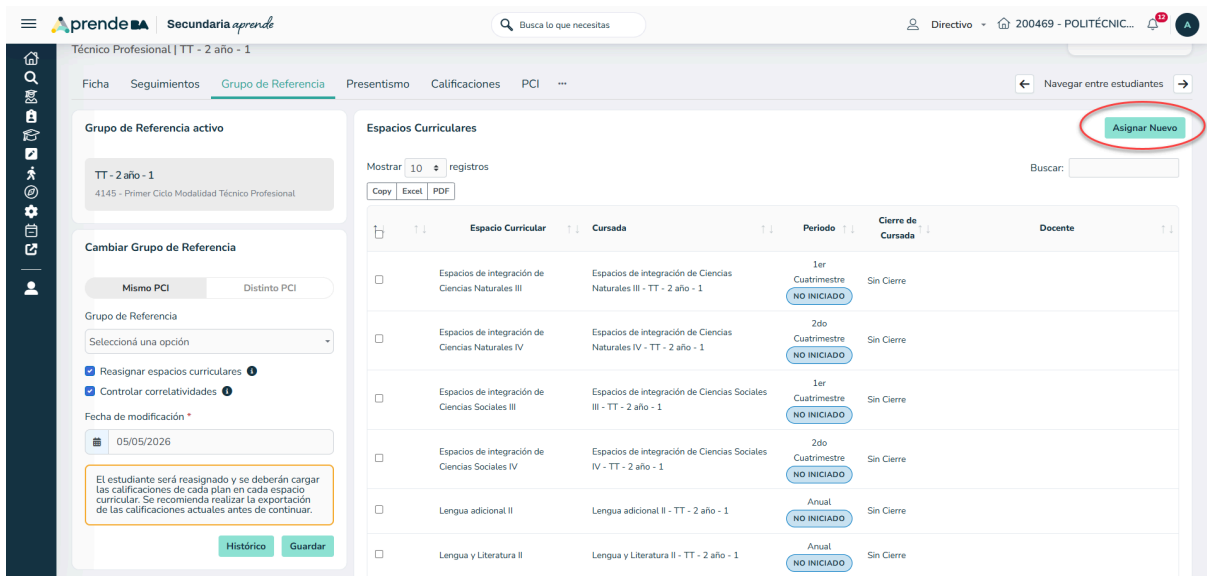
**Cambiar Grupo de Referencia**  
 Mismo PCI Distinto PCI  
 Grupo de Referencia  
 Seleccioná una opción  
 Reasignar espacios curriculares  
 Controlar correlatividades  
 Fecha de modificación \*  
 05/05/2026  
 El estudiante será reasignado y se deberán cargar las calificaciones de cada plan en cada espacio curricular. Se recomienda realizar la exportación de las calificaciones actuales antes de continuar.  
 Histórico Guardar

**Espacios Curriculares**  
 Asignar Nuevo

Mostrar 10 registros

Espacio Curricular	Cursada	Periodo	Cierre de Cursada	Docente
<input type="checkbox"/> Espacios de integración de Ciencias Naturales III	Espacios de integración de Ciencias Naturales III - TT - 2 año - 1	1er Cuatrimestre NO INICIADO	Sin Cierre	
<input type="checkbox"/> Espacios de integración de Ciencias Naturales IV	Espacios de integración de Ciencias Naturales IV - TT - 2 año - 1	2do Cuatrimestre NO INICIADO	Sin Cierre	
<input type="checkbox"/> Espacios de integración de Ciencias Sociales III	Espacios de integración de Ciencias Sociales III - TT - 2 año - 1	1er Cuatrimestre NO INICIADO	Sin Cierre	
<input type="checkbox"/> Espacios de integración de Ciencias Sociales IV	Espacios de integración de Ciencias Sociales IV - TT - 2 año - 1	2do Cuatrimestre NO INICIADO	Sin Cierre	
<input type="checkbox"/> Lengua adicional II	Lengua adicional II - TT - 2 año - 1	Anual NO INICIADO	Sin Cierre	
<input type="checkbox"/> Lengua y Literatura II	Lengua y Literatura II - TT - 2 año - 1	Anual NO INICIADO	Sin Cierre	

9. Para asignar una nueva cursada al estudiante, hacé clic en **Asignar Nuevo**.



Técnico Profesional | TT - 2 año - 1

Ficha Seguimientos **Grupo de Referencia** Presentismo Calificaciones PCI ...

**Grupo de Referencia activo**  
 TT - 2 año - 1  
 4145 - Primer Ciclo Modalidad Técnico Profesional

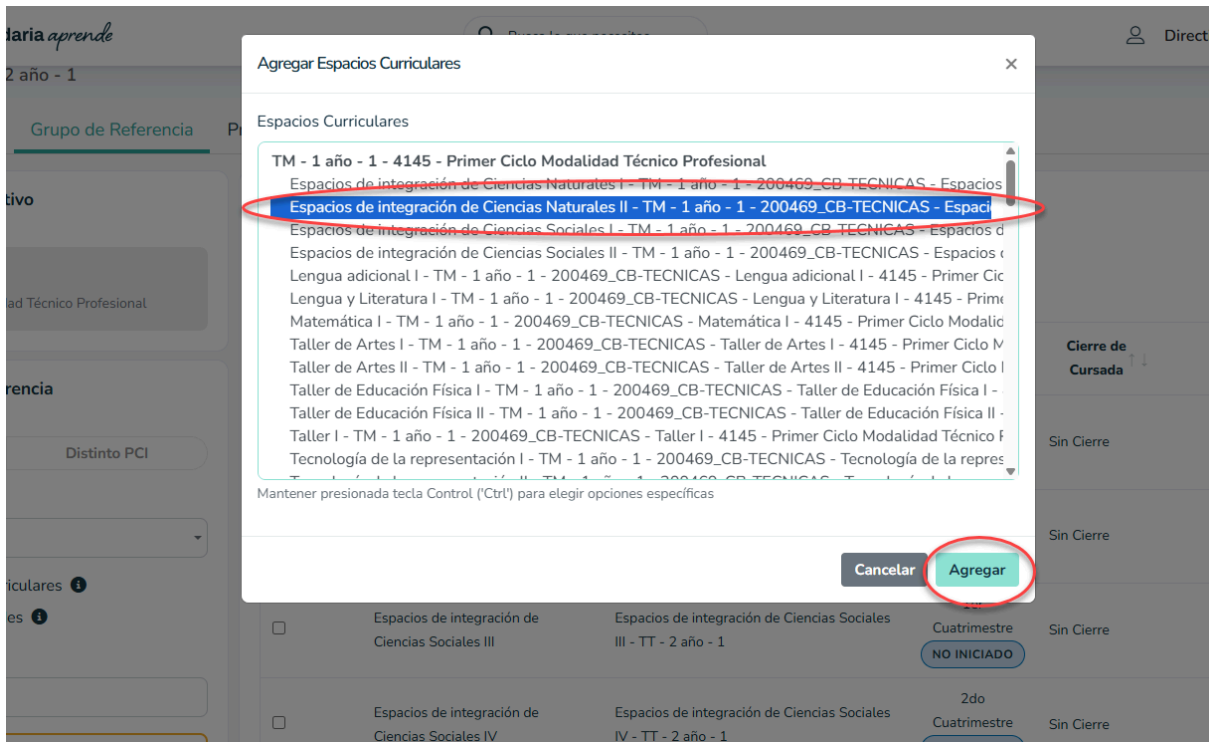
**Cambiar Grupo de Referencia**  
 Mismo PCI Distinto PCI  
 Grupo de Referencia  
 Seleccioná una opción  
 Reasignar espacios curriculares  
 Controlar correlatividades  
 Fecha de modificación \*  
 05/05/2026  
 El estudiante será reasignado y se deberán cargar las calificaciones de cada plan en cada espacio curricular. Se recomienda realizar la exportación de las calificaciones actuales antes de continuar.  
 Histórico Guardar

**Espacios Curriculares**  
 Asignar Nuevo

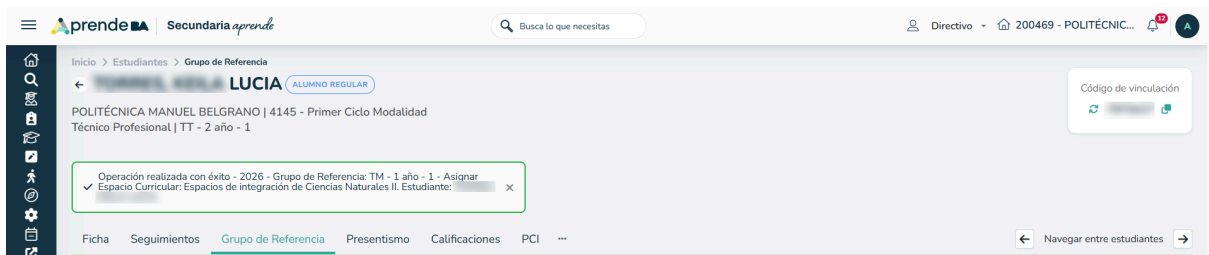
Mostrar 10 registros

Espacio Curricular	Cursada	Periodo	Cierre de Cursada	Docente
<input type="checkbox"/> Espacios de integración de Ciencias Naturales III	Espacios de integración de Ciencias Naturales III - TT - 2 año - 1	1er Cuatrimestre NO INICIADO	Sin Cierre	
<input type="checkbox"/> Espacios de integración de Ciencias Naturales IV	Espacios de integración de Ciencias Naturales IV - TT - 2 año - 1	2do Cuatrimestre NO INICIADO	Sin Cierre	
<input type="checkbox"/> Espacios de integración de Ciencias Sociales III	Espacios de integración de Ciencias Sociales III - TT - 2 año - 1	1er Cuatrimestre NO INICIADO	Sin Cierre	
<input type="checkbox"/> Espacios de integración de Ciencias Sociales IV	Espacios de integración de Ciencias Sociales IV - TT - 2 año - 1	2do Cuatrimestre NO INICIADO	Sin Cierre	
<input type="checkbox"/> Lengua adicional II	Lengua adicional II - TT - 2 año - 1	Anual NO INICIADO	Sin Cierre	
<input type="checkbox"/> Lengua y Literatura II	Lengua y Literatura II - TT - 2 año - 1	Anual NO INICIADO	Sin Cierre	

10. Luego, seleccioná el **espacio curricular** que querés asignarle al alumno, y hacé clic en **agregar**.



11. Una vez realizado el proceso, aparecerá un modal que indica que se realizó con éxito.



### ¡Antes de irte!

- Por cualquier duda o consulta sobre la plataforma en general, podés ingresar a la [mesa de ayuda](#) de AprendeBA o al [sitio web](#).
- También podés comunicarte al 147, si estás en la Ciudad. Si estás en cualquier otra parte del país, llamá al 0800 999 2727.