

GOBIERNO DE LA CIUDAD DE BUENOS AIRES
SECRETARIA DE AMBIENTE
AGENCIA DE PROTECCIÓN AMBIENTAL
DIRECCIÓN GENERAL DE CONTROL AMBIENTAL
Gerencia Operativa de Determinaciones Ambientales y Laboratorio
Subgerencia Operativa Monitoreo Atmosférico

Monitoreo Atmosférico Automático - Red de Estaciones EPA (*)
DIÓXIDO DE AZUFRE (PPB)
ESTACIÓN LA BOCA
ABRIL 2026

ABRIL 2026	Promedio 24 Hs	PROMEDIO 8 HS			Promedio 1 Hora	
		0 a 8	8 a 16	16 a 24	Max	Min
1	0,2	0,2	0,3	0,2	0,6	<0,1
2	0,1	0,1	0,2	<0,1	0,3	<0,1
3	<0,1	<0,1	<0,1	<0,1	0,3	<0,1
4	<0,1	<0,1	<0,1	<0,1	<0,1	<0,1
5	<0,1	<0,1	<0,1	<0,1	0,1	<0,1
6	0,2	<0,1	0,3	0,2	0,5	<0,1
7	<0,1	<0,1	<0,1	<0,1	<0,1	<0,1
8	<0,1	<0,1	<0,1	<0,1	<0,1	<0,1
9	0,4	<0,1	<0,1	1,1	2,5	<0,1
10	1,2	2,5	s/d	0,2	3,2	<0,1
11	<0,1	<0,1	<0,1	<0,1	0,2	<0,1
12	0,2	<0,1	<0,1	0,6	2,0	<0,1
13	0,4	0,9	0,3	<0,1	2,1	<0,1
14	0,1	<0,1	0,1	0,2	0,8	<0,1
15	<0,1	<0,1	0,1	<0,1	0,5	<0,1
16	s/d	<0,1	<0,1	s/d	<0,1	<0,1
17	s/d	s/d	s/d	s/d	s/d	s/d
18	s/d	s/d	s/d	s/d	s/d	s/d
19	s/d	s/d	s/d	s/d	s/d	s/d
20	s/d	s/d	s/d	<0,1	<0,1	<0,1
21	0,2	<0,1	0,3	0,2	0,7	<0,1
22	0,2	<0,1	<0,1	0,5	1,3	<0,1
23	0,4	0,4	s/d	0,4	1,8	<0,1
24	0,5	0,7	0,6	0,1	3,4	<0,1
25	0,9	2,0	0,7	<0,1	4,0	<0,1
26	<0,1	<0,1	<0,1	<0,1	0,1	<0,1
27	0,1	<0,1	<0,1	0,3	1,0	<0,1
28	0,5	0,2	0,7	0,5	1,4	<0,1
29	s/d	<0,1	0,3	s/d	0,4	<0,1
30	s/d	s/d	s/d	<0,1	<0,1	<0,1

PARAMETROS ESTADÍSTICOS						
ABRIL 2026	Promedio 24 Hs	PROMEDIO 8 HS			Promedios 1 Hora	
		0 a 8	8 a 16	16 a 24	Hora	
Cantidad de Datos	23	25	23	25	599	
Mínimo	<0,1	<0,1	<0,1	<0,1	<0,1	
Percentiles	95	0,9	1,8	0,7	0,6	
	98	1,1	2,3	0,7	0,9	
Máximo	1,2	2,5	0,7	1,1	4,0	
Media Aritmética	0,3	0,3	0,2	0,2	0,2	
Desvío Estándar	0,3	0,6	0,2	0,3	0,5	
Mediana	0,2	<0,1	<0,1	<0,1	<0,1	

PPM: Una parte en volumen de Monóxido de Carbono en un millón de partes en volumen de Aire Ambiente

DND: Dato no disponible

SD: Sin Dato

* Datos recabados con Monitores automáticos en cumplimiento de Normas de la Environmental Protection Agency (EPA-EU)

Cantidad de períodos móviles de 24 hs y promedios horarios que excedieron la norma de Calidad de Aire (*1)


PROMEDIO MÓVILES 24 HS	PROMEDIOS DE 1HORA
0	0

(*1) Las excedencias se evalúan de acuerdo a los siguientes Límites Admisibles:

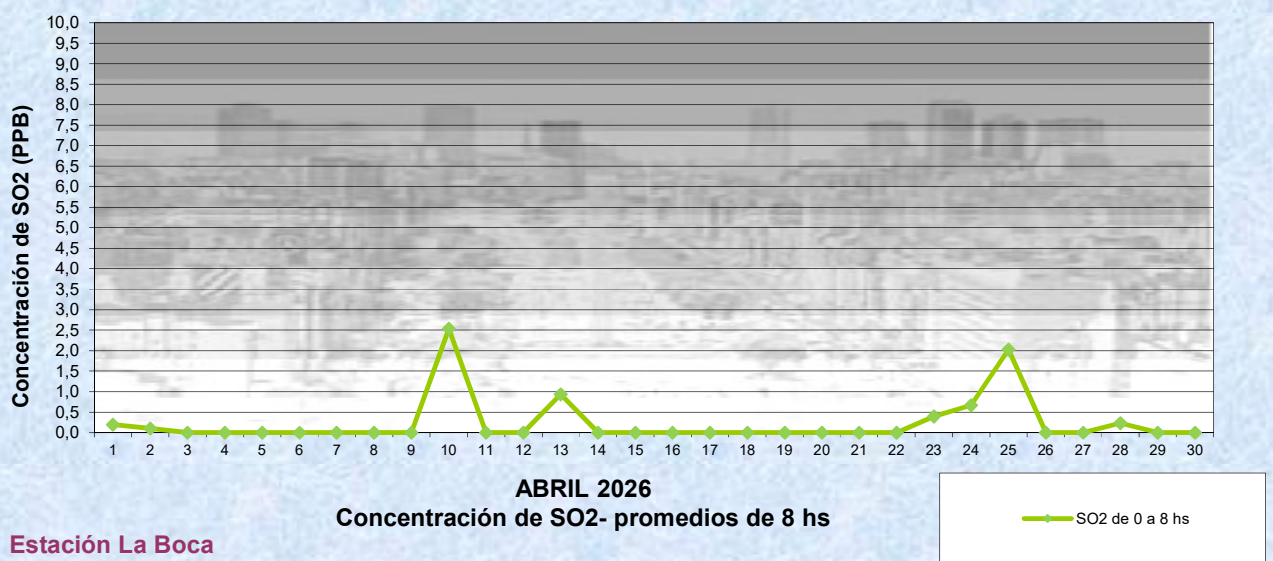
Promedios 24 hs: 48 PPB Resolución 68-APRA-2021 -3ra etapa

Promedios 1 h: 75 PPB- Resolución 68-APRA-2021 -3ra etapa

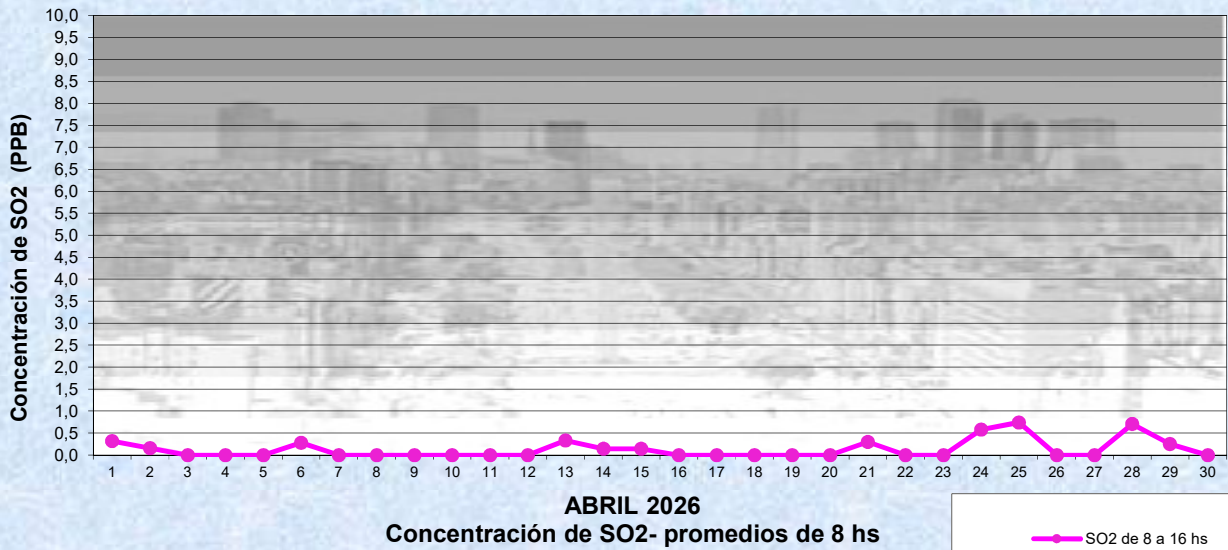
Gobierno de la Ciudad de Buenos Aires
Agencia de Protección Ambiental
Dirección General de Control Ambiental
Gerencia Operativa de Determinaciones Ambientales y Laboratorio...



Gobierno de la Ciudad de Buenos Aires
Agencia de Protección Ambiental
Dirección General de Control Ambiental
Gerencia Operativa de Determinaciones Ambientales y Laboratorio...

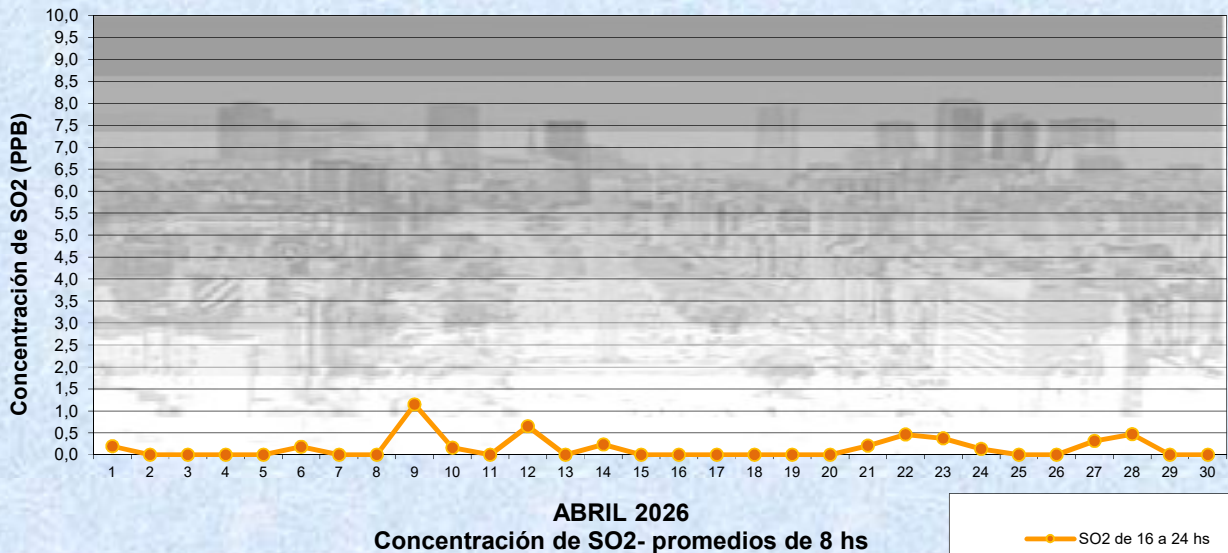


Gobierno de la Ciudad de Buenos Aires
Agencia de Protección Ambiental
Dirección General de Control Ambiental
Gerencia Operativa de Determinaciones Ambientales y Laboratorio...



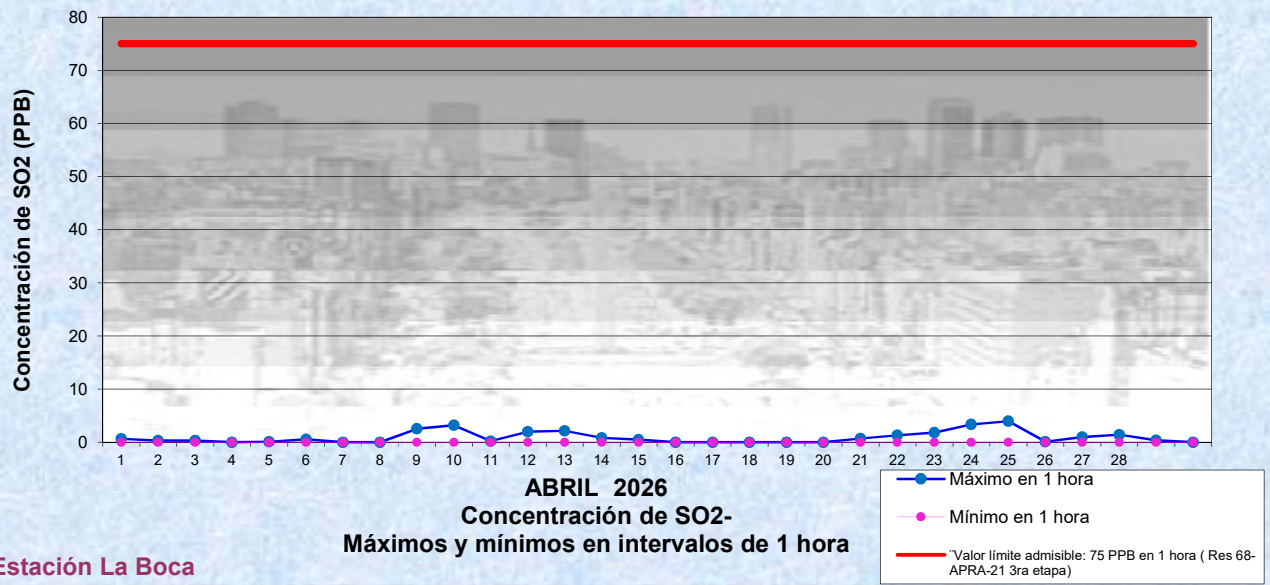
Estación La Boca

Gobierno de la Ciudad de Buenos Aires
Agencia de Protección Ambiental
Dirección General de Control Ambiental
Gerencia Operativa de Determinaciones Ambientales y Laboratorio...



Estación La Boca

Gobierno de la Ciudad de Buenos Aires
Agencia de Protección Ambiental
Dirección General de Control Ambiental
Gerencia Operativa de Determinaciones Ambientales y Laboratorio...



GOBIERNO DE LA CIUDAD DE BUENOS AIRES
SECRETARIA DE AMBIENTE
AGENCIA DE PROTECCIÓN AMBIENTAL
DIRECCIÓN GENERAL DE CONTROL AMBIENTAL
Gerencia Operativa de Determinaciones Ambientales y Laboratorio
Subgerencia Operativa Monitoreo Atmosférico

Monitoreo Atmosférico Automático - Red de Estaciones EPA (*)
DIÓXIDO DE AZUFRE (PPB)
ESTACIÓN LA BOCA
ABRIL 2026

PROMEDIOS HORARIOS									
HORARIO	Mensual	Lunes	Martes	Miércoles	Jueves	Viernes	Sábado	Dom y Feri	Lun a Vier
23:00 a 00:00	0,2	0,7	<0,1	<0,1	0,3	1,2	0,1	<0,1	0,3
00:00 a 01:00	0,2	0,5	<0,1	<0,1	<0,1	1,1	0,3	<0,1	0,2
01:00 a 02:00	0,2	0,1	<0,1	<0,1	<0,1	1,3	0,4	<0,1	0,2
02:00 a 03:00	0,2	<0,1	<0,1	<0,1	<0,1	1,6	0,7	<0,1	0,2
03:00 a 04:00	0,2	<0,1	<0,1	<0,1	<0,1	1,6	0,7	<0,1	0,2
04:00 a 05:00	0,3	0,1	<0,1	<0,1	<0,1	1,5	1,0	<0,1	0,2
05:00 a 06:00	0,4	0,5	0,1	<0,1	0,2	2,1	1,2	<0,1	0,4
06:00 a 07:00	0,6	0,5	0,4	0,1	0,7	2,3	1,4	0,1	0,7
07:00 a 08:00	0,6	0,3	0,4	0,2	0,4	2,6	1,2	0,1	0,6
08:00 a 09:00	0,3	0,2	0,4	0,1	0,1	0,9	0,6	<0,1	0,3
09:00 a 10:00	0,1	0,2	0,3	<0,1	<0,1	0,2	<0,1	<0,1	0,2
10:00 a 11:00	0,1	0,1	0,3	<0,1	<0,1	0,1	<0,1	<0,1	0,1
11:00 a 12:00	<0,1	0,1	0,2	<0,1	<0,1	<0,1	<0,1	<0,1	0,1
12:00 a 13:00	<0,1	<0,1	0,3	<0,1	<0,1	<0,1	<0,1	<0,1	0,1
13:00 a 14:00	0,1	0,2	0,3	<0,1	<0,1	<0,1	<0,1	<0,1	0,1
14:00 a 15:00	0,1	0,2	0,2	<0,1	0,1	0,1	<0,1	<0,1	0,2
15:00 a 16:00	0,1	0,2	0,3	0,1	0,2	<0,1	<0,1	<0,1	0,2
16:00 a 17:00	0,2	0,2	0,5	<0,1	0,2	0,2	<0,1	<0,1	0,2
17:00 a 18:00	0,1	<0,1	0,4	<0,1	0,2	<0,1	<0,1	<0,1	0,2
18:00 a 19:00	0,2	<0,1	0,5	0,2	0,3	<0,1	<0,1	<0,1	0,2
19:00 a 20:00	0,2	0,3	<0,1	0,2	0,5	0,4	<0,1	0,1	0,3
20:00 a 21:00	0,2	0,2	<0,1	0,2	0,9	0,3	<0,1	0,3	0,3
21:00 a 22:00	0,2	<0,1	<0,1	0,3	0,9	<0,1	<0,1	0,3	0,2
22:00 a 23:00	0,3	<0,1	<0,1	0,4	1,0	<0,1	<0,1	0,4	0,3

Gobierno de la Ciudad de Buenos Aires
Agencia de Protección Ambiental
Dirección General de Control Ambiental
Gerencia Operativa de Determinaciones Ambientales y Laboratorio
Monitoreo Atmosférico - Dióxido de Azufre
Perfil Horario de Contaminación

