



COMUNA	14
EMPRESA	Mantelectric

FECHA	9/4/2026
DNI	39321801

Planilla de Poda por Corredores

INSPECTOR	Tomas Gessel
CALLE	Parque, Gral. Juan G. Las Heras

La poda de corredores se lleva a cabo por los siguientes motivos:

- \* **Seguridad:** para evitar la posible fractura y caída de ramas de gran porte.
- \* **Situación:** para evitar conflictos con la edificación, el tránsito, las señales, las luminarias, las cámaras de seguridad, etc.
- \* **Regulación:** formar la copa, equilibrar, reformar la estructura de acuerdo al entorno urbanístico, y fundamentalmente eliminar ramas secas, dañadas o enfermas.

Todas las intervenciones fueron realizadas en cumplimiento con la Ley N° 3.263 de "Arbolado Público Urbano" y las normativas establecidas en el Plan Maestro de Arbolado Público Lineal del Gobierno de la Ciudad de Buenos Aires.

<b>FIRMA</b> 		<b>L.</b>	LIMPIEZA DE RAMAS SECAS - DESCORTEZADAS - ETC
		<b>EI.</b>	INTERFERENCIAS SOBRE PROPIEDAD - LUMINARIAS - SEMÁFOROS - CÁMARAS
		<b>BC.</b>	BALANCEO DE COPA - PODA PARA LOGRAR SU EQUILIBRIO
		<b>RD.</b>	REDUCCIÓN DE COPA - PODA PARA REDUCIR RIESGOS

<b>E.</b>	ESTRUCTURA - PODA DE FORMACIÓN EN EJEMPLARES JÓVENES
<b>A.</b>	ACLAREO - PODA PARA REDUCIR LA DENSIDAD O PESO
<b>RF.</b>	REFALDADO - PODA DE RAMAS INFERIORES
<b>RT</b>	RESTAURACIÓN - PODA SELECTIVA PARA RECUPERACIÓN

N°	UBICACIÓN		ESPECIE	CARACTERÍSTICAS		INTERVENCIÓN - TIPO DE PODA	OBSERVACIONES
	CHAPA	REF		NOMBRE	D.A.P. (cm)	ALTURA (m)	
1	Parque las Heras	1	Teroma	8	25	REFALDADO	
2	Parque las Heras	1	Pindo	8	20	REFALDADO	
3	Parque las Heras	1	Pindo	7	20	REFALDADO	
4	Parque las Heras	1	Pindo	9	25	REFALDADO	
5	Parque las Heras	1	Pindo	8	20	REFALDADO	
6	Parque las Heras	1	Pindo	8	15	REFALDADO	
7	Parque las Heras	1	Pindo	8	20	REFALDADO	
8	Parque las Heras	1	Pindo	9	20	REFALDADO	

9	Parque las Heras	1	Pindo	9	20	REFALDADO	
10	Parque las Heras	1	Pindo	9	20	REFALDADO	
11	Parque las Heras	1	Pindo	9	20	REFALDADO	
12	Parque las Heras	1	Pindo	9	20	REFALDADO	
13	Parque las Heras	1	Pindo	9	20	REFALDADO	
14	Parque las Heras	1	Pindo	9	20	REFALDADO	
15	Parque las Heras	1	Pindo	9	20	REFALDADO	
16	Parque las Heras	1	Pindo	9	20	REFALDADO	
17	Parque las Heras	1	Pindo	9	20	REFALDADO	
18	Parque las Heras	1	Pindo	9	20	REFALDADO	
19	Parque las Heras	1	Pindo	9	20	REFALDADO	
20	Parque las Heras	1	Pindo	9	20	REFALDADO	
21	Parque las Heras	1	Pindo	9	20	REFALDADO	
22	Parque las Heras	1	Pindo	9	20	REFALDADO	
23	Parque las Heras	1	Pindo	9	20	REFALDADO	
24	Parque las Heras	1	Pindo	9	20	REFALDADO	
25	Parque las Heras	1	Mora	10	80	REFALDADO Y ELIMINACION DE INTERF	
26	Parque las Heras	1	Pindo	9	20	REFALDADO	
27	Parque las Heras	1	Pindo	9	20	REFALDADO	
28	Parque las Heras	1	Pindo	9	20	REFALDADO	
29	Parque las Heras	1	Pindo	9	20	REFALDADO	
30	Parque las Heras	1	Pindo	9	20	REFALDADO	
31	Parque las Heras	1	Pindo	9	20	REFALDADO	
32	Parque las Heras	1	Pindo	9	20	REFALDADO	
33	Parque las Heras	1	Pindo	9	20	REFALDADO	
34	Parque las Heras	1	Pindo	9	20	REFALDADO	
35	Parque las Heras	1	Pindo	9	20	REFALDADO	

36	Parque las Heras	1	Pindo	9	20	REFALDADO	
37	Parque las Heras	1	Pindo	9	20	REFALDADO	
38	Parque las Heras	1	Pindo	9	20	REFALDADO	
39	Parque las Heras	1	Pindo	9	20	REFALDADO	
40	Parque las Heras	1	Palmera de Senegal	8	60	REFALDADO Y ELIMINACION DE INTERF	
41	Parque las Heras	1	Tilo	10	30	REFALDADO Y ELIMINACION DE INTERF	
42	Parque las Heras	1	Ficus	10	100	REFALDADO	
43	Parque las Heras	1	Pindo	9	20	REFALDADO	
44	Parque las Heras	1	Pindo	9	20	REFALDADO	
45	Parque las Heras	1	Pindo	9	20	REFALDADO	
46	Parque las Heras	1	Pindo	9	20	REFALDADO	
47	Parque las Heras	1	Pindo	9	20	REFALDADO	
48	Parque las Heras	1	Pindo	9	20	REFALDADO	
49	Parque las Heras	1	Braquiquito	9	50	REFALDADO Y ELIMINACION DE INTERF	

FOTO – CORREDOR ANTES



FOTO – CORREDOR DESPUÉS





COMUNA	14
EMPRESA	Mantelectric

FECHA	31/3/2026
DNI	19069174

INSPECTOR	Liliana Marquez
CALLE	Costanera

Planilla de Poda por Corredores

La poda de corredores se lleva a cabo por los siguientes motivos:	<p>* <b>Seguridad:</b> para evitar la posible fractura y caída de ramas de gran porte.</p> <p>* <b>Situación:</b> para evitar conflictos con la edificación, el tránsito, las señales, las luminarias, las cámaras de seguridad, etc.</p> <p>* <b>Regulación:</b> formar la copa, equilibrar, reformar la estructura de acuerdo al entorno urbanístico, y fundamentalmente eliminar ramas secas, dañadas o enfermas.</p>
---	--

Todas las intervenciones fueron realizadas en cumplimiento con la Ley N° 3.263 de "Arbolado Público Urbano" y las normativas establecidas en el Plan Maestro de Arbolado Público Lineal del Gobierno de la Ciudad de Buenos Aires.

<b>FIRMA</b> 		<b>L.</b>	LIMPIEZA DE RAMAS SECAS - DESCORTEZADAS - ETC
		<b>EI.</b>	INTERFERENCIAS SOBRE PROPIEDAD - LUMINARIAS - SEMÁFOROS - CÁMARAS
		<b>BC.</b>	BALANCEO DE COPA - PODA PARA LOGRAR SU EQUILIBRIO
		<b>RD.</b>	REDUCCIÓN DE COPA - PODA PARA REDUCIR RIESGOS

<b>E.</b>	ESTRUCTURA - PODA DE FORMACIÓN EN EJEMPLARES JÓVENES
<b>A.</b>	ACLAREO - PODA PARA REDUCIR LA DENSIDAD O PESO
<b>RF.</b>	REFALDADO - PODA DE RAMAS INFERIORES
<b>RT</b>	RESTAURACIÓN - PODA SELECTIVA PARA RECUPERACIÓN

N°	UBICACIÓN		ESPECIE	CARACTERÍSTICAS		INTERVENCIÓN - TIPO DE PODA	OBSERVACIONES
	CHAPA	REF	NOMBRE	D.A.P. (cm)	ALTURA (m)	(INDICAR TODAS LAS PRESTACIONES APLICADAS)	
1	COSTANERA	1	Tipa	80	18		
2	COSTANERA	1	Tipa	90	19		
3	COSTANERA	1	Tipa	75	18		
4	COSTANERA	1	Tipa	60	17		
5	COSTANERA	1	Tipa	75	17		
6	COSTANERA	1	Tipa	85	19		
7	COSTANERA	1	Tipa	80	20		
8	COSTANERA	1	Tipa	80	20		
9	COSTANERA	1	Tipa	90	21		

10	COSTANERA	1	Tipa	70	17		
11	COSTANERA	1	Tipa	65	17		
12	COSTANERA	1	Tipa	80	17		

FOTO – CORREDOR ANTES



FOTO – CORREDOR DESPUÉS





COMUNA	14
EMPRESA	Mantelectric

FECHA	25/3/2026
DNI	19069174

INSPECTOR	Liliana Marquez
CALLE	Costanera

**Planilla de Poda por Corredores**

La poda de corredores se lleva a cabo por los siguientes motivos:

- \* **Seguridad:** para evitar la posible fractura y caída de ramas de gran porte.
- \* **Situación:** para evitar conflictos con la edificación, el tránsito, las señales, las luminarias, las cámaras de seguridad, etc.
- \* **Regulación:** formar la copa, equilibrar, reformar la estructura de acuerdo al entorno urbanístico, y fundamentalmente eliminar ramas secas, dañadas o enfermas.

Todas las intervenciones fueron realizadas en cumplimiento con la Ley N° 3.263 de "Arbolado Público Urbano" y las normativas establecidas en el Plan Maestro de Arbolado Público Lineal del Gobierno de la Ciudad de Buenos Aires.

<b>FIRMA</b> 		<b>L.</b>	LIMPIEZA DE RAMAS SECAS - DESCORTEZADAS - ETC
		<b>EI.</b>	INTERFERENCIAS SOBRE PROPIEDAD - LUMINARIAS - SEMÁFOROS - CÁMARAS
		<b>BC.</b>	BALANCEO DE COPA - PODA PARA LOGRAR SU EQUILIBRIO
		<b>RD.</b>	REDUCCIÓN DE COPA - PODA PARA REDUCIR RIESGOS

<b>E.</b>	ESTRUCTURA - PODA DE FORMACIÓN EN EJEMPLARES JÓVENES
<b>A.</b>	ACLAREO - PODA PARA REDUCIR LA DENSIDAD O PESO
<b>RF.</b>	REFALDADO - PODA DE RAMAS INFERIORES
<b>RT</b>	RESTAURACIÓN - PODA SELECTIVA PARA RECUPERACIÓN

N°	UBICACIÓN		ESPECIE NOMBRE	CARACTERÍSTICAS		INTERVENCIÓN - TIPO DE PODA (INDICAR TODAS LAS PRESTACIONES APLICADAS)	OBSERVACIONES
	CHAPA	REF		D.A.P. (cm)	ALTURA (m)		
1	COSTANERA	2	Tipa	85	15		
2	COSTANERA	2	Tipa	70	16		
3	COSTANERA	2	Tipa	90	18		
4	COSTANERA	2	Tipa	80	18		
5	COSTANERA	2	Tipa	75	16		
6	COSTANERA	2	Tipa	80	16		
7	COSTANERA	2	Tipa	90	16		

FOTO – CORREDOR ANTES



FOTO – CORREDOR DESPUÉS





COMUNA	14
EMPRESA	Mantelectric

FECHA	30/3/2026
DNI	19069174

INSPECTOR	Liliana Marquez
CALLE	Costanera

### Planilla de Poda por Corredores

La poda de corredores se lleva a cabo por los siguientes motivos:	<p><b>* Seguridad:</b> para evitar la posible fractura y caída de ramas de gran porte.</p> <p><b>* Situación:</b> para evitar conflictos con la edificación, el tránsito, las señales, las luminarias, las cámaras de seguridad, etc.</p> <p><b>* Regulación:</b> formar la copa, equilibrar, reformar la estructura de acuerdo al entorno urbanístico, y fundamentalmente eliminar ramas secas, dañadas o enfermas.</p>
---	--

Todas las intervenciones fueron realizadas en cumplimiento con la Ley N° 3.263 de "Arbolado Público Urbano" y las normativas establecidas en el Plan Maestro de Arbolado Público Lineal del Gobierno de la Ciudad de Buenos Aires.

<b>FIRMA</b> 		<b>L.</b>	LIMPIEZA DE RAMAS SECAS - DESCORTEZADAS - ETC
		<b>EI.</b>	INTERFERENCIAS SOBRE PROPIEDAD - LUMINARIAS - SEMÁFOROS - CÁMARAS
		<b>BC.</b>	BALANCEO DE COPA - PODA PARA LOGRAR SU EQUILIBRIO
		<b>RD.</b>	REDUCCIÓN DE COPA - PODA PARA REDUCIR RIESGOS

<b>E.</b>	ESTRUCTURA - PODA DE FORMACIÓN EN EJEMPLARES JÓVENES
<b>A.</b>	ACLAREO - PODA PARA REDUCIR LA DENSIDAD O PESO
<b>RF.</b>	REFALDADO - PODA DE RAMAS INFERIORES
<b>RT</b>	RESTAURACIÓN - PODA SELECTIVA PARA RECUPERACIÓN

N°	UBICACIÓN		ESPECIE	CARACTERÍSTICAS		INTERVENCIÓN - TIPO DE PODA	OBSERVACIONES
	CHAPA	REF	NOMBRE	D.A.P. (cm)	ALTURA (m)	(INDICAR TODAS LAS PRESTACIONES APLICADAS)	
1	COSTANERA	3	Tipa	90	18		
2	COSTANERA	3	Tipa	85	17		
3	COSTANERA	3	Tipa	75	15		
4	COSTANERA	3	Tipa	80	17		
5	COSTANERA	3	Tipa	80	18		
6	COSTANERA	3	Tipa	75	16		
7	COSTANERA	3	Tipa	75	18		
8	COSTANERA	3	Tipa	70	17		
9	COSTANERA	3	Tipa	65	17		

10	COSTANERA	3	Tipa	80	17		
----	-----------	---	------	----	----	--	--

FOTO – CORREDOR ANTES



FOTO – CORREDOR DESPUÉS





COMUNA	14
EMPRESA	Mantelectric

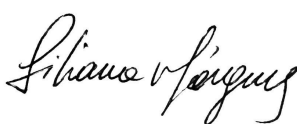
FECHA	31/3/2026
DNI	19069174

INSPECTOR	Liliana Marquez
CALLE	Costanera

**Planilla de Poda por Corredores**

La poda de corredores se lleva a cabo por los siguientes motivos:	* <b>Seguridad:</b> para evitar la posible fractura y caída de ramas de gran porte.
	* <b>Situación:</b> para evitar conflictos con la edificación, el tránsito, las señales, las luminarias, las cámaras de seguridad, etc.
	* <b>Regulación:</b> formar la copa, equilibrar, reformar la estructura de acuerdo al entorno urbanístico, y fundamentalmente eliminar ramas secas, dañadas o enfermas.

Todas las intervenciones fueron realizadas en cumplimiento con la Ley N° 3.263 de "Arbolado Público Urbano" y las normativas establecidas en el Plan Maestro de Arbolado Público Lineal del Gobierno de la Ciudad de Buenos Aires.

<b>FIRMA</b> 		<b>L.</b>	LIMPIEZA DE RAMAS SECAS - DESCORTEZADAS - ETC
		<b>EI.</b>	INTERFERENCIAS SOBRE PROPIEDAD - LUMINARIAS - SEMÁFOROS - CÁMARAS
		<b>BC.</b>	BALANCEO DE COPA - PODA PARA LOGRAR SU EQUILIBRIO
		<b>RD.</b>	REDUCCIÓN DE COPA - PODA PARA REDUCIR RIESGOS

<b>E.</b>	ESTRUCTURA - PODA DE FORMACIÓN EN EJEMPLARES JÓVENES
<b>A.</b>	ACLAREO - PODA PARA REDUCIR LA DENSIDAD O PESO
<b>RF.</b>	REFALDADO - PODA DE RAMAS INFERIORES
<b>RT</b>	RESTAURACIÓN - PODA SELECTIVA PARA RECUPERACIÓN

N°	UBICACIÓN		ESPECIE	CARACTERÍSTICAS		INTERVENCIÓN - TIPO DE PODA	OBSERVACIONES
	CHAPA	REF	NOMBRE	D.A.P. (cm)	ALTURA (m)	(INDICAR TODAS LAS PRESTACIONES APLICADAS)	
1	COSTANERA	4	Tipa	80	18		
2	COSTANERA	4	Tipa	90	19		
3	COSTANERA	4	Tipa	75	18		
4	COSTANERA	4	Tipa	60	17		
5	COSTANERA	4	Tipa	75	17		
6	COSTANERA	4	Tipa	85	19		
7	COSTANERA	4	Tipa	80	20		
8	COSTANERA	4	Tipa	80	20		
9	COSTANERA	4	Tipa	90	21		

FOTO – CORREDOR ANTES



FOTO – CORREDOR DESPUÉS





COMUNA	14
EMPRESA	Mantelectric

FECHA	25/3/2026
DNI	19069174

INSPECTOR	Liliana Marquez
CALLE	Costanera

**Planilla de Poda por Corredores**

La poda de corredores se lleva a cabo por los siguientes motivos:

- \* **Seguridad:** para evitar la posible fractura y caída de ramas de gran porte.
- \* **Situación:** para evitar conflictos con la edificación, el tránsito, las señales, las luminarias, las cámaras de seguridad, etc.
- \* **Regulación:** formar la copa, equilibrar, reformar la estructura de acuerdo al entorno urbanístico, y fundamentalmente eliminar ramas secas, dañadas o enfermas.

Todas las intervenciones fueron realizadas en cumplimiento con la Ley N° 3.263 de "Arbolado Público Urbano" y las normativas establecidas en el Plan Maestro de Arbolado Público Lineal del Gobierno de la Ciudad de Buenos Aires.

<b>FIRMA</b> 		<b>L.</b>	LIMPIEZA DE RAMAS SECAS - DESCORTEZADAS - ETC
		<b>EI.</b>	INTERFERENCIAS SOBRE PROPIEDAD - LUMINARIAS - SEMÁFOROS - CÁMARAS
		<b>BC.</b>	BALANCEO DE COPA - PODA PARA LOGRAR SU EQUILIBRIO
		<b>RD.</b>	REDUCCIÓN DE COPA - PODA PARA REDUCIR RIESGOS

<b>E.</b>	ESTRUCTURA - PODA DE FORMACIÓN EN EJEMPLARES JÓVENES
<b>A.</b>	ACLAREO - PODA PARA REDUCIR LA DENSIDAD O PESO
<b>RF.</b>	REFALDADO - PODA DE RAMAS INFERIORES
<b>RT</b>	RESTAURACIÓN - PODA SELECTIVA PARA RECUPERACIÓN

N°	UBICACIÓN		ESPECIE	CARACTERÍSTICAS		INTERVENCIÓN - TIPO DE PODA	OBSERVACIONES
	CHAPA	REF	NOMBRE	D.A.P. (cm)	ALTURA (m)	(INDICAR TODAS LAS PRESTACIONES APLICADAS)	
1	COSTANERA		Tipa	110	14		
2	COSTANERA		Tipa	80	14		
3	COSTANERA		Tipa	90	16		
4	COSTANERA		Tipa	110	16		
5	COSTANERA		Tipa	110	15		
6	COSTANERA		Tipa	150	16		
7	COSTANERA		Tipa	90	14		
8	COSTANERA		Tipa	100	15		
9	COSTANERA		Tipa	80	12		

10	COSTANERA		Tipa	80	13		
----	-----------	--	------	----	----	--	--

FOTO – CORREDOR ANTES



FOTO – CORREDOR DESPUÉS





COMUNA	14
EMPRESA	Mantelectric

FECHA	19/3/2026
DNI	34008132


Planilla de Poda por Corredores

INSPECTOR	Renso Peredo
CALLE	Parque, Republica Arabe De Egipto, Parque Tres De Febrero

La poda de corredores se lleva a cabo por los siguientes motivos:

- \* **Seguridad:** para evitar la posible fractura y caída de ramas de gran porte.
- \* **Situación:** para evitar conflictos con la edificación, el tránsito, las señales, las luminarias, las cámaras de seguridad, etc.
- \* **Regulación:** formar la copa, equilibrar, reformar la estructura de acuerdo al entorno urbanístico, y fundamentalmente eliminar ramas secas, dañadas o enfermas.

Todas las intervenciones fueron realizadas en cumplimiento con la Ley N° 3.263 de "Arbolado Público Urbano" y las normativas establecidas en el Plan Maestro de Arbolado Público Lineal del Gobierno de la Ciudad de Buenos Aires.

<b>FIRMA</b> 		<b>L.</b>	LIMPIEZA DE RAMAS SECAS - DESCORTEZADAS - ETC	<b>E.</b>	ESTRUCTURA - PODA DE FORMACIÓN EN EJEMPLARES JÓVENES
		<b>EI.</b>	INTERFERENCIAS SOBRE PROPIEDAD - LUMINARIAS - SEMÁFOROS - CÁMARAS	<b>A.</b>	ACLAREO - PODA PARA REDUCIR LA DENSIDAD O PESO
		<b>BC.</b>	BALANCEO DE COPA - PODA PARA LOGRAR SU EQUILIBRIO	<b>RF.</b>	REFALDADO - PODA DE RAMAS INFERIORES
		<b>RD.</b>	REDUCCIÓN DE COPA - PODA PARA REDUCIR RIESGOS	<b>RT</b>	RESTAURACIÓN - PODA SELECTIVA PARA RECUPERACIÓN

N°	UBICACIÓN		ESPECIE	CARACTERÍSTICAS		INTERVENCIÓN - TIPO DE PODA (INDICAR TODAS LAS PRESTACIONES APLICADAS)	OBSERVACIONES
	CHAPA	REF		NOMBRE	D.A.P. (cm)		
1	Plaza Egipto	6	Tipa	75	19	A, RF	
2	Plaza Egipto	6	Tipa	80	18	A	
3	Plaza Egipto	6	Tipa	85	20	EI, RF	
4	Plaza Egipto	6	Tipa	65	17	EI, RF	
5	Plaza Egipto	6	Tipa	90	16	EI	
6	Plaza Egipto	6	Tipa	70	10	RF	

7	Plaza Egipto	6	Tipa	100	19	EI, A	
8	Plaza Egipto	6	Tipa	80	21	BC, EI, A	
9	Plaza Egipto	6	Tipa	75	15	BC, EI	
10	Plaza Egipto	6	Tipa	90	16	EI	
11	Plaza Egipto	6	Tipa	65	17	EI, A	
12	Plaza Egipto	6	Tipa	60	12	BC	
13	Plaza Egipto	6	Tipa	55	15	BC, EI	
14	Plaza Egipto	6	Tipa	65	19	BC, A	
15	Plaza Egipto	6	Tipa	80	17	RF, A	

FOTO – CORREDOR ANTES



FOTO – CORREDOR DESPUÉS





COMUNA	14
EMPRESA	Mantelectric


FECHA	20/3/2026
DNI	34008132

Planilla de Poda por Corredores

INSPECTOR	Renso Peredo
CALLE	Parque, Republica Arabe De Egipto, Parque Tres De Febrero

La poda de corredores se lleva a cabo por los siguientes motivos:	<p>* <b>Seguridad:</b> para evitar la posible fractura y caída de ramas de gran porte.</p> <p>* <b>Situación:</b> para evitar conflictos con la edificación, el tránsito, las señales, las luminarias, las cámaras de seguridad, etc.</p> <p>* <b>Regulación:</b> formar la copa, equilibrar, reformar la estructura de acuerdo al entorno urbanístico, y fundamentalmente eliminar ramas secas, dañadas o enfermas.</p>
---	--

Todas las intervenciones fueron realizadas en cumplimiento con la Ley N° 3.263 de "Arbolado Público Urbano" y las normativas establecidas en el Plan Maestro de Arbolado Público Lineal del Gobierno de la Ciudad de Buenos Aires.

<b>FIRMA</b> 		<b>L.</b>	LIMPIEZA DE RAMAS SECAS - DESCORTEZADAS - ETC	<b>E.</b>	ESTRUCTURA - PODA DE FORMACIÓN EN EJEMPLARES JÓVENES
		<b>EI.</b>	INTERFERENCIAS SOBRE PROPIEDAD - LUMINARIAS - SEMÁFOROS - CÁMARAS	<b>A.</b>	ACLAREO - PODA PARA REDUCIR LA DENSIDAD O PESO
		<b>BC.</b>	BALANCEO DE COPA - PODA PARA LOGRAR SU EQUILIBRIO	<b>RF.</b>	REFALDADO - PODA DE RAMAS INFERIORES
		<b>RD.</b>	REDUCCIÓN DE COPA - PODA PARA REDUCIR RIESGOS	<b>RT</b>	RESTAURACIÓN - PODA SELECTIVA PARA RECUPERACIÓN

N°	UBICACIÓN		ESPECIE	CARACTERÍSTICAS		INTERVENCIÓN - TIPO DE PODA	OBSERVACIONES
	CHAPA	REF		NOMBRE	D.A.P. (cm)	ALTURA (m)	
1	Plaza Egipto	7	Tipa	95	21	EI, RF	
2	Plaza Egipto	7	Tipa	80	16	RF	
3	Plaza Egipto	7	Tipa	75	19	BC, EI	
4	Plaza Egipto	7	Tipa	80	17	BC, EI	
5	Plaza Egipto	7	Tipa	95	20	BC, EI, RF	
6	Plaza Egipto	7	Tipa	15	5	RF	

7	Plaza Egipto	7	Tipa	100	22	BC, EI, RF	
8	Plaza Egipto	7	Tipa	80	16	BC, EI	
9	Plaza Egipto	7	Tipa	10	4	RF	
10	Plaza Egipto	7	Tipa	90	17	EI, RF, A	
11	Plaza Egipto	7	Tipa	75	18	EI, RF	
12	Plaza Egipto	7	Tipa	70	22	EI, RF	
13	Plaza Egipto	7	Tipa	65	17	EI	
14	Plaza Egipto	7	Tipa	70	16	RF	
15	Plaza Egipto	7	Tipa	65	15	RF	

FOTO – CORREDOR ANTES



FOTO – CORREDOR DESPUÉS





COMUNA	14
EMPRESA	Mantelectric


FECHA	25/3/2026
DNI	34008132

Planilla de Poda por Corredores

INSPECTOR	Renso Peredo
CALLE	Parque, Republica Arabe De Egipto, Parque Tres De Febrero

La poda de corredores se lleva a cabo por los siguientes motivos:	<p>* <b>Seguridad:</b> para evitar la posible fractura y caída de ramas de gran porte.</p> <p>* <b>Situación:</b> para evitar conflictos con la edificación, el tránsito, las señales, las luminarias, las cámaras de seguridad, etc.</p> <p>* <b>Regulación:</b> formar la copa, equilibrar, reformar la estructura de acuerdo al entorno urbanístico, y fundamentalmente eliminar ramas secas, dañadas o enfermas.</p>
---	--

Todas las intervenciones fueron realizadas en cumplimiento con la Ley N° 3.263 de "Arbolado Público Urbano" y las normativas establecidas en el Plan Maestro de Arbolado Público Lineal del Gobierno de la Ciudad de Buenos Aires.

<b>FIRMA</b> 		<b>L.</b>	LIMPIEZA DE RAMAS SECAS - DESCORTEZADAS - ETC	<b>E.</b>	ESTRUCTURA - PODA DE FORMACIÓN EN EJEMPLARES JÓVENES
		<b>EI.</b>	INTERFERENCIAS SOBRE PROPIEDAD - LUMINARIAS - SEMÁFOROS - CÁMARAS	<b>A.</b>	ACLAREO - PODA PARA REDUCIR LA DENSIDAD O PESO
		<b>BC.</b>	BALANCEO DE COPA - PODA PARA LOGRAR SU EQUILIBRIO	<b>RF.</b>	REFALDADO - PODA DE RAMAS INFERIORES
		<b>RD.</b>	REDUCCIÓN DE COPA - PODA PARA REDUCIR RIESGOS	<b>RT</b>	RESTAURACIÓN - PODA SELECTIVA PARA RECUPERACIÓN

N°	UBICACIÓN		ESPECIE	CARACTERÍSTICAS		INTERVENCIÓN - TIPO DE PODA	OBSERVACIONES
	CHAPA	REF		NOMBRE	D.A.P. (cm)	ALTURA (m)	
1	Plaza Egipto	8	Tipa	70	16	BC, RF	
2	Plaza Egipto	8	Tipa	85	19	BC, RF, RT	
3	Plaza Egipto	8	Tipa	80	15	BC, EI, RT	
4	Plaza Egipto	8	Tipa	90	17	EI, RF	
5	Plaza Egipto	8	Tipa	80	16	RF	
6	Plaza Egipto	8	Tipa	85	18	RF	

7	Plaza Egipto	8	Tipa	75	19	EI, RF	
8	Plaza Egipto	8	Tipa	70	16	BC, EI, RF	
9	Plaza Egipto	8	Tipa	85	20	RF	
10	Plaza Egipto	8	Tipa	45	7	RF, RT	
11	Plaza Egipto	8	Ilex latifolia	60	5	RF, BC	
12	Plaza Egipto	8	Tipa	35	7	RF	
13	Plaza Egipto	8	Tipa	60	17	RT	
14	Plaza Egipto	8	Tipa	100	19	RF	
15	Plaza Egipto	8	Tipa	60	15	EI, RF	
16	Plaza Egipto	8	Tipa	90	22	BC, RF	
17	Plaza Egipto	8	Tipa	65	17	BC, EI	
18	Plaza Egipto	8	Pinus E.	50	15	BC, RF	
19	Plaza Egipto	8	Pinus E.	40	14	RF	
20	Plaza Egipto	8	Jacaranda	60	12	BC, RF	
21	Plaza Egipto	8	Tipa	65	18	EI, RF	
22	Plaza Egipto	8	Tipa	60	16	BC, EI, RF	
23	Plaza Egipto	8	Pinus E.	45	12	RF	

FOTO – CORREDOR ANTES



FOTO – CORREDOR DESPUÉS

