

GOBIERNO DE LA CIUDAD DE BUENOS AIRES

SECRETARIA DE AMBIENTE

AGENCIA DE PROTECCIÓN AMBIENTAL

DIRECCIÓN GENERAL DE CONTROL AMBIENTAL

Gerencia Operativa de Determinaciones Ambientales y Laboratorio

Subgerencia Operativa Monitoreo Atmosférico

Monitoreo Atmosférico Automático - Red de Estaciones EPA (\*)

ÓXIDOS DE NITRÓGENO( PPB)

ESTACIÓN LA BOCA

ABRIL 2026

ABRIL 2026	Promedio 24 Hs			PROMEDIO 8 HS									Promedio 1 Hora					
	NO (PPB)	NO2 (PPB)	NOX (PPB)	0 a 8			8 a 16			16 a 24			Max			Min		
				NO (PPB)	NO2 (PPB)	NOX (PPB)	NO (PPB)	NO2 (PPB)	NOX (PPB)	NO (PPB)	NO2 (PPB)	NOX (PPB)	NO (PPB)	NO2 (PPB)	NOX (PPB)	NO (PPB)	NO2 (PPB)	NOX (PPB)
1	21	30	51	19	33	52	28	25	53	17	31	48	52	45	81	5	23	29
2	12	27	38	9	29	38	19	25	44	6	27	33	27	32	55	2	22	27
3	8	25	33	10	28	38	9	21	29	6	25	31	24	35	54	2	13	15
4	2	15	17	2	17	19	2	11	14	2	18	20	3	24	27	1	9	11
5	8	24	32	1	19	20	9	23	32	15	28	43	24	32	56	1	18	19
6	20	36	56	10	25	35	30	38	69	20	44	64	51	55	85	3	21	23
7	5	37	42	6	54	60	6	35	41	3	21	24	8	64	72	2	19	21
8	2	23	27	2	23	25	2	20	26	2	25	31	2	32	42	2	15	20
9	38	30	68	7	22	29	16	24	40	91	45	136	164	52	205	1	18	20
10	84	40	124	172	39	212	41	32	73	33	48	81	217	55	252	12	28	50
11	18	32	50	24	37	61	16	29	45	13	31	44	41	40	81	3	24	34
12	25	34	59	10	30	40	7	27	34	59	44	103	158	50	206	3	20	23
13	51	38	88	84	38	123	45	38	83	22	37	59	163	46	209	6	32	42
14	26	33	60	15	32	47	32	31	63	32	37	70	75	40	114	4	24	32
15	20	60	80	13	50	63	26	66	92	20	64	84	44	73	112	5	28	32
16	s/d	s/d	s/d	9	61	70	10	52	62	s/d	s/d	s/d	18	63	80	6	39	47
17	s/d	s/d	s/d	s/d	s/d	s/d	s/d	s/d	s/d	s/d	s/d	s/d	s/d	s/d	s/d	s/d	s/d	s/d
18	s/d	s/d	s/d	s/d	s/d	s/d	s/d	s/d	s/d	s/d	s/d	s/d	s/d	s/d	s/d	s/d	s/d	s/d
19	s/d	s/d	s/d	s/d	s/d	s/d	s/d	s/d	s/d	s/d	s/d	s/d	s/d	s/d	s/d	s/d	s/d	s/d
20	s/d	s/d	s/d	s/d	s/d	s/d	s/d	s/d	s/d	15	21	36	23	25	43	10	20	30
21	36	34	70	17	26	42	57	43	101	33	32	66	79	57	133	5	20	25
22	27	27	53	6	20	25	17	22	39	57	39	96	113	45	156	1	14	16
23	50	42	92	54	41	94	48	36	84	47	49	96	150	57	192	14	33	52
24	49	37	86	65	37	102	56	36	91	26	39	65	221	46	264	5	27	41
25	74	34	108	150	33	183	59	37	96	12	32	43	267	48	301	3	22	24
26	7	22	29	12	34	46	7	18	25	3	13	15	26	37	60	2	9	12
27	22	25	46	3	15	18	17	22	39	44	37	81	89	41	129	1	10	11
28	48	39	87	30	36	66	63	39	102	51	43	94	107	50	148	5	32	38
29	s/d	s/d	s/d	14	28	42	39	30	68	s/d	s/d	s/d	48	33	79	4	25	28
30	s/d	s/d	s/d	s/d	s/d	s/d	s/d	s/d	s/d	26	40	67	43	44	87	16	21	45

PARAMETROS ESTADISTICOS

ABRIL 2026	Promedios de 24 hs			Promedios de 8 hs									Promedios de 1 hora				
	NO (PPB)	NO2 (PPB)	NOX (PPB)	00:00 a 08:00			08:00 a 16:00			16:00 a 24:00			NO (PPB)	NO2 (PPB)	NOX (PPB)		
				NO (PPB)	NO2 (PPB)	NOX (PPB)	NO (PPB)	NO2 (PPB)	NOX (PPB)	NO (PPB)	NO2 (PPB)	NOX (PPB)					
Cantidad de Datos	23	23	23	25	25	25	25	25	25	25	25	25	25	25	604	604	604
Mínimo	2	15	17	1	15	18	2	11	14	2	13	15	1	9	11		
Percentiles	95	71	42	106	137	53	171	59	50	100	58	49	102	107	57	151	
	98	79	52	117	162	57	198	61	59	101	75	57	120	163	64	206	
Máximo	84	60	124	172	61	212	63	66	102	91	64	136	267	73	301		
Media Aritmética	28	32	61	30	32	62	26	31	58	26	35	61	27	33	60		
Desvío Estándar	22	9	28	45	11	49	19	11	27	22	12	30	38	12	44		
Mediana	22	33	56	12	32	46	19	30	53	20	37	64	14	31	50		

PPB: Una parte en volumen de Óxido de Nitrógeno en mil millones de partes en volumen de Aire Ambiente

\* Datos recabados con Monitores automáticos en cumplimiento de Normas de la Environmental Protection Agency( EPA-EU)

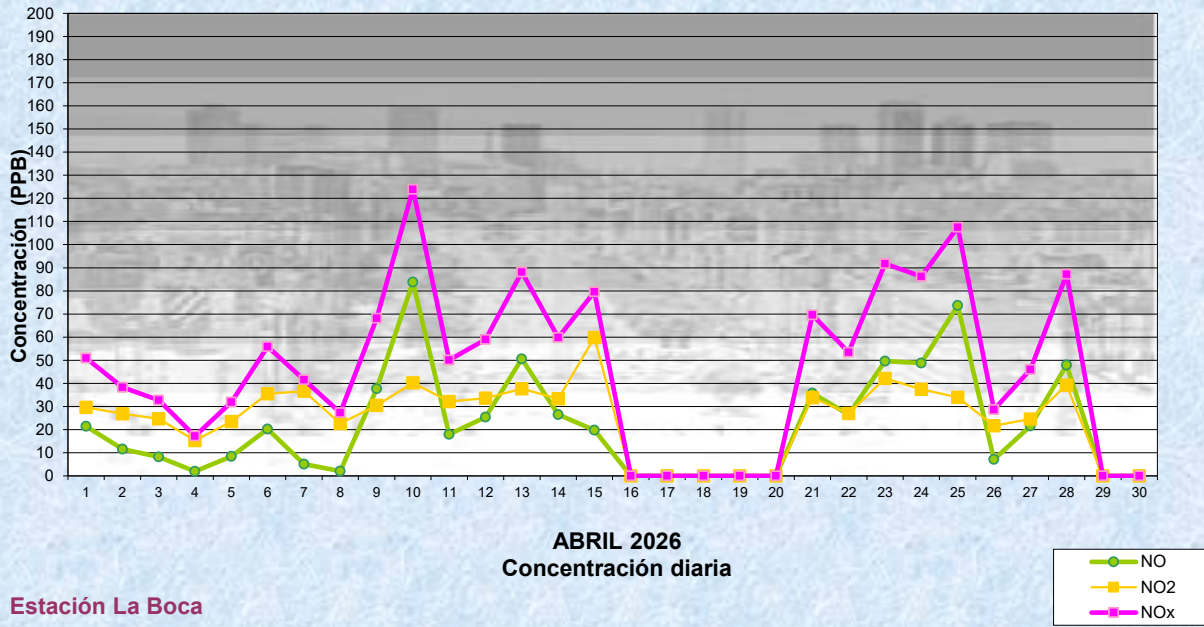
Cantidad de períodos de 1 hora que excedieron la norma de Calidad de Aire (\*1)

Promedio	1
Hora NO2 (*1)	
	0

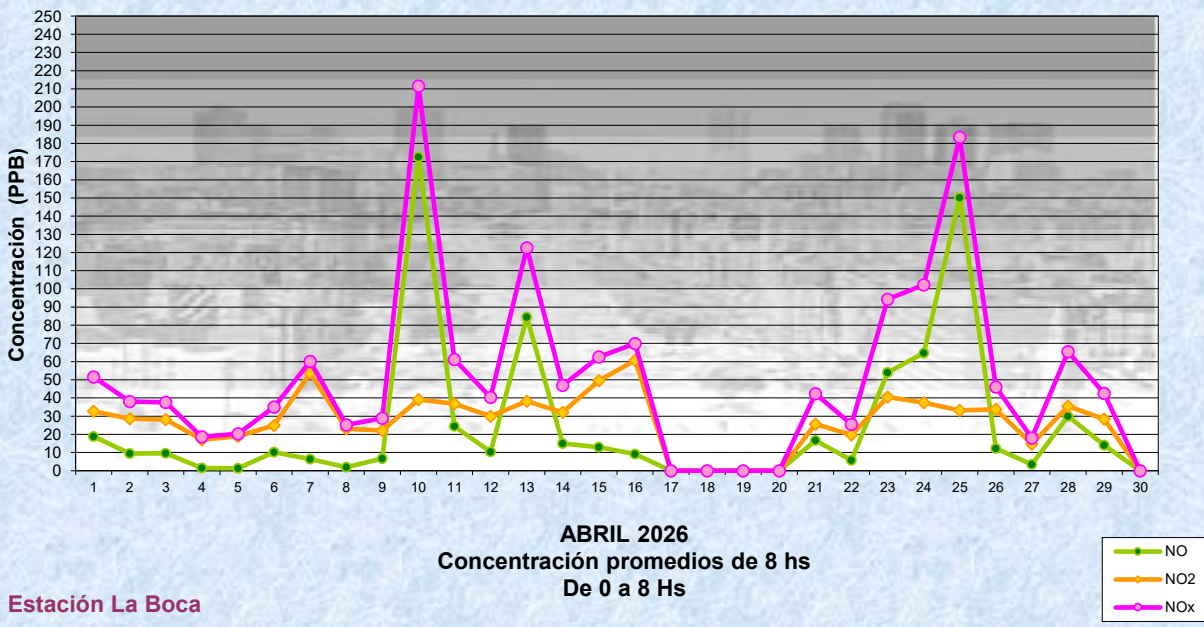
Las excedencias se evalúan de acuerdo a los siguientes Límites Admisibles:

(\*1)Estándar de Calidad de Aire para NO2 en 1 hora: 106PPB ( RES 68-APRA-21- 3ra etapa)

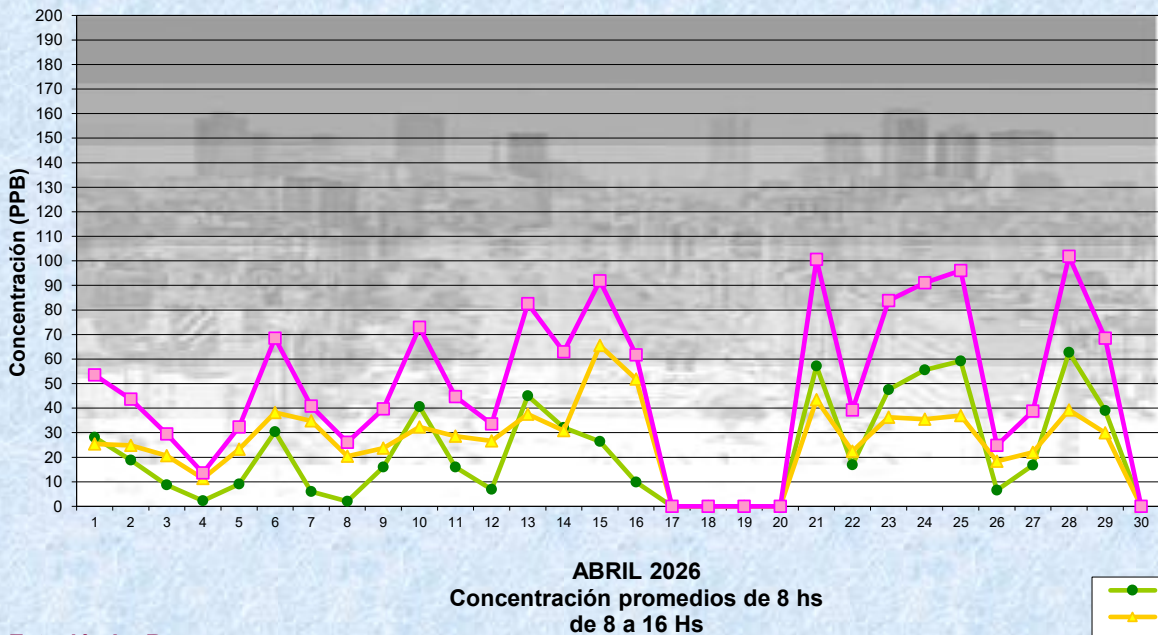
Gobierno de la Ciudad de Buenos Aires  
 Agencia de Protección Ambiental  
 Dirección General de Control Ambiental  
 Gerencia Operativa de Determinaciones Ambientales y Laboratorio  
**Monitoreo Atmosférico - Óxidos de Nitrógeno**



Gobierno de la Ciudad de Buenos Aires  
 Agencia de Protección Ambiental  
 Dirección General de Control Ambiental  
 Gerencia Operativa de Determinaciones Ambientales y Laboratorio  
**Monitoreo Atmosférico - Óxidos de Nitrógeno**

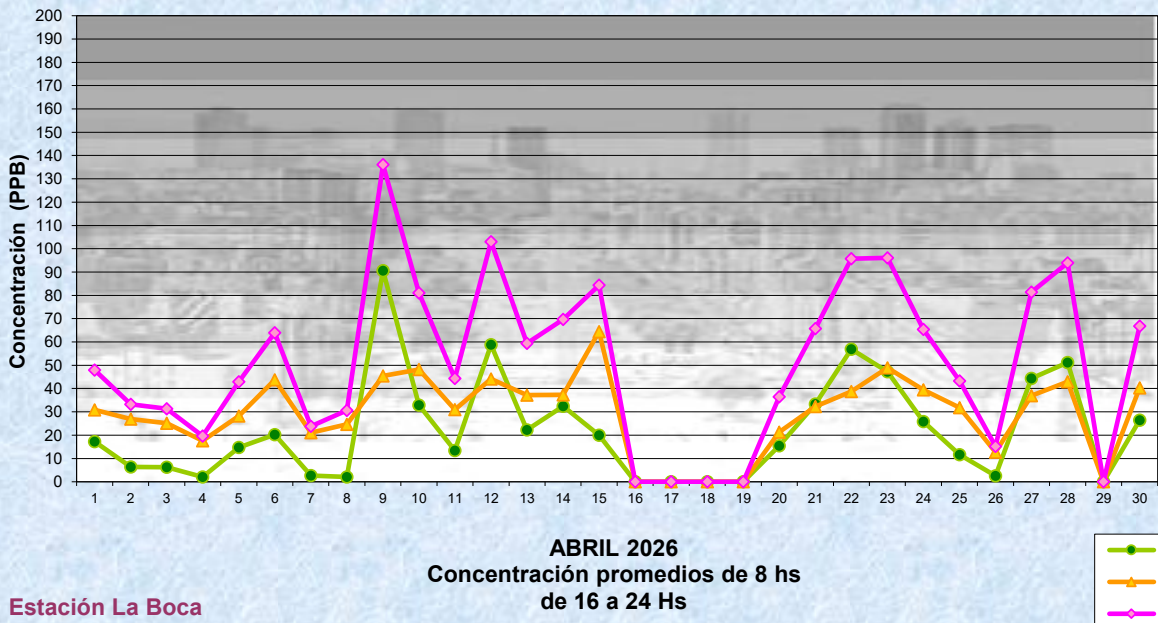


Gobierno de la Ciudad de Buenos Aires  
 Agencia de Protección Ambiental  
 Dirección General de Control Ambiental  
 Gerencia Operativa de Determinaciones Ambientales y Laboratorio  
Monitoreo Atmosférico - Óxidos de Nitrógeno



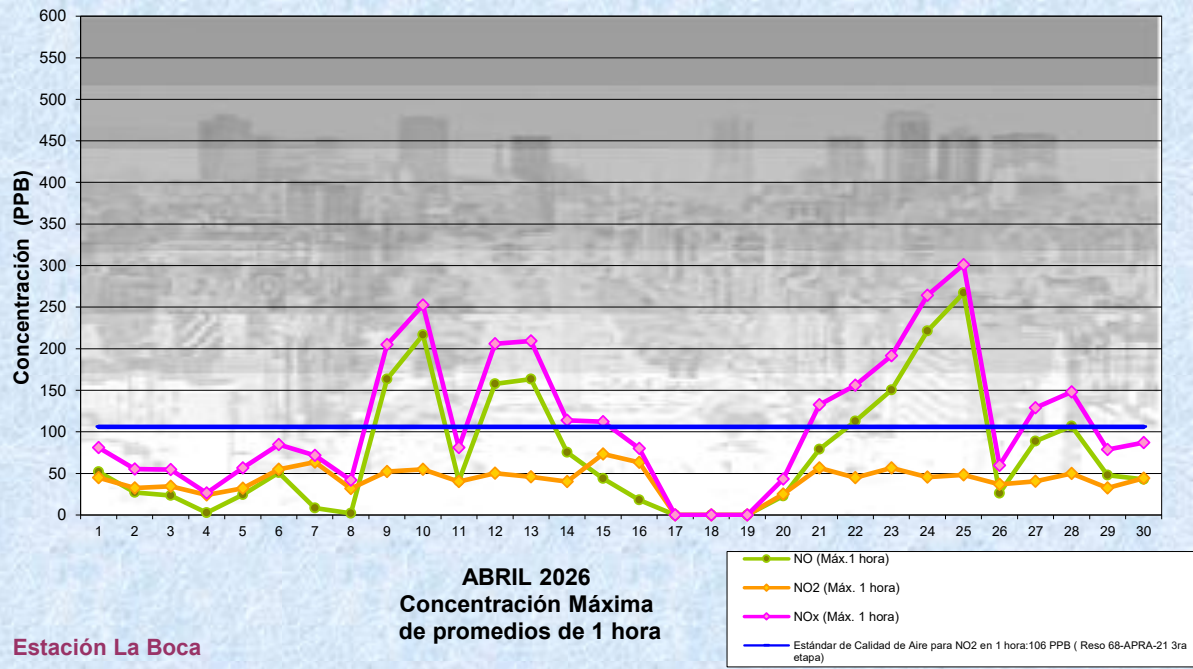
Estación La Boca

Gobierno de la Ciudad de Buenos Aires  
 Agencia de Protección Ambiental  
 Dirección General de Control Ambiental  
 Gerencia Operativa de Determinaciones Ambientales y Laboratorio  
Monitoreo Atmosférico - Óxidos de Nitrógeno



Estación La Boca

Gobierno de la Ciudad de Buenos Aires  
Agencia de Protección Ambiental  
Dirección General de Control Ambiental  
Gerencia Operativa de Determinaciones Ambientales y Laboratorio  
**Monitoreo Atmosférico - Óxidos de Nitrógeno**



**GOBIERNO DE LA CIUDAD DE BUENOS AIRES**  
**SECRETARIA DE AMBIENTE**  
**AGENCIA DE PROTECCIÓN AMBIENTAL**  
**DIRECCIÓN GENERAL DE CONTROL AMBIENTAL**  
**Gerencia Operativa de Determinaciones Ambientales y Laboratorio**  
**Subgerencia Operativa Monitoreo Atmosférico**

**Monitoreo Atmosférico Automático - Red de Estaciones EPA (\*)**  
**ÓXIDOS DE NITRÓGENO ( PPB)**  
**ESTACIÓN LA BOCA**  
**ABRIL 2026**

HORARIO	HORARIO											
	Mensual			Sábado			Dom y Feri			Lun a Vier		
	NO (PPB)	NO2 (PPB)	NOx (PPB)	NO (PPB)	NO2 (PPB)	NOx (PPB)	NO (PPB)	NO2 (PPB)	NOx (PPB)	NO (PPB)	NO2 (PPB)	NOx (PPB)
23:00 a 00:00	24	32	56	17	32	49	5	28	32	31	33	64
00:00 a 01:00	21	32	52	27	31	58	7	28	35	23	33	56
01:00 a 02:00	19	31	51	40	30	70	6	28	34	20	32	52
02:00 a 03:00	21	31	52	55	28	83	4	27	30	20	33	53
03:00 a 04:00	22	30	52	55	27	82	8	27	34	20	32	52
04:00 a 05:00	30	32	63	77	28	105	10	28	38	28	34	62
05:00 a 06:00	45	34	79	96	28	124	13	29	42	45	37	82
06:00 a 07:00	57	36	92	103	29	132	17	29	46	60	39	99
07:00 a 08:00	52	35	88	90	30	120	17	28	45	56	38	94
08:00 a 09:00	32	34	66	49	32	80	12	27	39	35	37	73
09:00 a 10:00	25	33	58	15	30	45	10	23	33	32	36	68
10:00 a 11:00	23	30	53	18	27	44	9	22	30	27	33	60
11:00 a 12:00	21	29	50	11	23	35	10	21	30	25	32	57
12:00 a 13:00	18	29	47	10	23	32	8	21	29	22	32	54
13:00 a 14:00	20	28	48	8	21	29	8	20	28	25	31	57
14:00 a 15:00	20	29	48	6	20	27	7	20	27	26	32	58
15:00 a 16:00	22	30	52	5	21	26	6	20	26	30	35	64
16:00 a 17:00	25	33	58	6	23	29	7	23	30	34	38	72
17:00 a 18:00	22	36	57	4	25	29	9	28	37	29	40	68
18:00 a 19:00	24	38	61	5	26	31	10	31	41	31	41	73
19:00 a 20:00	29	37	67	6	27	33	19	32	51	37	40	77
20:00 a 21:00	29	36	66	16	31	47	27	30	57	32	39	72
21:00 a 22:00	29	35	65	20	32	52	29	27	56	31	38	70
22:00 a 23:00	29	34	63	10	30	40	35	27	63	30	37	67

**Gobierno de la Ciudad de Buenos Aires**  
**Agencia de Protección Ambiental**  
**Dirección General de Control Ambiental**  
**Gerencia Operativa Determinaciones Ambientales y Laboratorio**  
Monitoreo Atmosférico - Óxidos de Nitrógeno Totales  
**Perfil Horario de Contaminación**

