

GOBIERNO DE LA CIUDAD DE BUENOS AIRES

SECRETARIA DE AMBIENTE

AGENCIA DE PROTECCIÓN AMBIENTAL

DIRECCIÓN GENERAL DE CONTROL AMBIENTAL

Gerencia Operativa de Determinaciones Ambientales y Laboratorio

Subgerencia Operativa Monitoreo Atmosférico

Monitoreo Atmosférico Automático - Red de Estaciones EPA (*)

ÓXIDOS DE NITRÓGENO(PPB)

ESTACIÓN PARQUE CENTENARIO

ABRIL 2026

ABRIL 2026	Promedio 24 Hs			PROMEDIO 8 HS									Promedio 1 Hora					
	NO (PPB)	NO2 (PPB)	NOX (PPB)	0 a 8			8 a 16			16 a 24			Max			Min		
				NO (PPB)	NO2 (PPB)	NOX (PPB)	NO (PPB)	NO2 (PPB)	NOX (PPB)	NO (PPB)	NO2 (PPB)	NOX (PPB)	NO (PPB)	NO2 (PPB)	NOX (PPB)	NO (PPB)	NO2 (PPB)	NOX (PPB)
1	14	14	28	9	9	18	26	14	40	10	19	28	35	22	49	2	6	9
2	7	14	21	3	11	14	12	13	25	6	18	24	22	23	33	1	7	9
3	10	12	22	7	10	18	11	10	21	12	17	29	22	24	39	2	8	10
4	s/d	s/d	s/d	s/d	s/d	s/d	s/d	s/d	s/d	s/d	s/d	s/d	s/d	s/d	s/d	s/d	s/d	s/d
5	s/d	s/d	s/d	s/d	s/d	s/d	s/d	s/d	s/d	s/d	s/d	s/d	s/d	s/d	s/d	s/d	s/d	s/d
6	s/d	s/d	s/d	s/d	s/d	s/d	s/d	s/d	s/d	15	16	31	23	18	41	4	11	19
7	19	10	29	11	9	20	28	12	40	17	10	27	41	14	54	2	6	10
8	3	10	40	3	5	15	3	12	50	3	14	56	3	16	84	3	3	4
9	56	16	71	20	8	28	44	15	59	102	24	126	170	30	199	2	5	7
10	90	22	112	140	20	161	50	19	68	81	26	106	228	31	255	11	14	25
11	15	13	29	16	17	33	24	10	34	6	14	20	108	22	122	4	7	14
12	27	16	44	23	14	37	8	10	18	51	24	75	108	29	135	2	7	9
13	42	17	59	97	18	115	22	16	38	7	18	25	194	30	207	3	12	18
14	13	12	25	8	8	16	19	12	31	12	17	30	39	20	52	1	4	7
15	20	13	33	9	9	18	30	15	45	22	14	36	43	16	59	1	6	7
16	22	11	34	11	9	20	27	13	40	29	12	41	59	15	74	1	7	8
17	34	12	46	13	6	19	35	13	48	55	17	72	71	19	89	3	4	7
18	39	16	55	57	13	70	29	15	44	32	20	52	88	23	100	11	11	29
19	12	17	29	22	15	37	12	15	27	3	20	23	48	27	66	1	10	13
20	6	10	16	2	7	9	12	13	25	4	10	14	27	16	41	1	4	5
21	31	11	42	3	6	10	40	13	52	49	14	63	95	21	116	1	4	4
22	46	12	58	14	5	19	51	11	62	74	20	94	170	35	204	2	2	4
23	73	23	97	75	17	93	74	26	100	71	27	97	247	31	272	17	14	33
24	54	18	73	71	16	87	59	17	76	33	22	55	284	30	308	8	12	20
25	60	17	77	102	15	116	50	21	71	28	17	45	216	33	230	12	12	24
26	12	9	21	17	14	31	11	6	18	8	6	14	32	17	49	4	5	9
27	37	12	49	10	5	16	35	12	47	65	19	84	119	23	142	1	2	2
28	51	19	70	44	19	63	64	19	83	43	20	64	139	26	161	7	13	23
29	51	14	65	12	9	22	41	14	55	99	20	119	163	23	185	2	6	8
30	54	19	73	94	17	111	33	15	48	34	25	59	221	29	240	12	11	29

PARAMETROS ESTADISTICOS

ABRIL 2026	Promedios de 24 hs			Promedios de 8 hs									Promedios de 1 hora					
	NO (PPB)	NO2 (PPB)	NOX (PPB)	00:00 a 08:00			08:00 a 16:00			16:00 a 24:00			NO (PPB)	NO2 (PPB)	NOX (PPB)			
				NO (PPB)	NO2 (PPB)	NOX (PPB)	NO (PPB)	NO2 (PPB)	NOX (PPB)	NO (PPB)	NO2 (PPB)	NOX (PPB)						
Cantidad de Datos	27	27	27	27	27	27	27	27	27	27	27	27	27	27	27	27	27	27
Mínimo	3	9	16	2	5	9	3	6	18	3	6	14	1	2	2			
Percentiles	95	69	21	91	100	18	116	63	20	81	92	25	114	126	26	145		
	98	81	23	104	120	19	138	69	23	91	100	26	122	170	29	191		
Máximo	90	23	112	140	20	161	74	26	100	102	27	126	284	35	308			
Media Aritmética	33	14	49	33	12	45	31	14	47	35	18	54	33	15	48			
Desvío Estándar	23	4	25	38	5	42	18	4	20	30	5	32	42	6	45			
Mediana	31	14	44	14	10	22	29	13	45	28	18	48	18	14	35			

PPB: Una parte en volumen de Óxido de Nitrógeno en mil millones de partes en volumen de Aire Ambiente

* Datos recabados con Monitores automáticos en cumplimiento de Normas de la Environmental Protection Agency(EPA-EU)

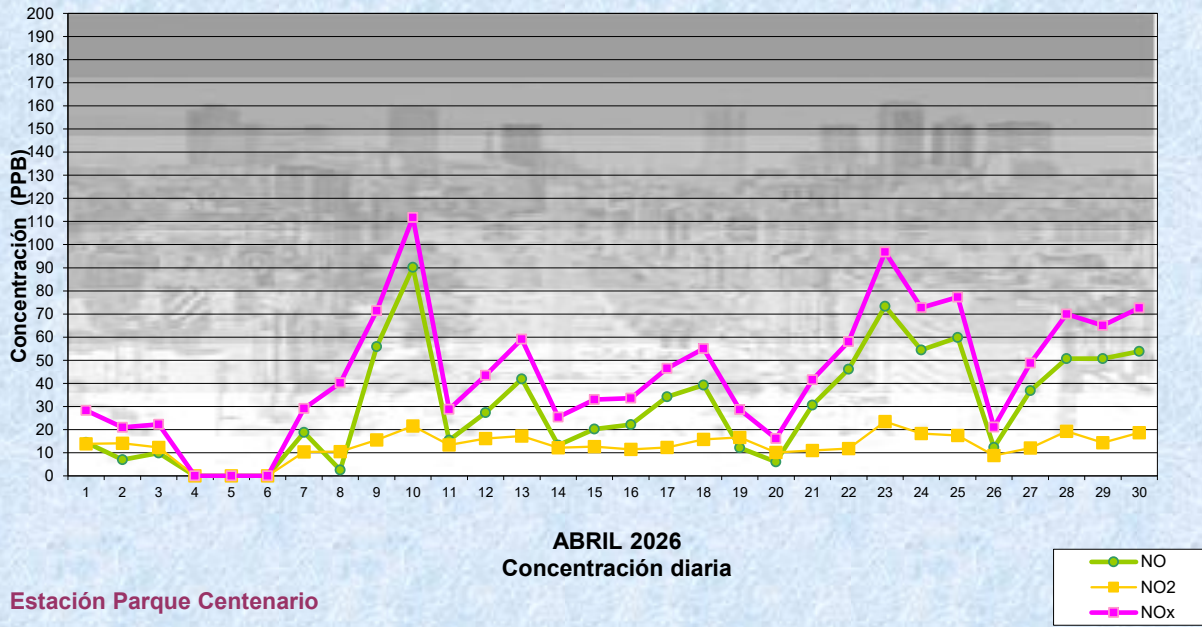
Cantidad de períodos de 1 hora que excedieron la norma de Calidad de Aire (*1)

Promedio	1
Hora NO2 (*1)	
	0

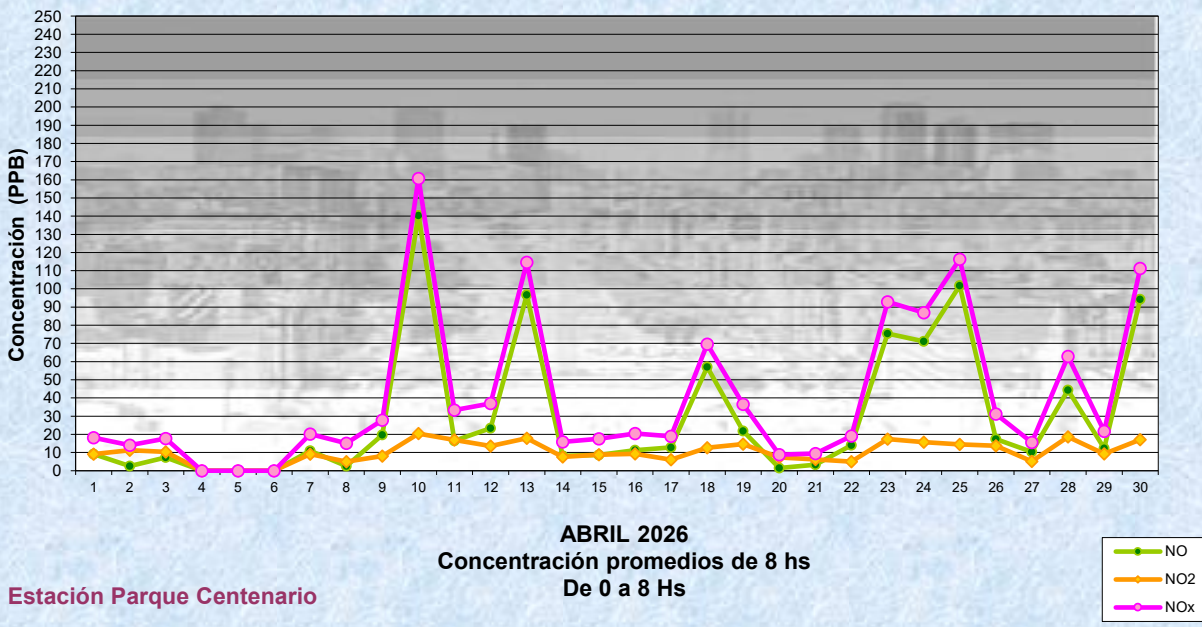
Las excedencias se evalúan de acuerdo a los siguientes Límites Admisibles:

(*1)Estándar de Calidad de Aire para NO2 en 1 hora: 106PPB (RES 68-APRA-21- 3ra etapa)

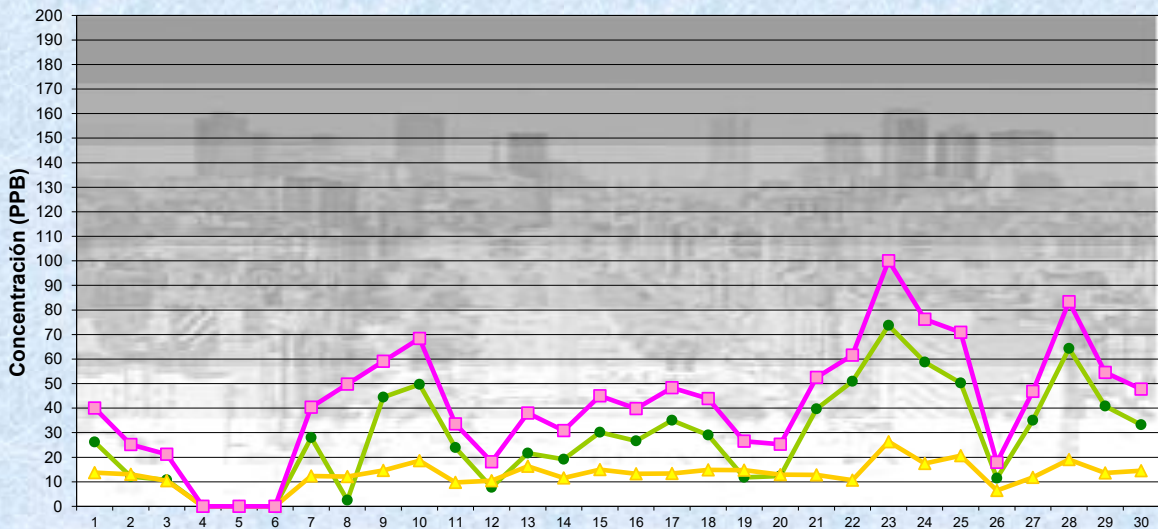
Gobierno de la Ciudad de Buenos Aires
 Agencia de Protección Ambiental
 Dirección General de Control Ambiental
 Gerencia Operativa de Determinaciones Ambientales y Laboratorio
Monitoreo Atmosférico - Óxidos de Nitrógeno



Gobierno de la Ciudad de Buenos Aires
 Agencia de Protección Ambiental
 Dirección General de Control Ambiental
 Gerencia Operativa de Determinaciones Ambientales y Laboratorio
Monitoreo Atmosférico - Óxidos de Nitrógeno



Gobierno de la Ciudad de Buenos Aires
 Agencia de Protección Ambiental
 Dirección General de Control Ambiental
 Gerencia Operativa de Determinaciones Ambientales y Laboratorio
Monitoreo Atmosférico - Óxidos de Nitrógeno

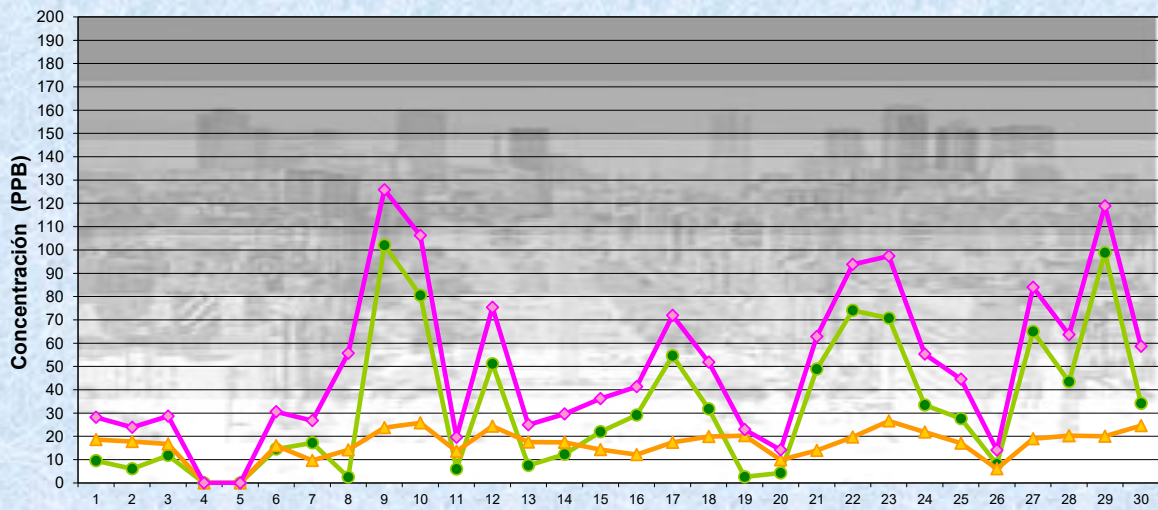


Estación Parque Centenario

ABRIL 2026
 Concentración promedios de 8 hs
 de 8 a 16 Hs

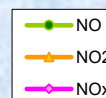


Gobierno de la Ciudad de Buenos Aires
 Agencia de Protección Ambiental
 Dirección General de Control Ambiental
 Gerencia Operativa de Determinaciones Ambientales y Laboratorio
Monitoreo Atmosférico - Óxidos de Nitrógeno

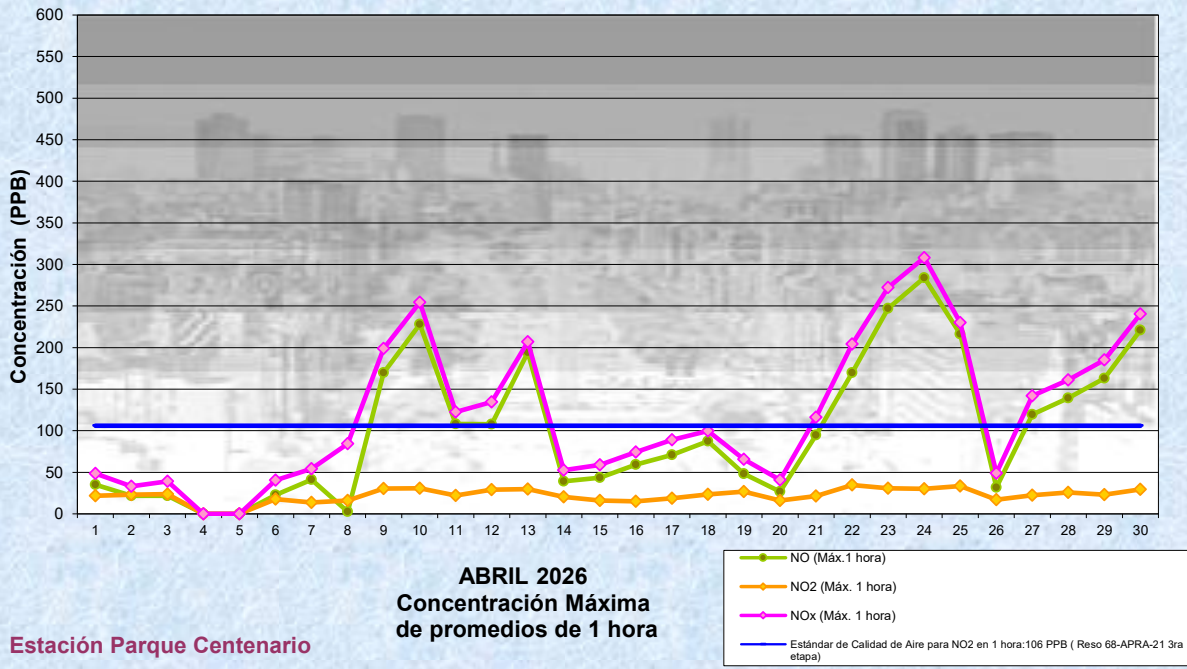


Estación Parque Centenario

ABRIL 2026
 Concentración promedios de 8 hs
 de 16 a 24 Hs



Gobierno de la Ciudad de Buenos Aires
Agencia de Protección Ambiental
Dirección General de Control Ambiental
Gerencia Operativa de Determinaciones Ambientales y Laboratorio
Monitoreo Atmosférico - Óxidos de Nitrógeno



GOBIERNO DE LA CIUDAD DE BUENOS AIRES
SECRETARIA DE AMBIENTE
AGENCIA DE PROTECCIÓN AMBIENTAL
DIRECCIÓN GENERAL DE CONTROL AMBIENTAL
Gerencia Operativa de Determinaciones Ambientales y Laboratorio
Subgerencia Operativa Monitoreo Atmosférico

Monitoreo Atmosférico Automático - Red de Estaciones EPA (*)
ÓXIDOS DE NITRÓGENO(PPB)
ESTACIÓN PARQUE CENTENARIO
ABRIL 2026

HORARIO	HORARIO											
	Mensual			Sábado			Dom y Feri			Lun a Vier		
	NO (PPB)	NO2 (PPB)	NOx (PPB)	NO (PPB)	NO2 (PPB)	NOx (PPB)	NO (PPB)	NO2 (PPB)	NOx (PPB)	NO (PPB)	NO2 (PPB)	NOx (PPB)
23:00 a 00:00	28	14	41	32	18	50	18	15	33	29	13	42
00:00 a 01:00	22	12	34	46	17	63	13	15	28	20	11	31
01:00 a 02:00	20	11	31	63	15	78	14	14	28	15	9	24
02:00 a 03:00	18	10	27	52	14	66	11	13	24	14	8	22
03:00 a 04:00	16	10	26	54	13	67	8	11	19	13	8	21
04:00 a 05:00	30	10	41	55	13	68	13	11	23	31	10	41
05:00 a 06:00	56	12	69	63	13	76	17	11	28	65	12	79
06:00 a 07:00	75	14	91	104	14	118	22	12	34	84	15	101
07:00 a 08:00	70	16	87	90	15	105	15	13	28	81	17	100
08:00 a 09:00	37	17	55	43	20	63	15	11	26	42	18	62
09:00 a 10:00	24	14	39	21	19	39	13	9	23	28	14	44
10:00 a 11:00	23	13	36	20	15	34	11	8	20	26	13	41
11:00 a 12:00	22	13	36	17	13	30	9	9	17	26	14	42
12:00 a 13:00	25	14	41	18	12	30	9	12	20	31	14	47
13:00 a 14:00	24	13	39	18	13	30	7	12	19	30	14	45
14:00 a 15:00	23	15	38	49	15	64	8	14	22	22	15	38
15:00 a 16:00	22	15	39	13	13	25	7	14	21	28	16	45
16:00 a 17:00	28	17	46	13	16	29	7	15	22	35	18	55
17:00 a 18:00	30	20	51	14	19	33	7	19	26	38	20	60
18:00 a 19:00	39	20	61	21	19	40	18	22	39	48	20	70
19:00 a 20:00	47	20	69	30	19	49	21	21	42	56	19	78
20:00 a 21:00	44	18	64	26	18	44	19	17	36	52	18	74
21:00 a 22:00	34	16	51	27	17	44	24	15	39	38	17	56
22:00 a 23:00	35	15	50	31	15	46	28	14	42	36	16	53

Gobierno de la Ciudad de Buenos Aires
Agencia de Protección Ambiental
Dirección General de Control Ambiental
Gerencia Operativa Determinaciones Ambientales y Laboratorio
Monitoreo Atmosférico - Óxidos de Nitrógeno Totales
Perfil Horario de Contaminación

