



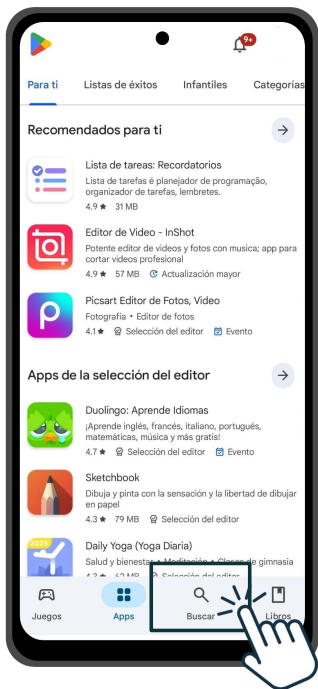
Instructivo de uso +simple

Ministerio de
Desarrollo Humano y Hábitat

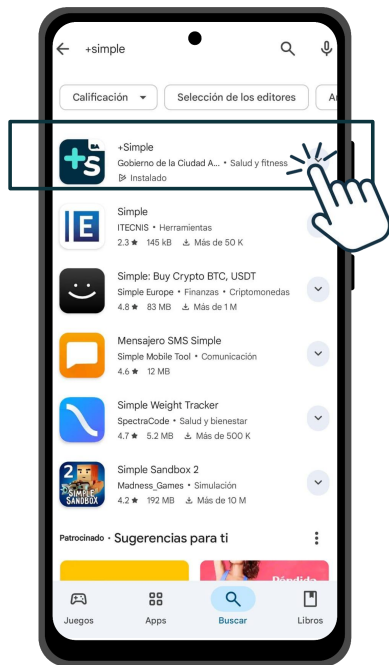


Descargar el aplicativo en Android

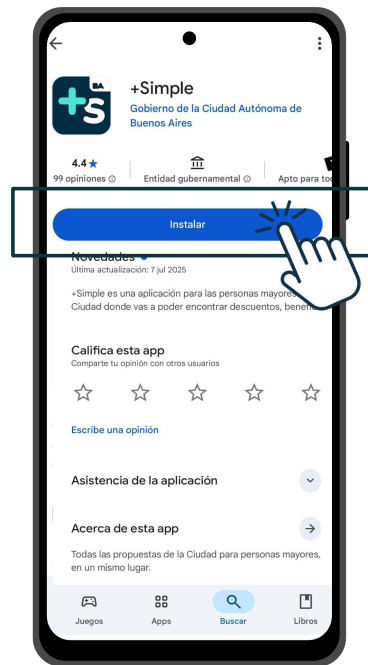
1. Ingresá al store



2. Buscá la aplicación
+Simple



3. Instalá la app



4. ¡Listo! Ya podés
comenzar a disfrutarla



Descargar el aplicativo en iOS


1. Ingresá al store



2. Buscá **+Simple** y descargá la aplicación



3. ¡Listo! Ya podés comenzar a disfrutarla



Abrir el aplicativo

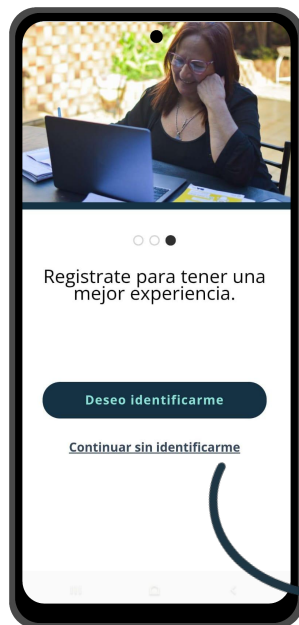


Buscá el ícono de **+Simple** en el menú de tu teléfono y hace clic para ingresar



1. Bienvenida a +Simple

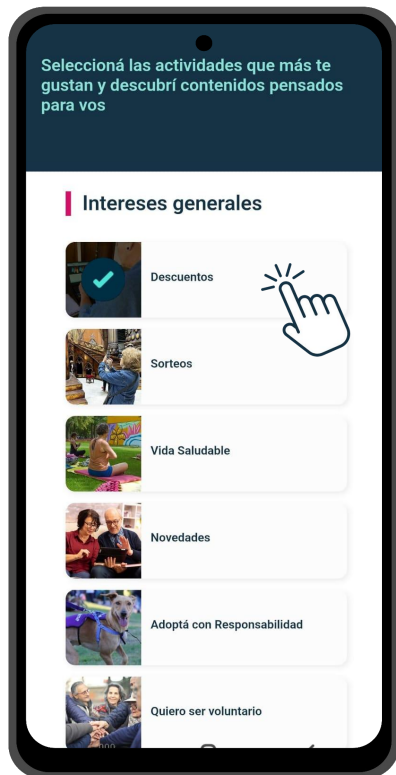
Lee el mensaje de bienvenida



Identificate con tu cuenta miBA

- Ingresá a miBA con tu correo electrónico o tu CUIL y contraseña.
- Si aún no tenés cuenta, ingresá a la opción **Creá una nueva** .

2. Selección de intereses



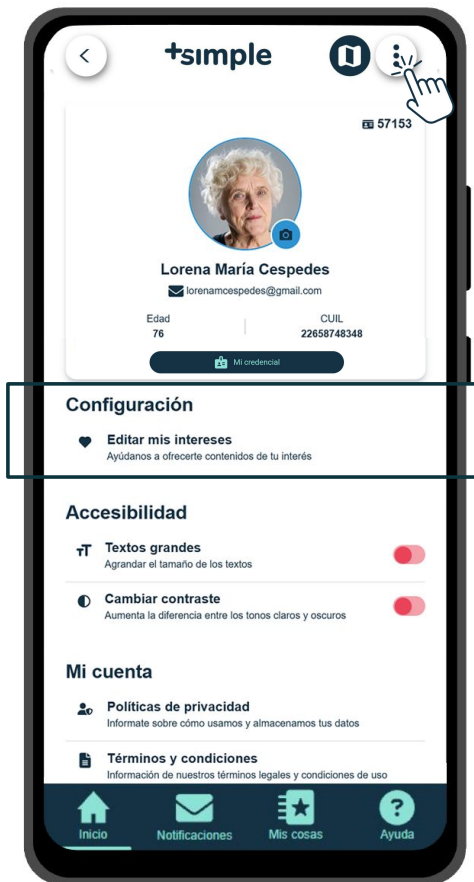
Seleccioná tus **intereses** haciendo clic sobre cada imagen y luego presioná el botón **continuar**.

También podés saltar este paso para seleccionarlos luego, desde el botón en el margen inferior derecho



2. Selección de intereses

Si querés seleccionar tus intereses más tarde, podés hacerlo desde el **perfil** (en los tres puntitos en el margen superior derecho)



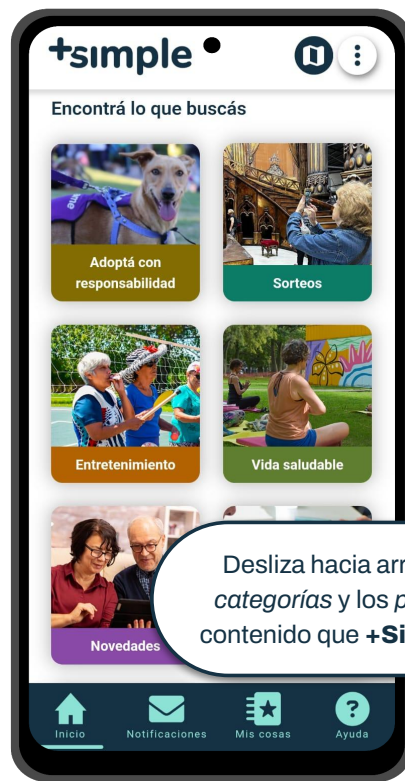
Luego vas a hacer clic en **editar mis intereses** y volverás a la pantalla anterior



3. Página de inicio

Una vez seleccionados los intereses
¡Ya estás en la página de inicio!

- En la primer línea, vas a ver un **buscador** para encontrar el contenido por palabras claves.
- En la segunda, una **botonera** con acceso directo a las **categorías** de *Empleo +50*, *Voluntariado* y *Discapacidad*.
- En la tercera un botón al canal de WhatsApp exclusivo de Personas Mayores, para no perderte ninguna novedad
- También, un **carrusel** con las últimas novedades sobre *descuentos*.



Desliza hacia arriba y vas a encontrar las **categorías** y los **próximos eventos**, todo el contenido que **+Simple** tiene para ofrecerte



¡Ahora también vas a encontrar a **Boti en cualquier momento** !
Siempre ahí para lo que necesites

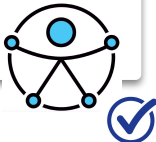
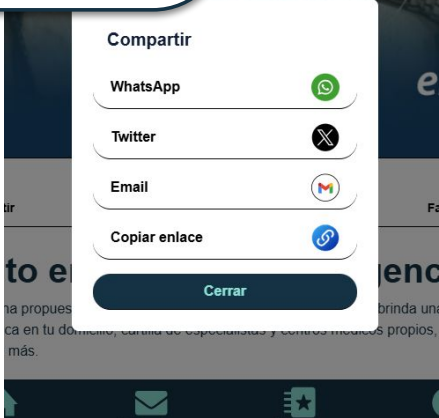
4. Contenidos



Al hacer clic en una categoría vas a ver todos los contenidos. Si querés más detalles, usá el botón **Quiero saber más** para acceder a la información completa

Si te resultó interesante, podés **compartirlo** con otras personas o marcarlo como **favorito**

También incorporamos la opción **Escuchar**, que permite a las personas con discapacidad oír el texto en lugar de leerlo.



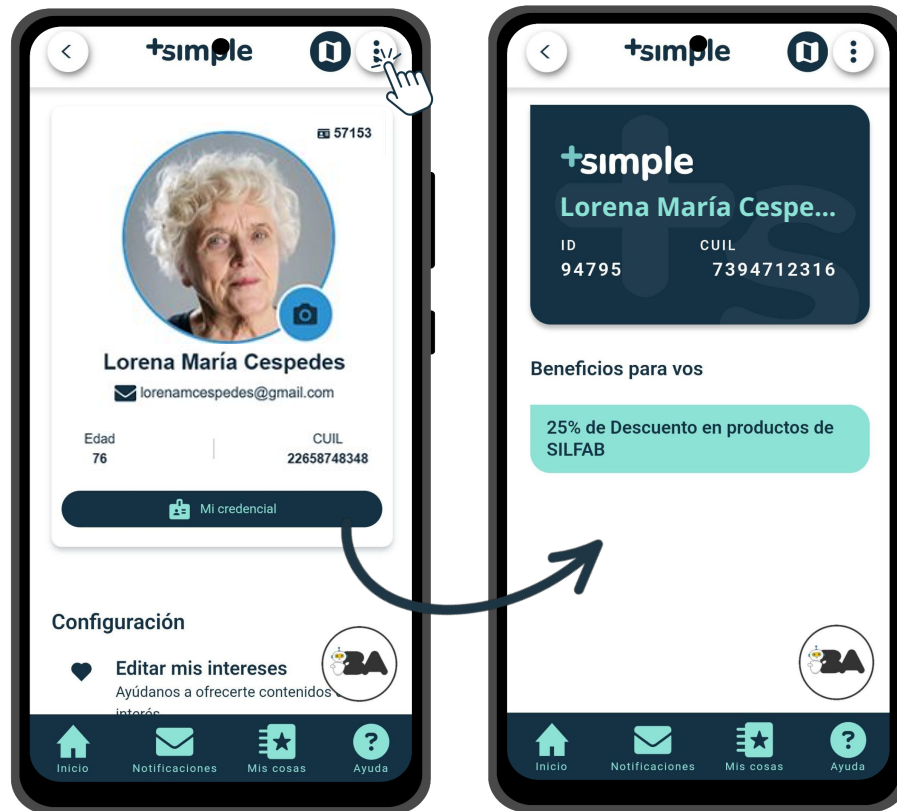
5. Perfil

Los tres puntos en el margen superior derecho te llevan a **tu perfil**

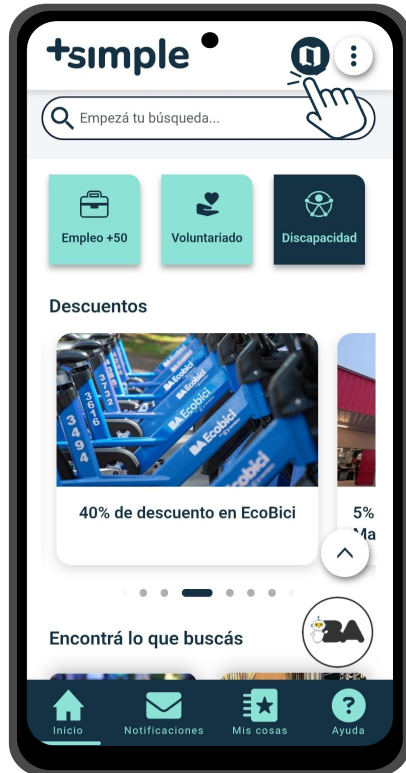
Allí vas a encontrar la **configuración** de intereses, **accesibilidad** y las **políticas de privacidad** .

También la **credencial +Simple** , para que puedas identificarte con tu ID y CUIL ante empresas adheridas y accedas sin problemas a los beneficios disponibles.

En **Beneficios para vos** , aparecerán todos los descuentos y beneficios a los que te hayas inscripto, para tenerlos siempre a mano.



6. Mapa interactivo



Al hacer clic en el botón azul, arriba a la derecha, vas a poder acceder al **mapa interactivo**.

Allí vas a encontrar los **lugares importantes cerca de tu ubicación**: Centros de Jubilados, Cesac y Hospitales, Plazas y Parques, Sedes Comunales, Museos y Centros Culturales, entre muchos otros.



También vas a poder utilizar los filtros para destacar solo aquellos lugares que te interesen.

6. Mapa interactivo



Con este mapa no solo vas a poder visualizar las ubicaciones que estabas buscando

También vas a poder:

- Revisar si hay **contenidos asociados** como eventos, talleres, muestras o diferentes actividades.
- Con el botón “**Cómo llegar**”, acceder al gps y las instrucciones de viaje para llegar a donde sea.




7. Barra de herramientas



- Notificaciones**
 Enterate al instante de todas las novedades importantes.
- Mis cosas**
 En este ítem vas a encontrar, en las dos pestañas, todo lo que marques como favorito y los eventos que te interesen.
- Ayuda**
 Encontrá todos los canales de atención disponibles para resolver tus dudas y consultas.

Canales de contacto

+simple

-  massimple@buenosaires.gob.ar
-  www.massimple.buenosaires.gob.ar
-  A través del botón “Ayuda” en la app.



Vamos por más