

**GOBIERNO DE LA CIUDAD DE BUENOS AIRES**  
**SECRETARIA DE AMBIENTE**  
**AGENCIA DE PROTECCIÓN AMBIENTAL**  
**DIRECCIÓN GENERAL DE CONTROL AMBIENTAL**  
**Gerencia Operativa de Determinaciones Ambientales y Laboratorio**  
**Subgerencia Operativa Monitoreo Atmosférico**

**Monitoreo Atmosférico Automático - Red de Estaciones EPA (\*)**

**MONÓXIDO DE CARBONO ( PPM)**

**ESTACIÓN PARQUE CENTENARIO**

**ABRIL 2026**

ABRIL 2026	Promedio 24 Hs	PROMEDIO 8 HS			Promedio 1 Hora	
		0 a 8	8 a 16	16 a 24	Max	Min
1	0,4	0,3	0,5	0,5	0,6	0,2
2	0,4	0,3	0,4	0,5	0,6	0,3
3	0,4	0,4	0,4	0,5	0,8	0,3
4	s/d	s/d	s/d	s/d	s/d	s/d
5	s/d	s/d	s/d	s/d	s/d	s/d
6	s/d	s/d	s/d	0,7	0,8	0,6
7	0,4	0,4	0,5	0,4	0,6	0,3
8	0,4	0,3	0,5	0,6	0,7	0,3
9	0,5	0,3	0,4	0,8	1,1	0,3
10	0,9	1,2	0,5	1,0	1,7	0,3
11	0,3	0,4	0,3	0,3	0,6	0,2
12	0,6	0,5	0,3	0,9	1,5	0,2
13	0,6	0,9	0,4	0,4	1,7	0,3
14	0,3	0,2	0,4	0,4	0,5	0,2
15	0,4	0,3	0,5	0,5	0,6	0,2
16	0,3	0,3	0,4	0,4	0,5	0,2
17	0,4	0,2	0,4	0,7	0,9	0,1
18	0,7	0,9	0,4	0,8	1,5	0,4
19	0,5	0,6	0,4	0,5	1,1	0,3
20	0,3	0,2	0,4	0,3	0,5	0,2
21	0,4	0,2	0,5	0,5	0,8	0,2
22	0,4	0,2	0,6	0,5	1,7	0,1
23	0,6	0,5	0,6	0,6	1,1	0,3
24	0,4	0,3	0,4	0,5	1,5	0,1
25	0,7	1,1	0,6	0,4	1,7	0,2
26	0,2	0,4	0,1	0,1	0,6	<0,05
27	0,2	0,1	0,2	0,4	0,7	<0,05
28	0,4	0,4	0,4	0,4	0,7	0,2
29	0,4	0,2	0,3	0,7	1,0	0,1
30	0,5	0,5	0,4	0,6	1,3	0,2

**PARÁMETROS ESTADÍSTICOS**

ABRIL 2026	Promedio 24 Hs	PROMEDIO 8 HS			Promedios 1 Hora	
		0 a 8	8 a 16	16 a 24		
Cantidad de Datos	27	27	27	28	656	
Mínimo	0,2	0,1	0,1	0,1	<0,05	
Percentiles	95	0,7	1,1	0,6	0,9	1,1
	98	0,8	1,2	0,6	0,9	1,4
Máximo	0,9	1,2	0,6	1,0	1,7	
Media Aritmética	0,5	0,4	0,4	0,5	0,5	
Desvío Estándar	0,1	0,3	0,1	0,2	0,3	
Mediana	0,4	0,3	0,4	0,5	0,4	

PPM: Una parte en volumen de Monóxido de Carbono en un millón de partes en volumen de Aire Ambiente

DND: Dato no disponible

SD: Sin Dato

\* Datos recabados con Monitores automáticos en cumplimiento de Normas de la Environmental Protection Agency( EPA-EU)

**Cantidad de períodos móviles de 8 hs y promedios por hora que excedieron la norma de Calidad de Aire (\*1)**

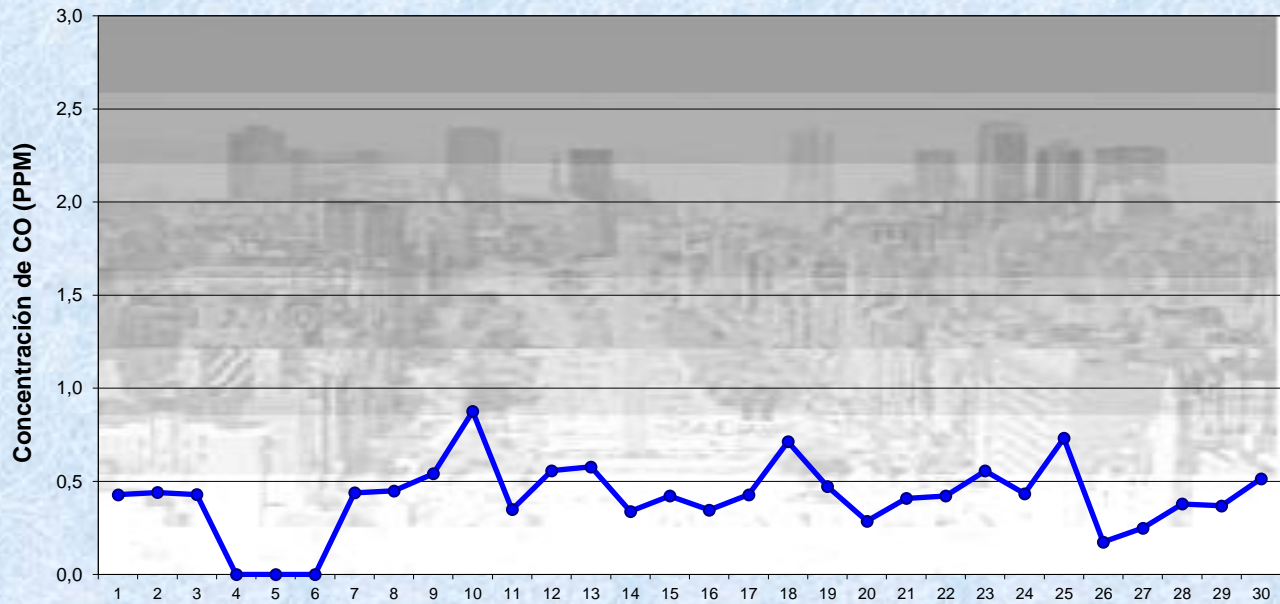
PROMEDIO MÓVILES 8 HS	PROMEDIOS DE 1HORA
0	0

(\*1) Las excedencias se evalúan de acuerdo a los siguientes Límites Admisibles:

Promedios 8 hs: 9 PPM (RES 68-APRA-21-)

Promedios 1 h: 26 PPM ( RES 68-APRA-21- 3ra etapa)

Gobierno de la Ciudad de Buenos Aires  
Agencia de Protección Ambiental  
Dirección General de Control Ambiental  
Gerencia Operativa de Determinaciones Ambientales y Laboratorio  
Monitoreo Atmosférico - Monóxido de Carbono

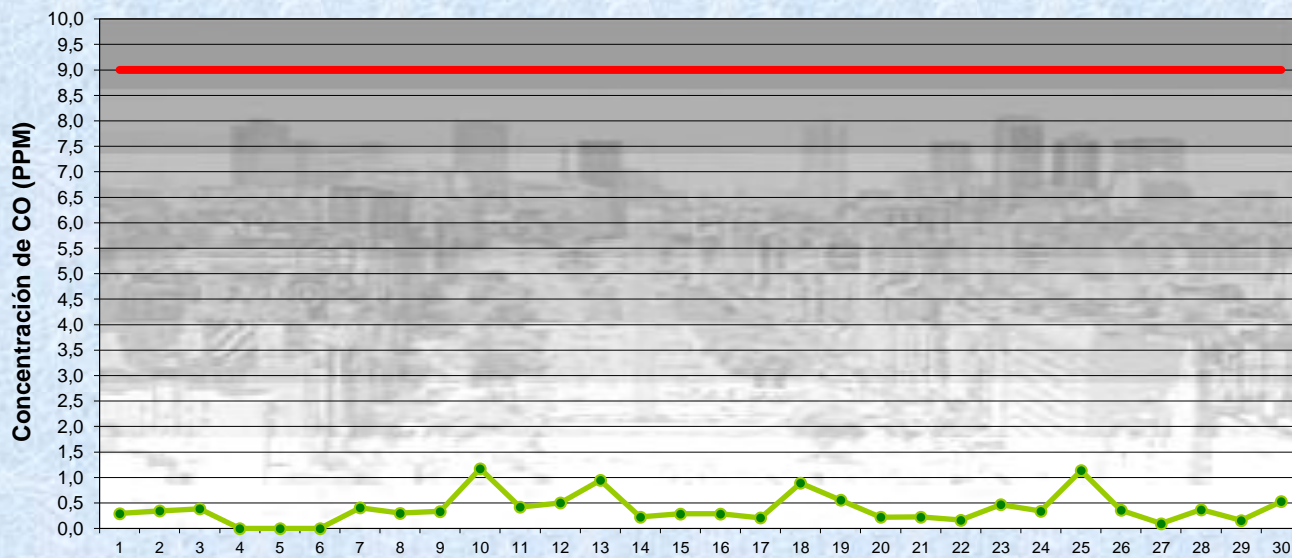


Estación Pque Centenario

ABRIL 2026  
Concentración diaria de CO

—●— Promedio 24 Hs

Gobierno de la Ciudad de Buenos Aires  
Agencia de Protección Ambiental  
Dirección General de Control Ambiental  
Gerencia Operativa de Determinaciones Ambientales y Laboratorio  
Monitoreo Atmosférico - Monóxido de Carbono

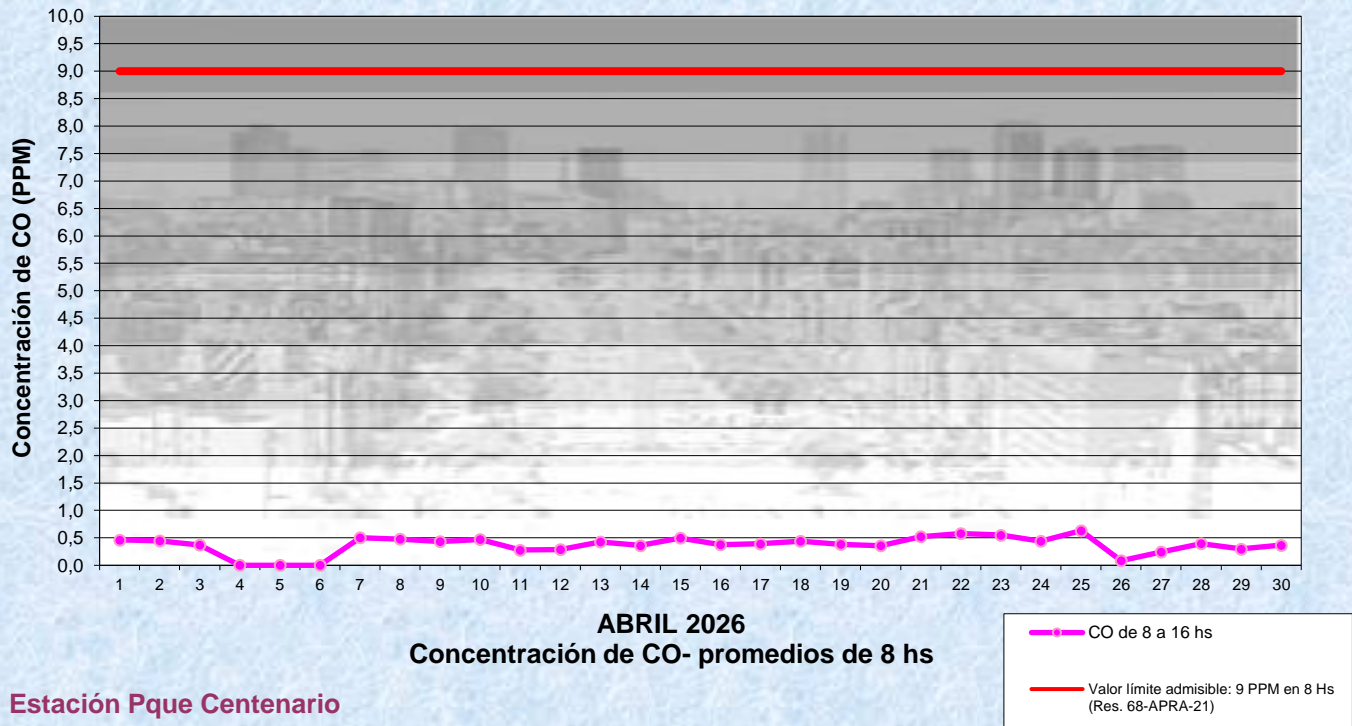


Estación Pque Centenario

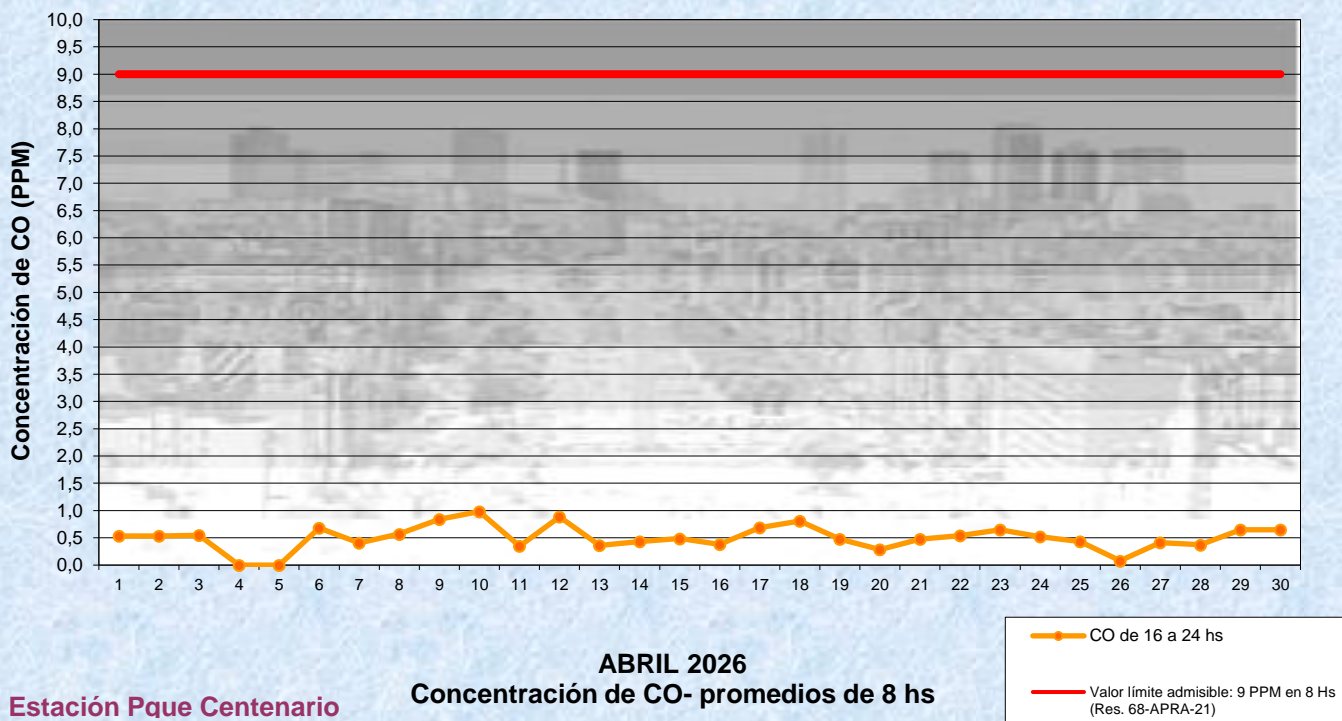
ABRIL 2026  
Concentración de CO- promedios de 8 hs

—●— CO de 0 a 8 hs  
— Valor límite admisible: 9 PPM en 8 Hs  
(Res. 68-APRA-21)

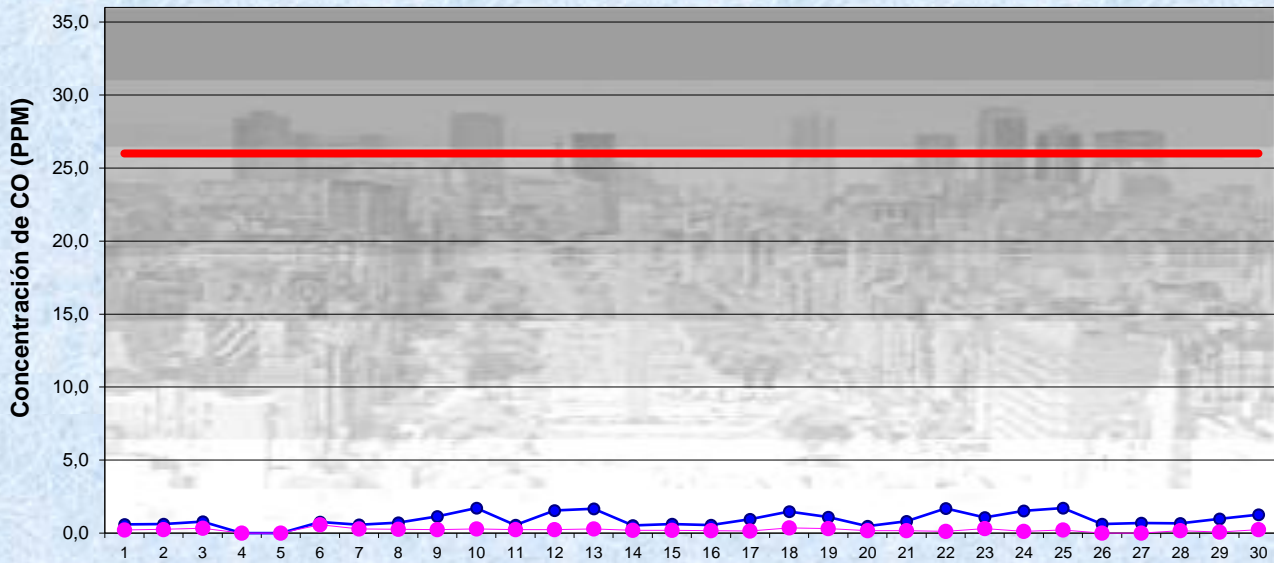
Gobierno de la Ciudad de Buenos Aires  
Agencia de Protección Ambiental  
Dirección General de Control Ambiental  
Gerencia Operativa de Determinaciones Ambientales y Laboratorio  
**Monitoreo Atmosférico - Monóxido de Carbono**



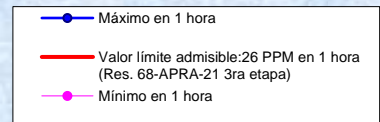
Gobierno de la Ciudad de Buenos Aires  
Agencia de Protección Ambiental  
Dirección General de Control Ambiental  
Gerencia Operativa de Determinaciones Ambientales y Laboratorio  
**Monitoreo Atmosférico - Monóxido de Carbono**



Gobierno de la Ciudad de Buenos Aires  
Agencia de Protección Ambiental  
Dirección General de Control Ambiental  
Gerencia Operativa de Determinaciones Ambientales y Laboratorio  
Monitoreo Atmosférico - Monóxido de Carbono



ABRIL 2026  
Concentración de CO-  
Máximos y mínimos en intervalos de 1 hora



Estación Pque Centenario

**GOBIERNO DE LA CIUDAD DE BUENOS AIRES**  
**SECRETARIA DE AMBIENTE**  
**AGENCIA DE PROTECCIÓN AMBIENTAL**  
**DIRECCIÓN GENERAL DE CONTROL AMBIENTAL**  
**Gerencia Operativa de Determinaciones Ambientales y Laboratorio**  
**Subgerencia Operativa Monitoreo Atmosférico**

**Monitoreo Atmosférico Automático - Red de Estaciones EPA (\*)**  
**MONÓXIDO DE CARBONO ( PPM)**  
**ESTACIÓN PARQUE CENTENARIO**  
**ABRIL 2026**

PROMEDIOS HORARIOS									
HORARIO	Mensual	Lunes	Martes	Miércoles	Jueves	Viernes	Sábado	Dom y Feri	Lun a Vier
23:00 a 00:00	0,5	0,7	0,4	0,2	0,5	0,5	0,7	0,6	0,4
00:00 a 01:00	0,5	0,6	0,3	0,2	0,4	0,6	0,9	0,5	0,4
01:00 a 02:00	0,4	0,3	0,3	0,2	0,3	0,7	1,1	0,5	0,3
02:00 a 03:00	0,4	0,2	0,2	0,2	0,3	0,6	0,9	0,4	0,3
03:00 a 04:00	0,3	0,2	0,2	0,2	0,3	0,4	0,7	0,3	0,2
04:00 a 05:00	0,3	0,2	0,2	0,2	0,3	0,4	0,7	0,4	0,3
05:00 a 06:00	0,4	0,4	0,3	0,3	0,4	0,5	0,7	0,3	0,4
06:00 a 07:00	0,6	0,7	0,5	0,4	0,7	0,8	0,8	0,3	0,6
07:00 a 08:00	0,6	0,6	0,5	0,4	0,8	1,0	0,8	0,3	0,7
08:00 a 09:00	0,4	0,4	0,4	0,4	0,5	0,6	0,6	0,3	0,5
09:00 a 10:00	0,4	0,3	0,4	0,4	0,4	0,3	0,4	0,3	0,4
10:00 a 11:00	0,4	0,4	0,4	0,4	0,3	0,3	0,4	0,3	0,4
11:00 a 12:00	0,4	0,4	0,4	0,4	0,4	0,3	0,3	0,3	0,4
12:00 a 13:00	0,4	0,4	0,5	0,4	0,4	0,3	0,3	0,3	0,4
13:00 a 14:00	0,4	0,4	0,4	0,7	0,4	0,3	0,3	0,3	0,5
14:00 a 15:00	0,4	0,3	0,4	0,5	0,3	0,3	0,3	0,4	0,4
15:00 a 16:00	0,4	0,4	0,4	0,4	0,4	0,4	0,3	0,4	0,4
16:00 a 17:00	0,4	0,4	0,5	0,5	0,5	0,4	0,4	0,4	0,5
17:00 a 18:00	0,5	0,5	0,6	0,5	0,6	0,5	0,4	0,4	0,5
18:00 a 19:00	0,6	0,5	0,6	0,6	0,7	0,8	0,5	0,6	0,6
19:00 a 20:00	0,6	0,5	0,4	0,7	0,7	1,0	0,6	0,6	0,7
20:00 a 21:00	0,6	0,5	0,3	0,7	0,8	1,1	0,7	0,6	0,7
21:00 a 22:00	0,6	0,4	0,3	0,6	0,7	0,9	0,7	0,5	0,5
22:00 a 23:00	0,5	0,4	0,2	0,5	0,6	0,7	0,7	0,6	0,5

