

**GOBIERNO DE LA CIUDAD DE BUENOS AIRES**  
**SECRETARIA DE AMBIENTE**  
**AGENCIA DE PROTECCIÓN AMBIENTAL**  
**DIRECCIÓN GENERAL DE CONTROL AMBIENTAL**  
Gerencia Operativa de Determinaciones Ambientales y Laboratorio  
Subgerencia Operativa Monitoreo Atmosférico

**Monitoreo Atmosférico Automático- Red de Estaciones EPA (\*)**  
**MATERIAL PARTICULADO MENOR A 10 MICRONES ( PM10) -µg/m3**

**ESTACIÓN LA BOCA**  
**MARZO 2026**

MARZO 2026	Promedio 24 Hs	PROMEDIO 8 HS			Promedio 1 Hora	
		0 a 8	8 a 16	16 a 24	Max	Min
1	s/d	s/d	s/d	s/d	s/d	s/d
2	s/d	s/d	s/d	s/d	s/d	s/d
3	s/d	s/d	s/d	57	94	33
4	61	69	87	28	203	9
5	35	22	44	40	51	14
6	22	17	28	22	40	8
7	21	10	25	28	41	6
8	26	17	30	31	53	13
9	33	17	47	36	65	9
10	24	13	35	24	53	9
11	18	12	28	15	53	<4
12	17	6	28	19	36	<4
13	16	12	19	18	27	7
14	18	14	25	17	32	7
15	15	12	19	14	32	7
16	27	12	38	32	45	6
17	19	19	27	13	43	5
18	25	12	36	26	43	7
19	29	17	35	34	50	9
20	20	12	23	24	42	0
21	13	12	13	13	27	<4
22	12	13	11	11	20	<4
23	18	11	26	18	35	4
24	16	16	18	14	27	8
25	40	29	56	34	101	17
26	25	26	28	21	69	12
27	13	12	s/d	11	34	6
28	6	6	6	7	11	<4
29	7	6	6	10	14	<4
30	17	16	17	19	39	9
31	6	3	6	8	27	<4
PARAMETROS ESTADISTICOS						
MARZO 2026	Promedio 24 Hs	PROMEDIO 8 HS			Promedios 1 Hora	
Cantidad de Datos	28	28	27	29	680	
Mínimo	6	3	6	7	<1	
Percentiles	95	38	28	53	38	
	98	50	47	71	48	
Máximo	61	69	87	57	203	
Media Aritmética	21	16	28	22	22	
Desvío Estándar	11	12	17	11	18	
Mediana	19	12	27	19	18	

DND: Dato no disponible

SD: Sin Dato

\* Datos recabados con Monitores automáticos en cumplimiento de Normas de la Environmental Protection Agency( EPA-EU)

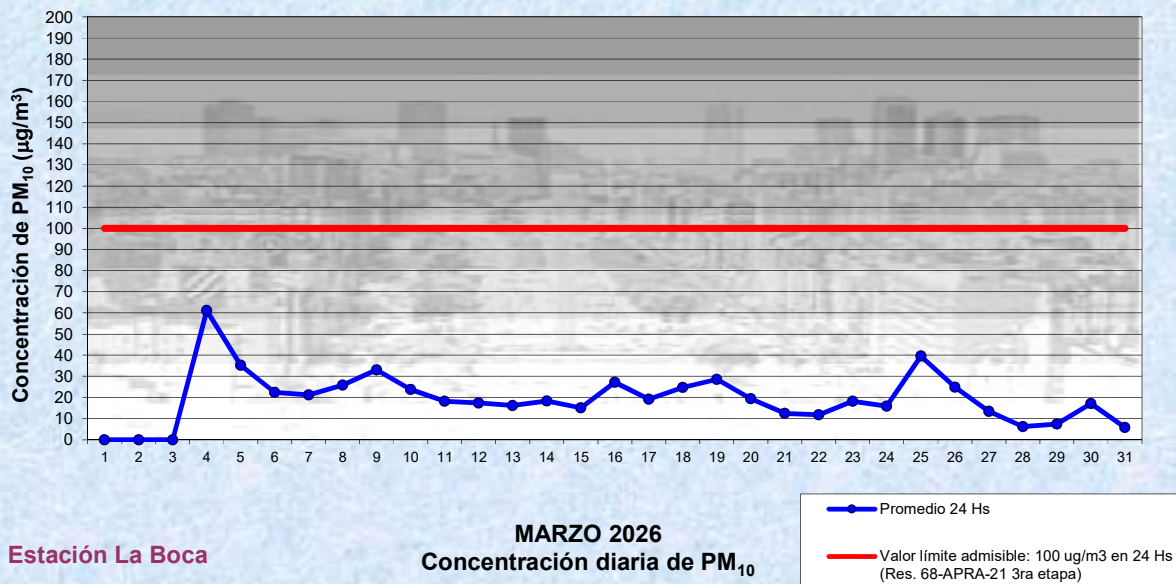
**Cantidad de días que excedieron la norma de Calidad de Aire (\*1)**

Promedio 24 Horas
0

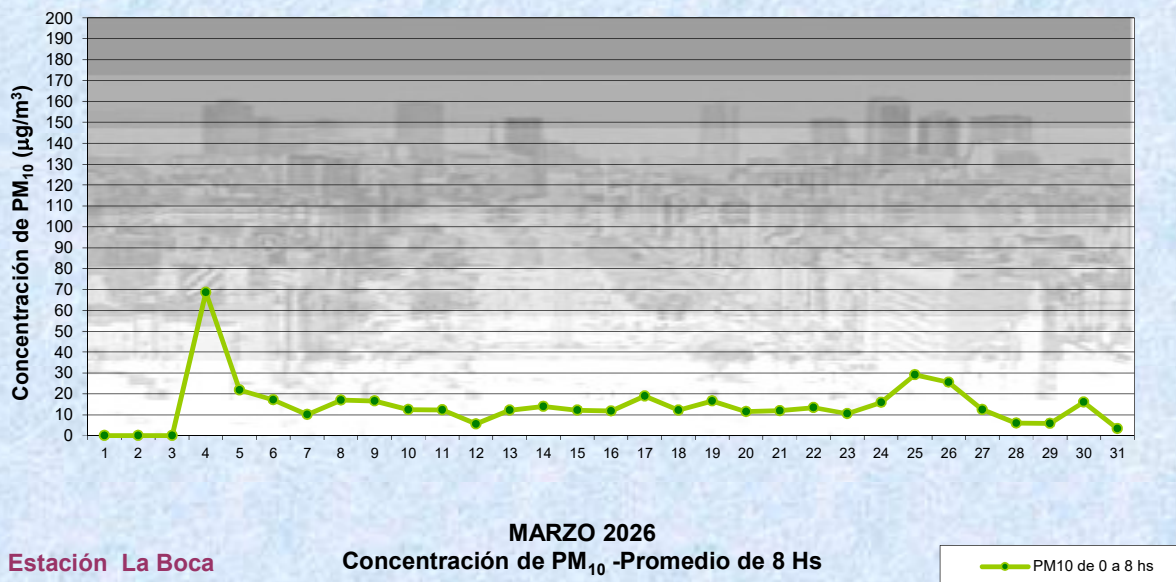
(\*1) Las excedencias se evalúan de acuerdo a los siguientes Límites Admisibles:

Promedios 24 hs: 100 µg/m3 (Res. 68-APRA-21 3ra etapa)

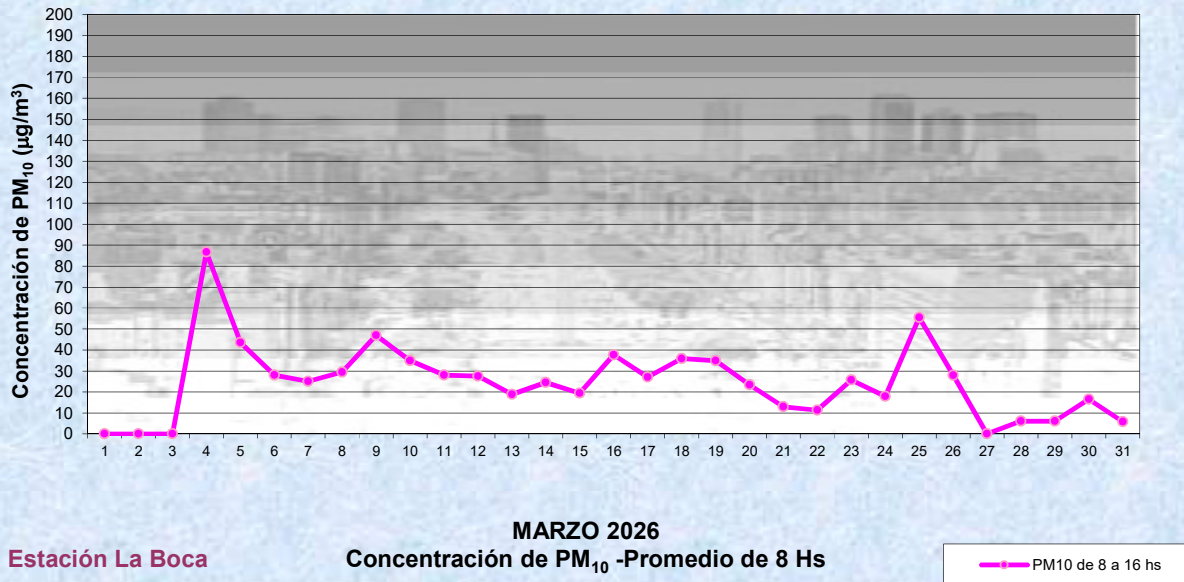
Gobierno de la Ciudad de Buenos Aires  
 Agencia de Protección Ambiental  
 Dirección General de Control Ambiental  
 Gerencia Operativa Determinaciones Ambientales y Laboratorio  
Monitoreo Atmosférico - Material Particulado (PM<sub>10</sub>)



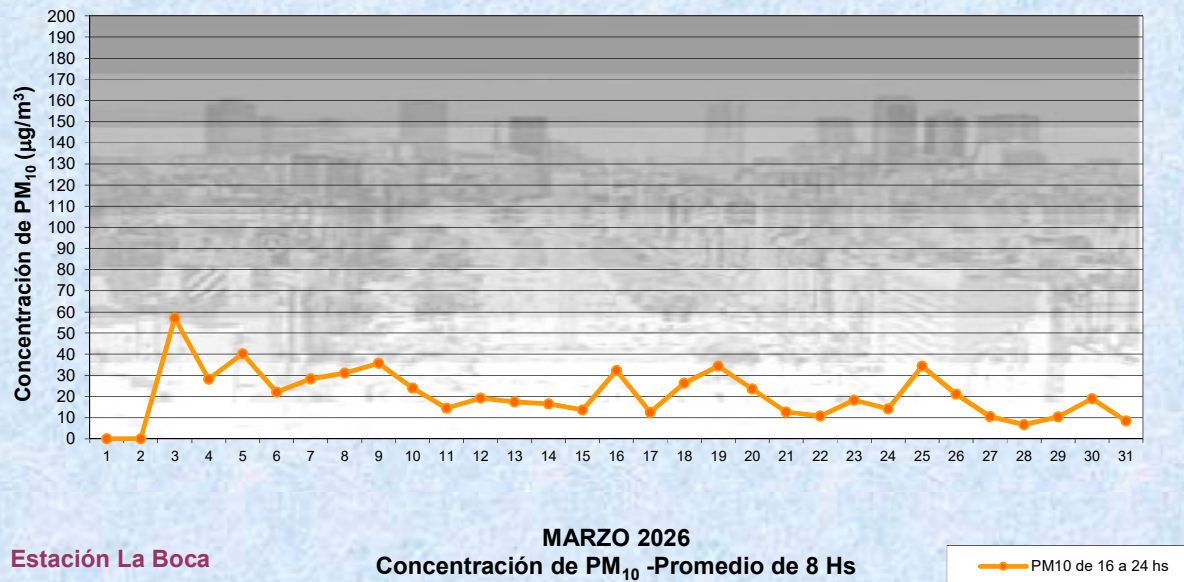
Gobierno de la Ciudad de Buenos Aires  
 Agencia de Protección Ambiental  
 Dirección General de Control Ambiental  
 Gerencia Operativa Determinaciones Ambientales y Laboratorio  
Monitoreo Atmosférico - Material Particulado (PM<sub>10</sub>)



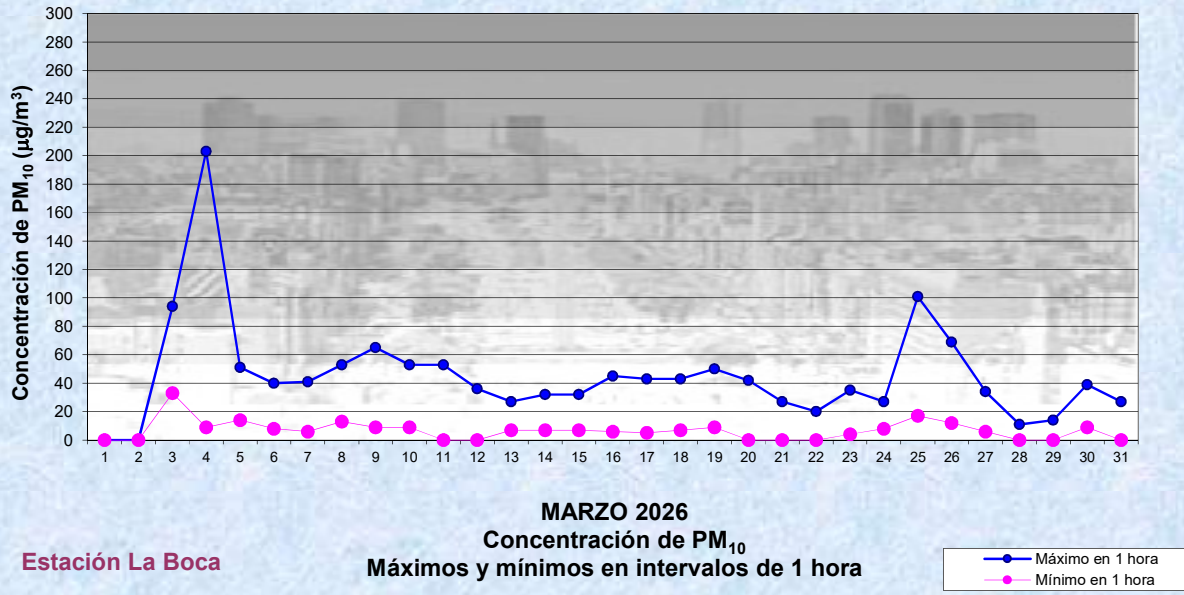
Gobierno de la Ciudad de Buenos Aires  
Agencia de Protección Ambiental  
Dirección General de Control Ambiental  
Gerencia Operativa Determinaciones Ambientales y Laboratorio  
Monitoreo Atmosférico - Material Particulado (PM<sub>10</sub>)



Gobierno de la Ciudad de Buenos Aires  
Agencia de Protección Ambiental  
Dirección General de Control Ambiental  
Gerencia Operativa Determinaciones Ambientales y Laboratorio  
Monitoreo Atmosférico - Material Particulado (PM<sub>10</sub>)



Gobierno de la Ciudad de Buenos Aires  
Agencia de Protección Ambiental  
Dirección General de Control Ambiental  
Gerencia Operativa Determinaciones Ambientales y Laboratorio  
Monitoreo Atmosférico - Material Particulado (PM<sub>10</sub>)



**GOBIERNO DE LA CIUDAD DE BUENOS AIRES**  
**SECRETARIA DE AMBIENTE**  
**AGENCIA DE PROTECCIÓN AMBIENTAL**  
**DIRECCIÓN GENERAL DE CONTROL AMBIENTAL**  
 Gerencia Operativa de Determinaciones Ambientales y Laboratorio  
 Subgerencia Operativa Monitoreo Atmosférico

**Monitoreo Atmosférico Automático- Red de Estaciones EPA (\*)**  
**MATERIAL PARTICULADO MENOR A 10 MICRONES ( PM10) -µg/m3**  
**ESTACIÓN LA BOCA**  
**MARZO 2026**

PROMEDIOS HORARIOS									
HORARIO	Mensual	Lunes	Martes	Miércoles	Jueves	Viernes	Sábado	Dom y Feri	Lun a Vier
23:00 a 00:00	16	12	9	27	15	16	12	15	17
00:00 a 01:00	16	9	7	27	15	19	17	12	17
01:00 a 02:00	13	7	7	19	15	15	8	12	14
02:00 a 03:00	13	10	7	22	13	13	11	12	14
03:00 a 04:00	13	11	8	25	14	9	7	11	15
04:00 a 05:00	15	12	9	31	18	9	7	15	17
05:00 a 06:00	19	13	10	43	25	10	10	16	22
06:00 a 07:00	22	16	12	50	26	15	13	14	26
07:00 a 08:00	27	19	18	66	27	22	10	17	34
08:00 a 09:00	29	22	16	78	28	23	14	15	37
09:00 a 10:00	27	22	17	51	30	29	14	20	33
10:00 a 11:00	28	30	30	36	32	29	16	18	34
11:00 a 12:00	31	31	38	40	32	22	21	19	37
12:00 a 13:00	31	26	49	38	35	19	20	21	37
13:00 a 14:00	28	22	18	48	38	20	23	21	31
14:00 a 15:00	30	32	18	57	48	19	20	16	37
15:00 a 16:00	27	33	18	43	37	19	20	16	33
16:00 a 17:00	27	27	24	34	37	22	17	18	32
17:00 a 18:00	26	30	28	29	34	17	19	18	31
18:00 a 19:00	23	27	21	24	29	18	17	17	26
19:00 a 20:00	19	16	19	21	26	16	14	17	21
20:00 a 21:00	19	16	15	23	27	17	17	15	21
21:00 a 22:00	19	12	19	17	22	25	14	16	21
22:00 a 23:00	17	14	19	15	19	16	11	15	18

**Gobierno de la Ciudad de Buenos Aires**  
**Agencia de Protección Ambiental**  
**Dirección General de Control Ambiental**  
 Gerencia Operativa Determinaciones Ambientales y Laboratorio  
Monitoreo Atmosférico - Material Particulado (PM<sub>10</sub>)  
 Perfil Horario de Contaminación

