

**GOBIERNO DE LA CIUDAD DE BUENOS AIRES**  
**SECRETARIA DE AMBIENTE**  
**AGENCIA DE PROTECCIÓN AMBIENTAL**  
**DIRECCIÓN GENERAL DE CONTROL AMBIENTAL**  
Gerencia Operativa de Determinaciones Ambientales y Laboratorio  
Subgerencia Operativa Monitoreo Atmosférico

**Monitoreo Atmosférico Automático- Red de Estaciones EPA (\*)**  
**MATERIAL PARTICULADO MENOR A 10 MICRONES ( PM10) -µg/m3**

**ESTACIÓN CÓRDOBA**  
**MARZO 2026**

MARZO 2026	Promedio 24 Hs	PROMEDIO 8 HS			Promedio 1 Hora	
		0 a 8	8 a 16	16 a 24	Max	Min
1	s/d	s/d	s/d	s/d	s/d	s/d
2	s/d	s/d	s/d	s/d	26	14
3	41	28	43	53	64	19
4	45	46	74	20	141	15
5	33	24	41	35	59	12
6	17	20	17	16	27	10
7	20	12	26	23	33	9
8	19	20	19	18	23	13
9	22	18	26	22	30	11
10	22	16	27	22	33	10
11	16	18	17	14	23	6
12	17	11	22	16	29	6
13	16	13	18	15	23	8
14	19	18	24	16	27	11
15	16	18	16	14	22	10
16	21	12	26	25	46	11
17	24	17	34	21	124	10
18	28	22	40	21	50	15
19	26	19	31	28	42	11
20	19	14	19	23	35	0
21	16	14	19	17	25	5
22	15	17	14	13	23	8
23	25	15	36	25	51	8
24	17	18	17	18	25	10
25	34	20	54	30	76	9
26	26	25	28	26	44	15
27	19	14	22	21	32	8
28	12	10	12	13	16	6
29	15	12	11	21	29	5
30	29	39	24	22	61	15
31	20	13	25	23	38	9
PARAMETROS ESTADISTICOS						
MARZO 2026	Promedio 24 Hs	PROMEDIO 8 HS			Promedios 1 Hora	
Cantidad de Datos	29	0 a 8	8 a 16	16 a 24	702	
Mínimo	12	10	11	13	5	
Percentiles	95	38	35	49	47	
	98	43	42	63	54	
Máximo	45	46	74	53	141	
Media Aritmética	22	19	27	22	22	
Desvío Estándar	8	8	13	8	13	
Mediana	20	18	24	21	20	

DND: Dato no disponible

SD: Sin Dato

\* Datos recabados con Monitores automáticos en cumplimiento de Normas de la Environmental Protection Agency( EPA-EU)

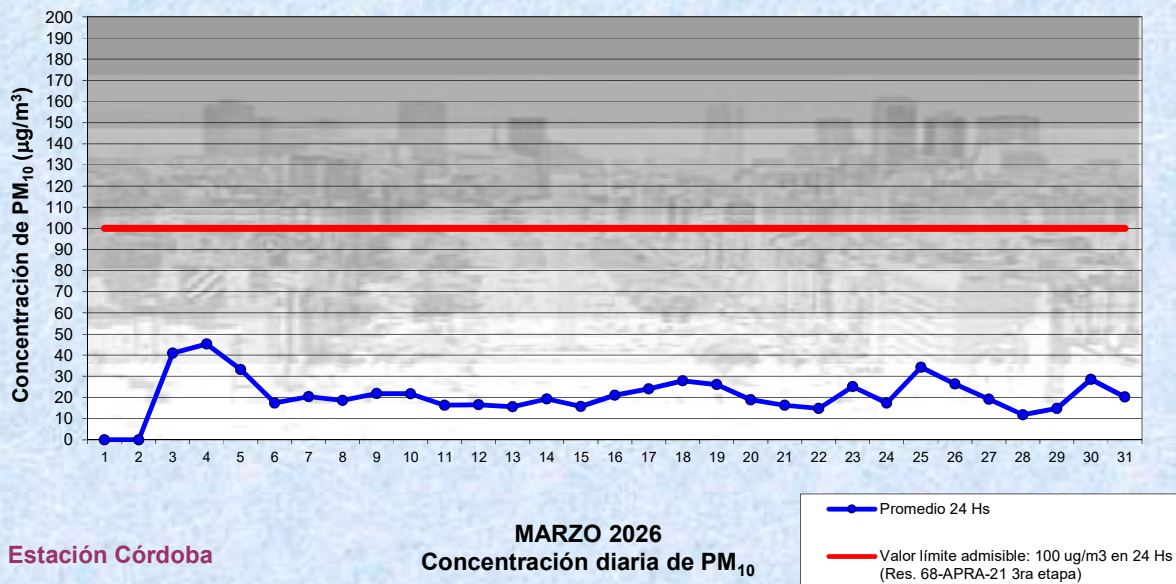
**Cantidad de días que excedieron la norma de Calidad de Aire (\*1)**

Promedio 24 Horas
0

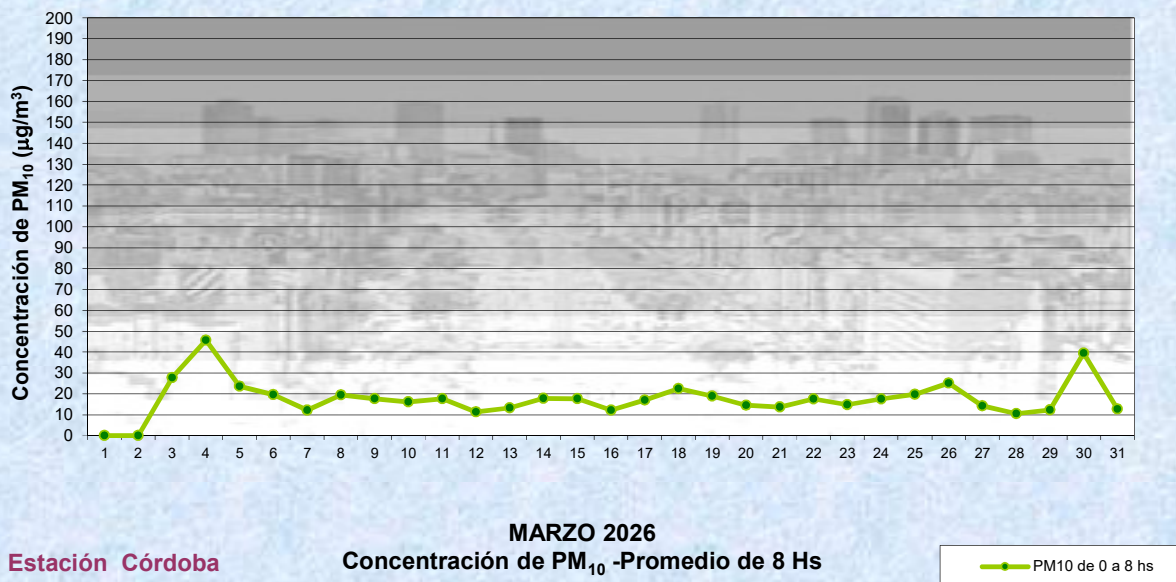
(\*1) Las excedencias se evalúan de acuerdo a los siguientes Límites Admisibles:

Promedios 24 hs: 100 µg/m3 (Res. 68-APRA-21 3ra etapa)

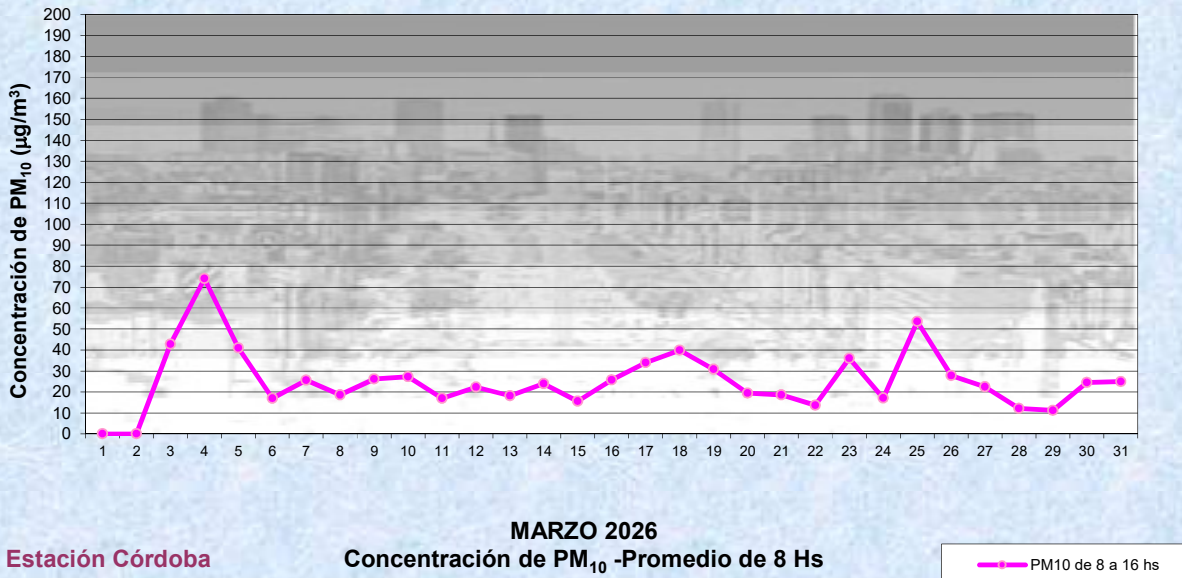
Gobierno de la Ciudad de Buenos Aires  
 Agencia de Protección Ambiental  
 Dirección General de Control Ambiental  
 Gerencia Operativa Determinaciones Ambientales y Laboratorio  
Monitoreo Atmosférico - Material Particulado (PM<sub>10</sub>)



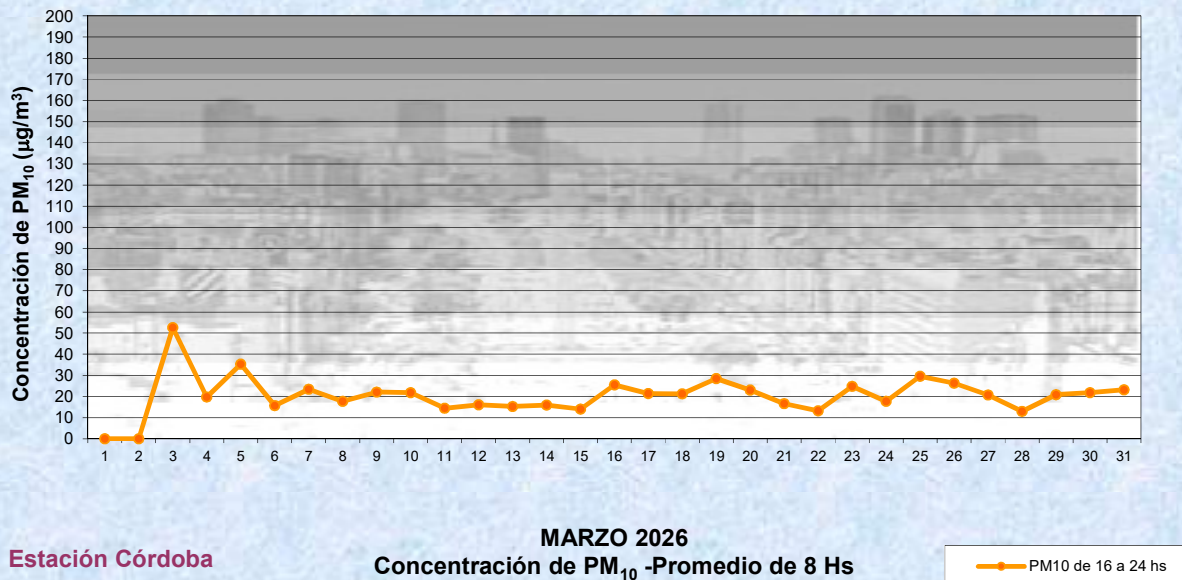
Gobierno de la Ciudad de Buenos Aires  
 Agencia de Protección Ambiental  
 Dirección General de Control Ambiental  
 Gerencia Operativa Determinaciones Ambientales y Laboratorio  
Monitoreo Atmosférico - Material Particulado (PM<sub>10</sub>)



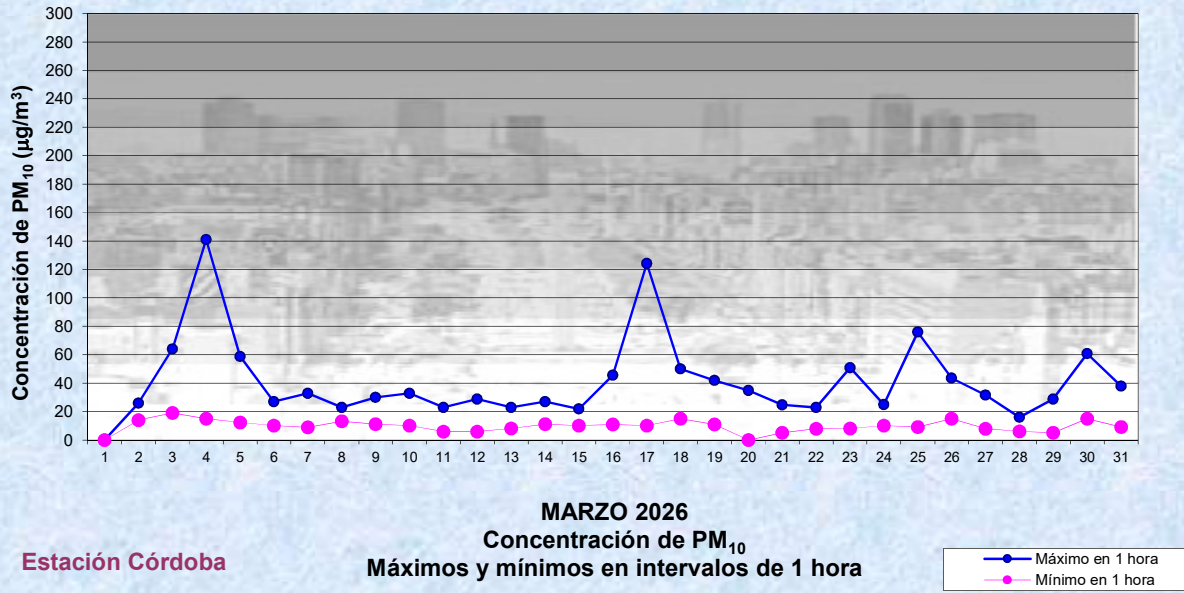
Gobierno de la Ciudad de Buenos Aires  
Agencia de Protección Ambiental  
Dirección General de Control Ambiental  
Gerencia Operativa Determinaciones Ambientales y Laboratorio  
Monitoreo Atmosférico - Material Particulado (PM<sub>10</sub>)



Gobierno de la Ciudad de Buenos Aires  
Agencia de Protección Ambiental  
Dirección General de Control Ambiental  
Gerencia Operativa Determinaciones Ambientales y Laboratorio  
Monitoreo Atmosférico - Material Particulado (PM<sub>10</sub>)



Gobierno de la Ciudad de Buenos Aires  
Agencia de Protección Ambiental  
Dirección General de Control Ambiental  
Gerencia Operativa Determinaciones Ambientales y Laboratorio  
Monitoreo Atmosférico - Material Particulado (PM<sub>10</sub>)



**GOBIERNO DE LA CIUDAD DE BUENOS AIRES**  
**SECRETARIA DE AMBIENTE**  
**AGENCIA DE PROTECCIÓN AMBIENTAL**  
**DIRECCIÓN GENERAL DE CONTROL AMBIENTAL**  
 Gerencia Operativa de Determinaciones Ambientales y Laboratorio  
 Subgerencia Operativa Monitoreo Atmosférico

**Monitoreo Atmosférico Automático- Red de Estaciones EPA (\*)**  
**MATERIAL PARTICULADO MENOR A 10 MICRONES ( PM10) -µg/m3**  
**ESTACIÓN CÓRDOBA**  
**MARZO 2026**

PROMEDIOS HORARIOS									
HORARIO	Mensual	Lunes	Martes	Miércoles	Jueves	Viernes	Sábado	Dom y Feri	Lun a Vier
23:00 a 00:00	18	13	13	28	12	20	16	15	19
00:00 a 01:00	18	13	16	23	19	20	17	14	20
01:00 a 02:00	17	12	12	21	21	19	14	15	19
02:00 a 03:00	18	15	17	21	19	14	13	17	19
03:00 a 04:00	18	19	18	18	19	14	11	17	19
04:00 a 05:00	18	20	13	27	22	11	11	16	20
05:00 a 06:00	20	23	13	33	22	11	14	19	22
06:00 a 07:00	22	23	15	40	24	14	12	19	25
07:00 a 08:00	26	22	19	50	29	17	17	19	30
08:00 a 09:00	29	18	17	65	34	19	21	18	34
09:00 a 10:00	29	17	24	54	36	20	23	21	33
10:00 a 11:00	27	18	27	40	31	22	20	19	30
11:00 a 12:00	26	18	25	42	27	19	21	18	29
12:00 a 13:00	28	19	46	39	29	18	18	19	33
13:00 a 14:00	25	23	23	37	28	18	20	18	28
14:00 a 15:00	24	18	21	31	30	20	22	17	26
15:00 a 16:00	24	22	25	30	30	20	21	15	28
16:00 a 17:00	24	21	27	25	31	20	19	17	28
17:00 a 18:00	21	19	24	20	30	16	15	16	24
18:00 a 19:00	21	18	21	20	25	17	16	21	23
19:00 a 20:00	20	17	22	20	24	15	16	19	22
20:00 a 21:00	21	15	22	19	25	21	18	19	22
21:00 a 22:00	21	15	24	17	26	19	18	18	22
22:00 a 23:00	20	15	24	19	22	20	15	19	22

**Gobierno de la Ciudad de Buenos Aires**  
**Agencia de Protección Ambiental**  
**Dirección General de Control Ambiental**  
 Gerencia Operativa Determinaciones Ambientales y Laboratorio  
Monitoreo Atmosférico - Material Particulado (PM<sub>10</sub>)  
 Perfil Horario de Contaminación

