

GOBIERNO DE LA CIUDAD DE BUENOS AIRES
SECRETARIA DE AMBIENTE
AGENCIA DE PROTECCIÓN AMBIENTAL
DIRECCIÓN GENERAL DE CONTROL AMBIENTAL
Gerencia Operativa de Determinaciones Ambientales y Laboratorio
Subgerencia Operativa Monitoreo Atmosférico

Monitoreo Atmosférico Automático- Red de Estaciones EPA (*)
MATERIAL PARTICULADO MENOR A 10 MICRONES (PM10) -µg/m3

ESTACIÓN PARQUE CENTENARIO
MARZO 2026

MARZO 2026	Promedio 24 Hs	PROMEDIO 8 HS			Promedio 1 Hora	
		0 a 8	8 a 16	16 a 24	Max	Min
1	s/d	s/d	s/d	s/d	s/d	s/d
2	s/d	s/d	s/d	13	23	8
3	32	21	36	39	51	8
4	34	45	43	13	99	9
5	24	19	26	27	42	12
6	14	12	18	11	34	7
7	14	10	18	15	22	5
8	12	15	11	11	19	8
9	15	10	18	15	26	5
10	16	12	21	14	30	6
11	11	12	10	10	18	<4
12	8	5	11	9	21	<4
13	12	9	12	13	17	7
14	14	13	15	15	20	9
15	12	13	13	12	17	7
16	14	7	20	16	24	<4
17	21	14	38	12	138	5
18	20	14	27	18	31	7
19	21	17	26	20	29	12
20	13	11	15	15	19	0
21	13	11	14	13	23	4
22	12	15	12	9	21	5
23	17	10	24	18	35	6
24	17	15	15	20	39	8
25	30	21	35	34	42	15
26	24	31	23	18	51	11
27	15	11	18	15	33	6
28	11	10	11	12	18	5
29	11	10	9	15	19	4
30	20	24	19	17	44	10
31	17	11	19	19	24	8
PARAMETROS ESTADISTICOS						
MARZO 2026	Promedio 24 Hs	PROMEDIO 8 HS			Promedios 1 Hora	
		0 a 8	8 a 16	16 a 24	Hora	
Cantidad de Datos	29	29	29	30	708	
Mínimo	8	5	9	9	2	
Percentiles	95	31	28	37	30	
	98	33	37	40	36	
Máximo	34	45	43	39	138	
Media Aritmética	17	15	20	16	17	
Desvío Estándar	6	8	9	7	11	
Mediana	15	12	18	15	15	

DND: Dato no disponible

SD: Sin Dato

* Datos recabados con Monitores automáticos en cumplimiento de Normas de la Environmental Protection Agency(EPA-EU)

Cantidad de días que excedieron la norma de Calidad de Aire (*1)

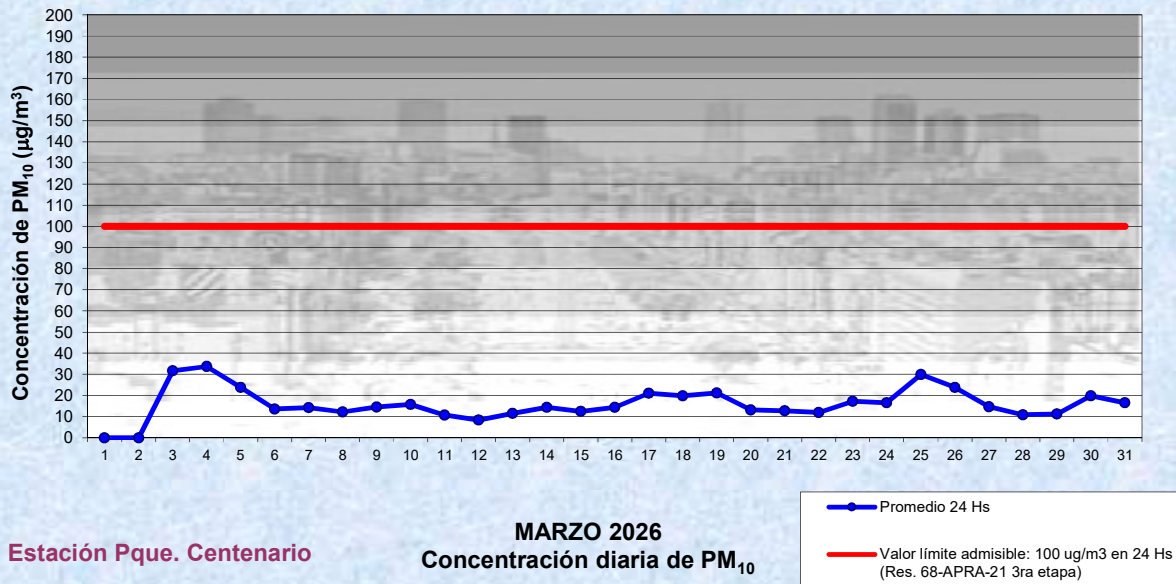
Promedio 24 Horas

0

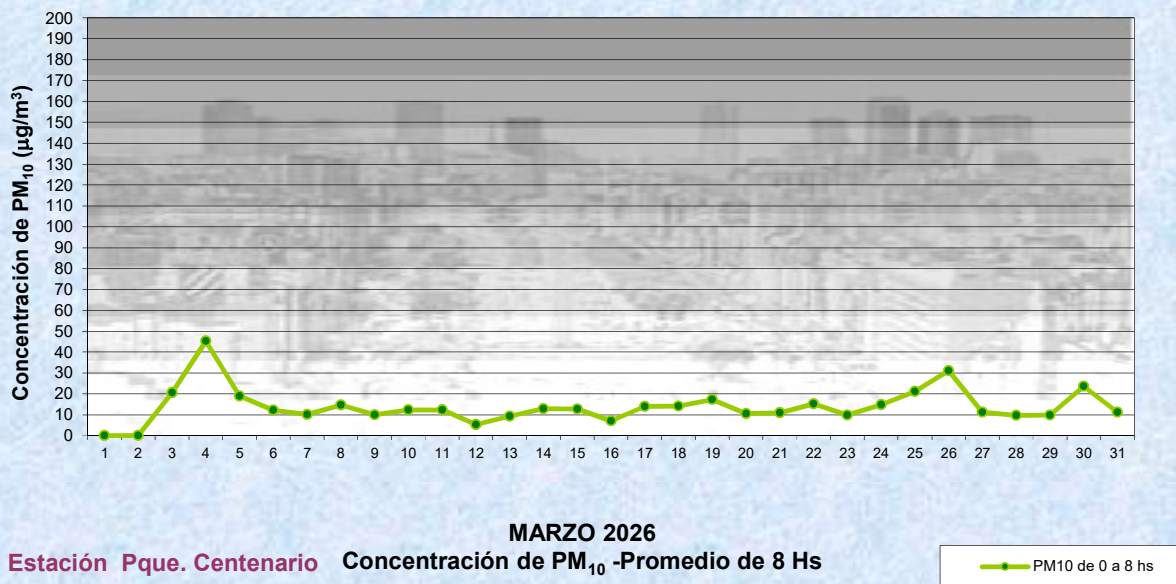
(*1) Las excedencias se evalúan de acuerdo a los siguientes Límites Admisibles:

Promedios 24 hs: 100 µg/m3 (Res. 68-APRA-21 3ra etapa)

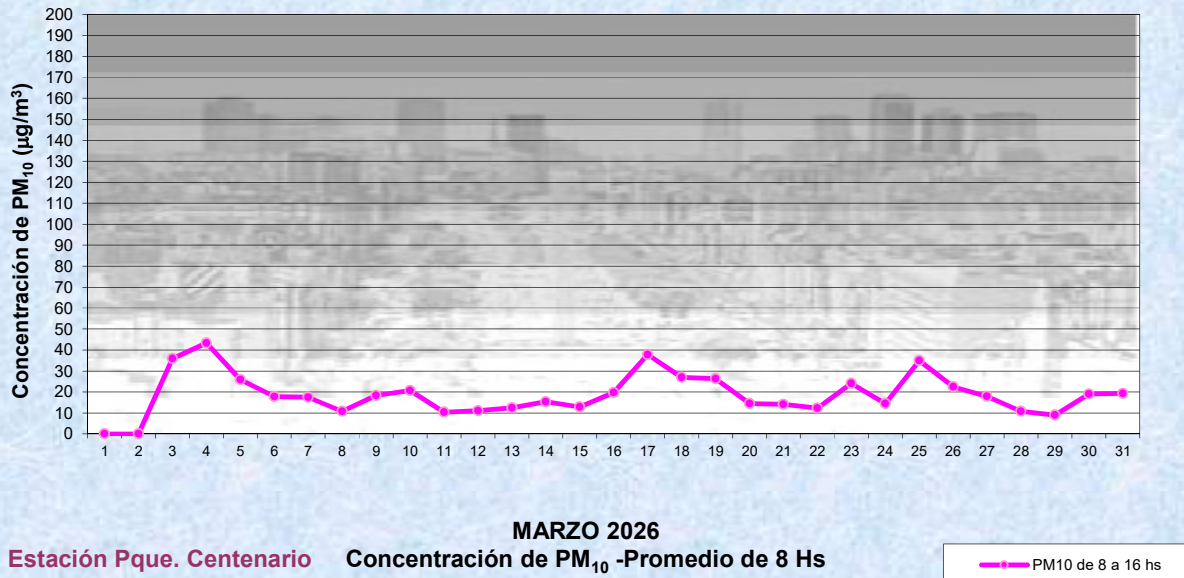
Gobierno de la Ciudad de Buenos Aires
 Agencia de Protección Ambiental
 Dirección General de Control Ambiental
 Gerencia Operativa Determinaciones Ambientales y Laboratorio
Monitoreo Atmosférico - Material Particulado (PM₁₀)



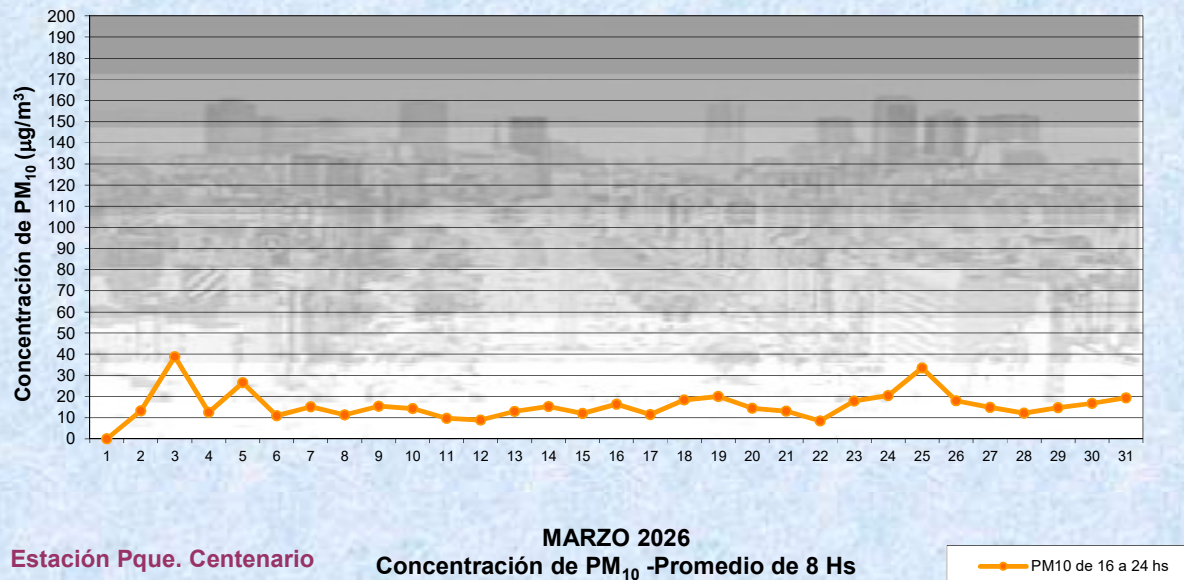
Gobierno de la Ciudad de Buenos Aires
 Agencia de Protección Ambiental
 Dirección General de Control Ambiental
 Gerencia Operativa Determinaciones Ambientales y Laboratorio
Monitoreo Atmosférico - Material Particulado (PM₁₀)



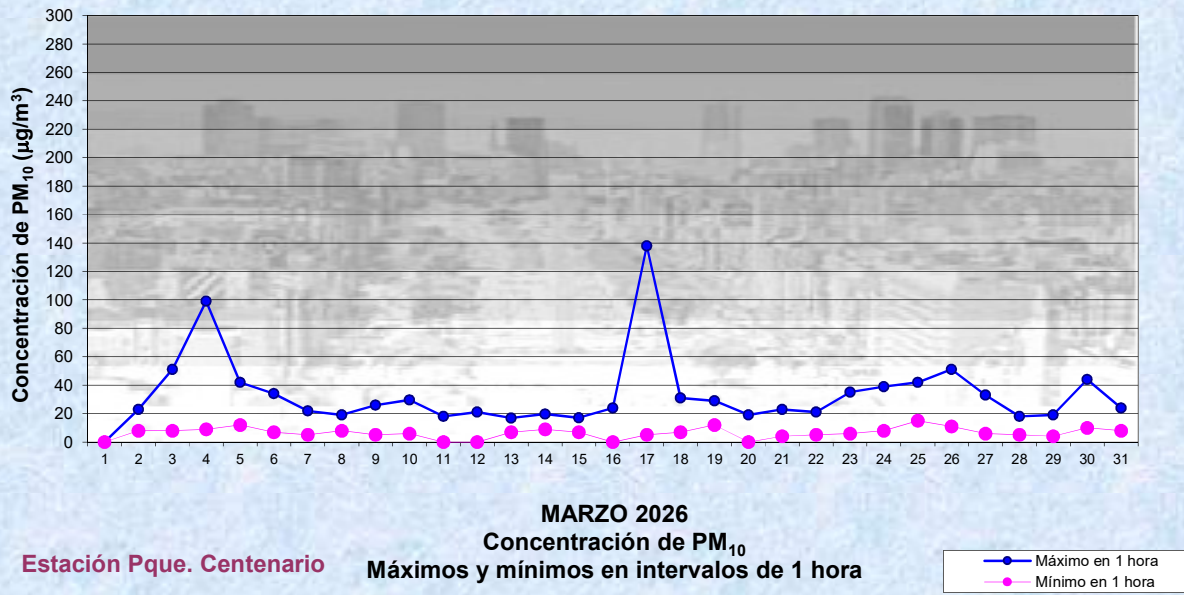
Gobierno de la Ciudad de Buenos Aires
Agencia de Protección Ambiental
Dirección General de Control Ambiental
Gerencia Operativa Determinaciones Ambientales y Laboratorio
Monitoreo Atmosférico - Material Particulado (PM₁₀)



Gobierno de la Ciudad de Buenos Aires
Agencia de Protección Ambiental
Dirección General de Control Ambiental
Gerencia Operativa Determinaciones Ambientales y Laboratorio
Monitoreo Atmosférico - Material Particulado (PM₁₀)



Gobierno de la Ciudad de Buenos Aires
Agencia de Protección Ambiental
Dirección General de Control Ambiental
Gerencia Operativa Determinaciones Ambientales y Laboratorio
Monitoreo Atmosférico - Material Particulado (PM₁₀)



GOBIERNO DE LA CIUDAD DE BUENOS AIRES
SECRETARIA DE AMBIENTE
AGENCIA DE PROTECCIÓN AMBIENTAL
DIRECCIÓN GENERAL DE CONTROL AMBIENTAL
 Gerencia Operativa de Determinaciones Ambientales y Laboratorio
 Subgerencia Operativa Monitoreo Atmosférico

Monitoreo Atmosférico Automático- Red de Estaciones EPA (*)
MATERIAL PARTICULADO MENOR A 10 MICRONES (PM10) -µg/m3
ESTACIÓN PARQUE CENTENARIO
MARZO 2026

PROMEDIOS HORARIOS									
HORARIO	Mensual	Lunes	Martes	Miércoles	Jueves	Viernes	Sábado	Dom y Feri	Lun a Vier
23:00 a 00:00	15	8	11	23	19	15	14	11	17
00:00 a 01:00	13	7	10	21	15	15	12	11	14
01:00 a 02:00	14	10	16	20	14	12	11	13	16
02:00 a 03:00	14	12	16	21	15	11	8	13	16
03:00 a 04:00	13	9	11	17	17	9	11	11	14
04:00 a 05:00	13	11	8	21	17	7	9	12	14
05:00 a 06:00	16	14	10	27	22	7	12	16	17
06:00 a 07:00	18	12	10	37	28	10	12	16	21
07:00 a 08:00	23	22	20	46	26	17	12	13	28
08:00 a 09:00	22	16	22	35	27	16	15	14	26
09:00 a 10:00	19	14	22	32	20	12	13	13	22
10:00 a 11:00	20	12	23	29	21	20	14	15	23
11:00 a 12:00	18	14	22	21	17	15	15	15	20
12:00 a 13:00	23	16	42	27	22	14	14	15	27
13:00 a 14:00	18	13	16	22	21	18	16	13	20
14:00 a 15:00	16	11	14	19	18	15	17	12	17
15:00 a 16:00	17	14	20	22	19	16	13	12	20
16:00 a 17:00	15	11	16	16	21	13	14	11	17
17:00 a 18:00	15	15	12	18	19	11	13	12	16
18:00 a 19:00	15	11	12	17	21	14	12	14	16
19:00 a 20:00	18	13	20	19	19	13	14	19	18
20:00 a 21:00	18	13	19	20	20	15	16	16	19
21:00 a 22:00	17	12	19	19	16	14	17	15	17
22:00 a 23:00	15	11	17	18	13	12	14	15	16

Gobierno de la Ciudad de Buenos Aires
Agencia de Protección Ambiental
Dirección General de Control Ambiental
 Gerencia Operativa Determinaciones Ambientales y Laboratorio
Monitoreo Atmosférico - Material Particulado (PM₁₀)
 Perfil Horario de Contaminación

