

GOBIERNO DE LA CIUDAD DE BUENOS AIRES

SECRETARIA DE AMBIENTE

AGENCIA DE PROTECCIÓN AMBIENTAL

DIRECCIÓN GENERAL DE CONTROL AMBIENTAL

Gerencia Operativa de Determinaciones Ambientales y Laboratorio

Subgerencia Operativa Monitoreo Atmosférico

Monitoreo Atmosférico Automático - Red de Estaciones EPA (*)

ÓXIDOS DE NITRÓGENO(PPB)

ESTACIÓN PARQUE CENTENARIO

MARZO 2026

MARZO 2026	Promedio 24 Hs			PROMEDIO 8 HS									Promedio 1 Hora					
	NO (PPB)	NO2 (PPB)	NOX (PPB)	0 a 8			8 a 16			16 a 24			Max			Min		
				NO (PPB)	NO2 (PPB)	NOX (PPB)	NO (PPB)	NO2 (PPB)	NOX (PPB)	NO (PPB)	NO2 (PPB)	NOX (PPB)	NO (PPB)	NO2 (PPB)	NOX (PPB)	NO (PPB)	NO2 (PPB)	NOX (PPB)
1	3	7	10	3	9	12	3	6	9	2	7	9	5	12	16	1	4	6
2	10	10	20	5	6	11	16	9	25	10	14	24	23	18	39	1	3	4
3	42	16	58	5	9	14	58	14	73	63	23	87	118	28	141	1	5	8
4	39	17	56	84	17	101	29	22	52	4	12	17	165	27	183	1	9	11
5	6	8	14	4	7	11	10	7	17	5	8	13	19	10	29	0	6	7
6	7	6	13	2	5	7	14	7	21	5	6	11	35	10	45	1	3	4
7	5	6	11	5	4	9	8	5	13	4	7	11	27	9	34	0	2	3
8	2	4	6	2	4	6	3	3	6	2	5	7	4	7	10	1	3	4
9	6	7	13	3	4	7	11	7	18	4	10	14	15	12	23	0	2	2
10	9	9	18	7	6	13	16	9	25	5	12	17	31	14	41	1	3	5
11	9	8	17	7	8	15	15	9	24	4	7	11	28	12	40	1	4	6
12	6	6	12	3	4	6	9	6	16	6	9	14	13	12	22	0	2	3
13	13	9	23	10	5	15	19	10	30	11	12	23	36	15	49	1	3	4
14	11	10	21	6	9	15	18	9	27	8	14	21	27	17	35	2	6	8
15	8	10	18	11	10	21	6	6	12	7	14	21	38	22	50	2	6	10
16	11	13	24	10	10	20	18	12	30	6	18	24	35	24	48	1	5	7
17	14	12	27	13	11	23	23	13	36	7	14	21	67	18	82	1	5	7
18	10	10	19	8	8	15	14	11	25	6	11	17	27	13	38	1	5	6
19	10	12	21	5	7	12	19	13	31	6	15	21	30	17	43	1	5	6
20	20	15	35	7	12	18	18	14	32	34	21	55	68	24	88	1	8	9
21	22	14	36	17	13	30	30	15	45	19	13	32	49	21	66	2	8	11
22	10	11	21	17	14	31	10	10	20	3	9	12	36	17	49	2	7	10
23	20	11	31	10	8	18	33	14	47	16	11	27	65	18	80	1	5	6
24	19	13	33	15	12	27	10	10	21	33	18	51	80	26	101	3	9	12
25	63	26	90	80	22	101	44	23	67	67	34	100	221	41	243	8	18	31
26	46	22	68	107	27	134	19	20	39	4	20	24	275	35	303	2	14	15
27	17	12	29	4	8	12	31	12	43	16	17	33	38	20	52	1	6	8
28	17	14	31	11	11	22	33	16	49	8	14	22	70	20	88	3	8	13
29	5	9	15	7	9	16	3	7	10	7	12	19	17	15	26	1	6	7
30	13	12	26	7	9	17	24	12	36	8	15	24	53	21	64	1	7	9
31	16	13	29	10	11	21	19	10	29	17	20	37	32	24	51	4	7	12

PARAMETROS ESTADISTICOS

MARZO 2026	Promedios de 24 hs			Promedios de 8 ns									Promedios de 1 hora				
	NO (PPB)	NO2 (PPB)	NOX (PPB)	00:00 a 08:00			08:00 a 16:00			16:00 a 24:00			NO (PPB)	NO2 (PPB)	NOX (PPB)		
				NO (PPB)	NO2 (PPB)	NOX (PPB)	NO (PPB)	NO2 (PPB)	NOX (PPB)	NO (PPB)	NO2 (PPB)	NOX (PPB)					
Cantidad de Datos	31	31	31	31	31	31	31	31	31	31	31	31	31	31	740	740	740
Mínimo	2	4	6	2	4	6	3	3	6	2	5	7	0	2	2		
Percentiles	95	44	20	63	82	19	101	39	21	60	48	22	71	52	24	74	
	98	53	24	77	93	24	114	50	23	70	65	28	92	99	26	119	
Máximo	63	26	90	107	27	134	58	23	73	67	34	100	275	41	303		
Media Aritmética	16	11	27	16	10	25	19	11	30	13	14	26	16	11	27		
Desvío Estándar	14	5	18	25	5	30	12	5	16	16	6	21	26	6	30		
Mediana	11	11	21	7	9	15	18	10	27	7	13	21	8	10	20		

PPB: Una parte en volumen de Óxido de Nitrógeno en mil millones de partes en volumen de Aire Ambiente

* Datos recabados con Monitores automáticos en cumplimiento de Normas de la Environmental Protection Agency(EPA-EU)

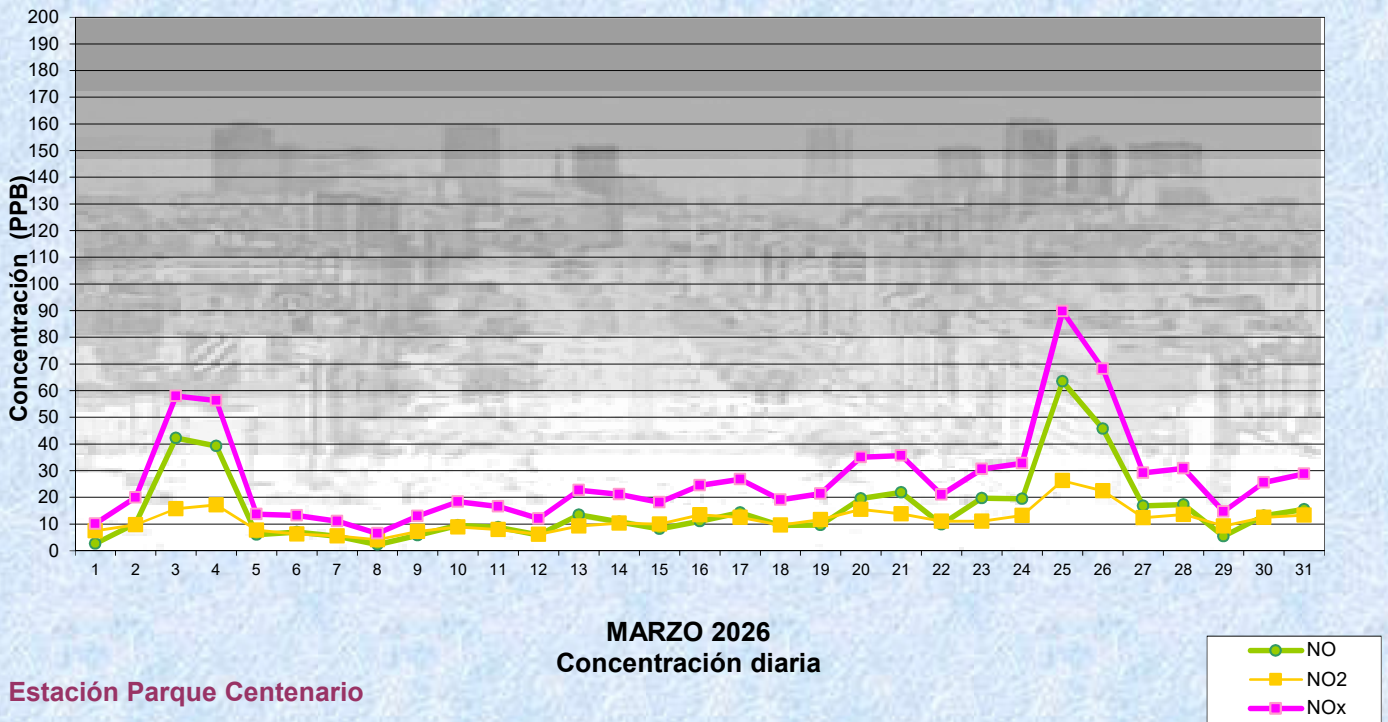
Cantidad de períodos de 1 hora que excedieron la norma de Calidad de Aire (*1)

Promedio	1
Hora NO2 (*1)	0

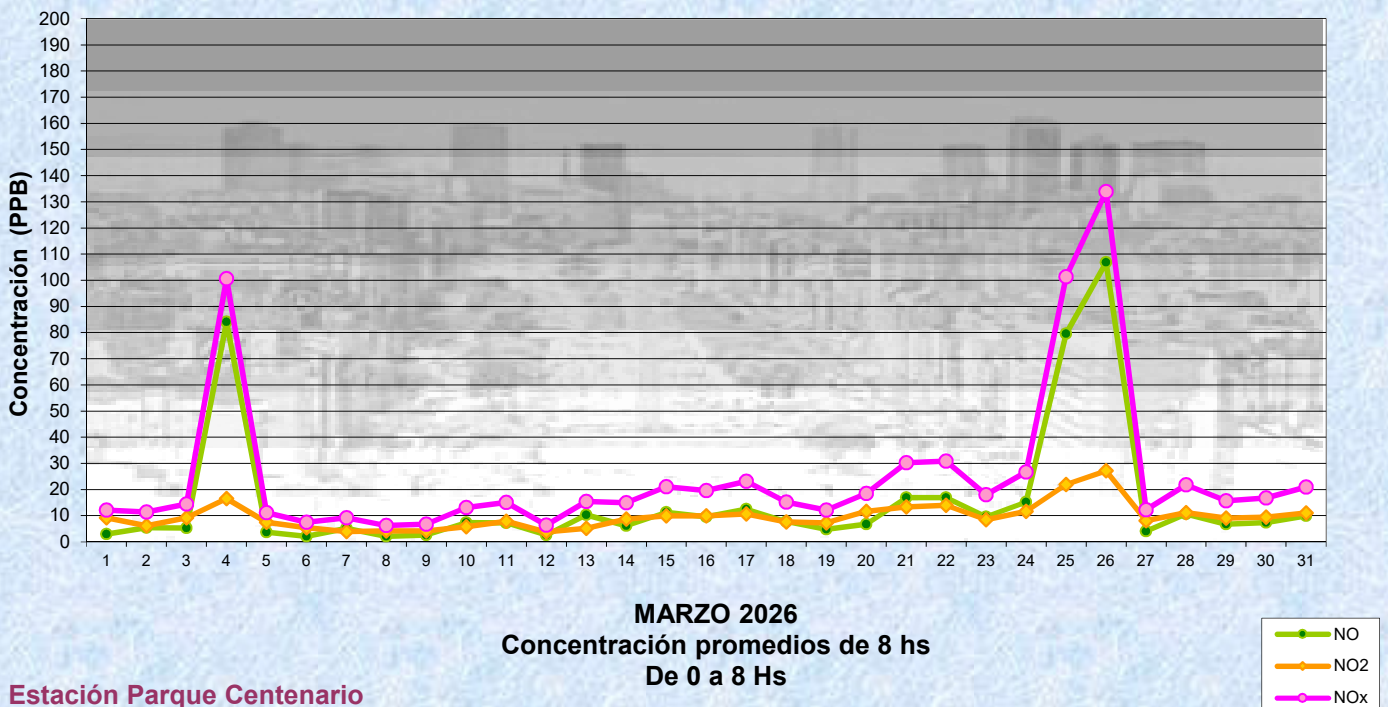
Las excedencias se evalúan de acuerdo a los siguientes Límites Admisibles:

(*1)Estándar de Calidad de Aire para NO2 en 1 hora: 106PPB (RES 68-APRA-21- 3ra etapa)

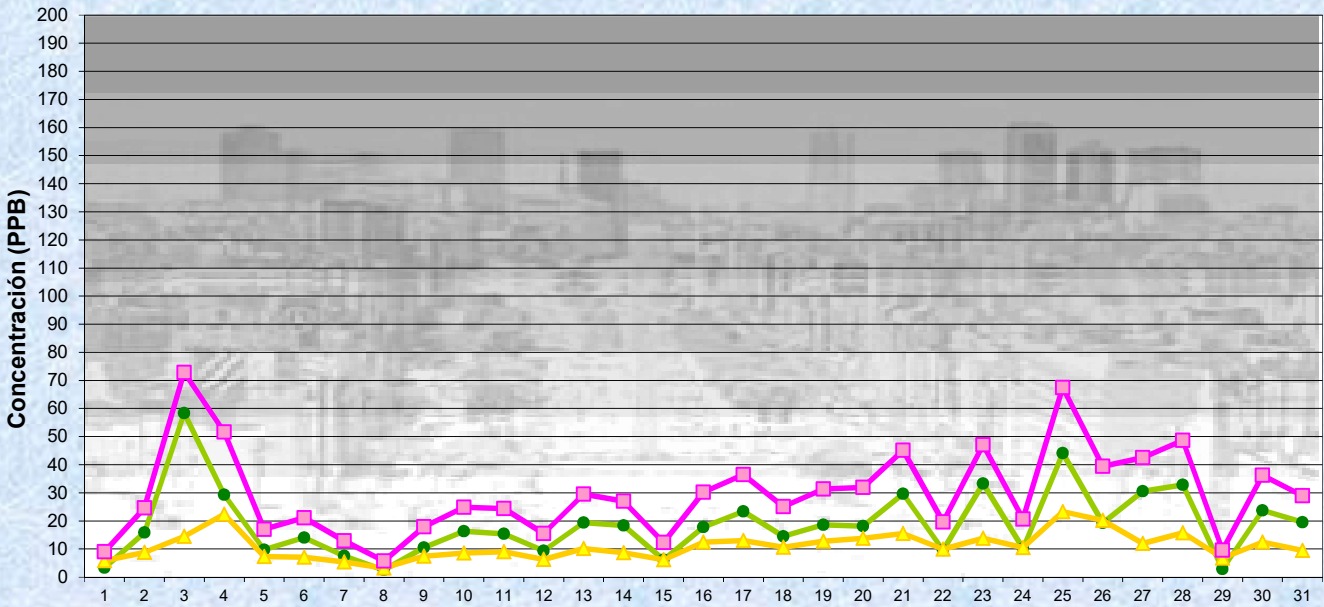
Gobierno de la Ciudad de Buenos Aires
Agencia de Protección Ambiental
Dirección General de Control Ambiental
Gerencia Operativa de Determinaciones Ambientales y Laboratorio
Monitoreo Atmosférico - Óxidos de Nitrógeno



Gobierno de la Ciudad de Buenos Aires
Agencia de Protección Ambiental
Dirección General de Control Ambiental
Gerencia Operativa de Determinaciones Ambientales y Laboratorio
Monitoreo Atmosférico - Óxidos de Nitrógeno

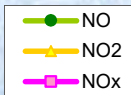


Gobierno de la Ciudad de Buenos Aires
 Agencia de Protección Ambiental
 Dirección General de Control Ambiental
 Gerencia Operativa de Determinaciones Ambientales y Laboratorio
Monitoreo Atmosférico - Óxidos de Nitrógeno

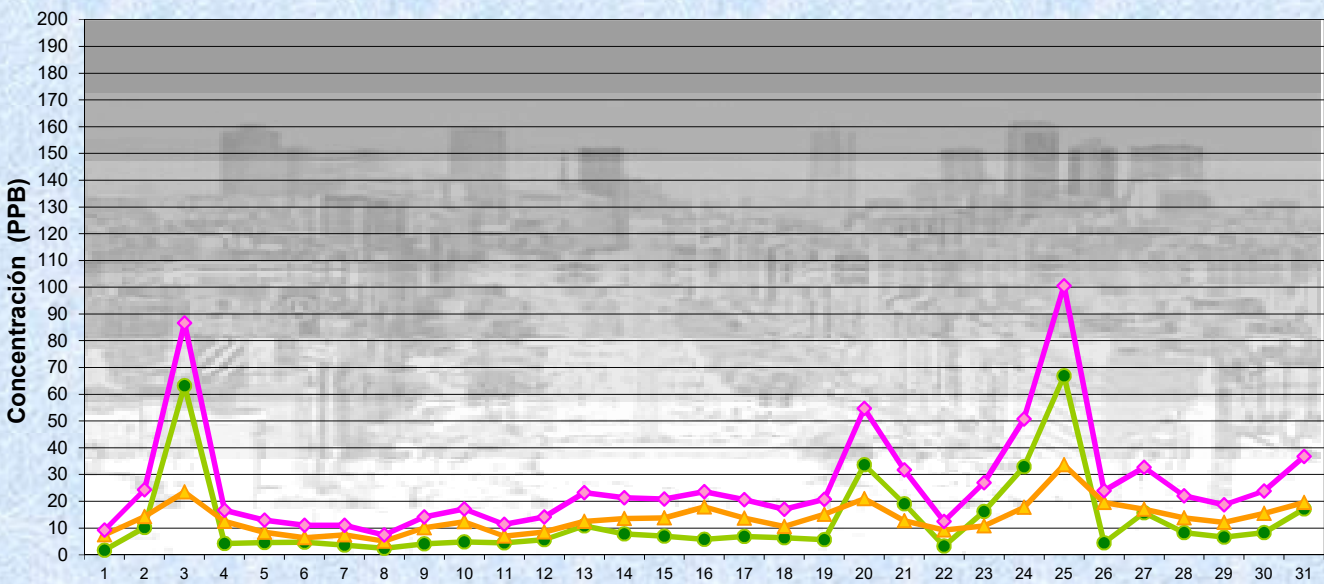


MARZO 2026
 Concentración promedios de 8 hs
 de 8 a 16 Hs

Estación Parque Centenario

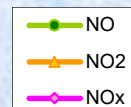


Gobierno de la Ciudad de Buenos Aires
 Agencia de Protección Ambiental
 Dirección General de Control Ambiental
 Gerencia Operativa de Determinaciones Ambientales y Laboratorio
Monitoreo Atmosférico - Óxidos de Nitrógeno

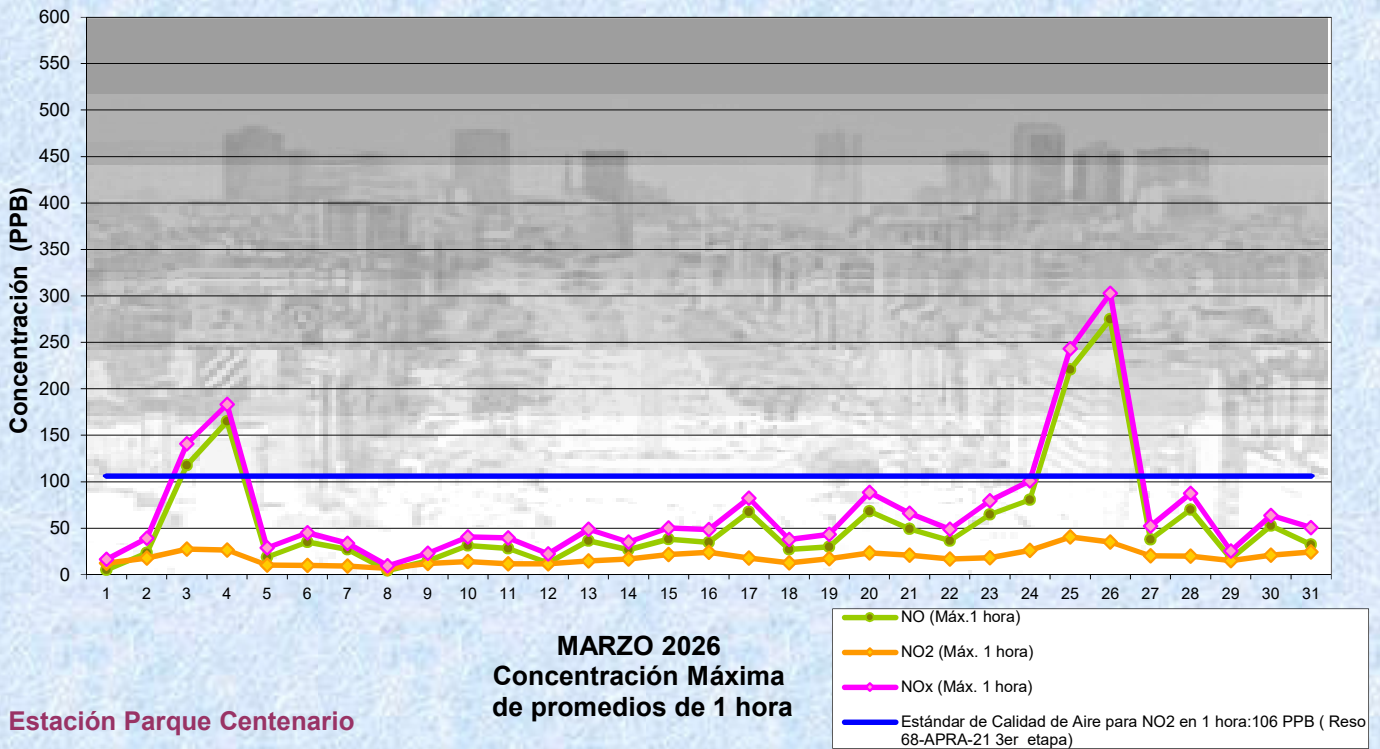


MARZO 2026
 Concentración promedios de 8 hs
 de 16 a 24 Hs

Estación Parque Centenario



Gobierno de la Ciudad de Buenos Aires
Agencia de Protección Ambiental
Dirección General de Control Ambiental
Gerencia Operativa de Determinaciones Ambientales y Laboratorio
Monitoreo Atmosférico - Óxidos de Nitrógeno



GOBIERNO DE LA CIUDAD DE BUENOS AIRES
SECRETARIA DE AMBIENTE
AGENCIA DE PROTECCIÓN AMBIENTAL
DIRECCIÓN GENERAL DE CONTROL AMBIENTAL
Gerencia Operativa de Determinaciones Ambientales y Laboratorio
Subgerencia Operativa Monitoreo Atmosférico

Monitoreo Atmosférico Automático - Red de Estaciones EPA (*)
ÓXIDOS DE NITRÓGENO(PPB)
ESTACIÓN PARQUE CENTENARIO
MARZO 2026

HORARIO												
HORARIO	Mensual			Sábado			Dom y Feri			Lun a Vier		
	NO (PPB)	NO2 (PPB)	NOx (PPB)	NO (PPB)	NO2 (PPB)	NOx (PPB)	NO (PPB)	NO2 (PPB)	NOx (PPB)	NO (PPB)	NO2 (PPB)	NOx (PPB)
23:00 a 00:00	9	11	21	14	11	25	6	10	15	9	12	21
00:00 a 01:00	6	10	16	10	11	21	5	9	15	5	10	16
01:00 a 02:00	4	9	13	3	10	13	4	9	13	5	8	13
02:00 a 03:00	5	8	14	2	8	9	4	10	14	6	8	14
03:00 a 04:00	6	8	14	3	7	9	4	9	12	8	8	16
04:00 a 05:00	19	9	27	5	8	13	8	9	16	25	9	34
05:00 a 06:00	33	11	44	16	10	26	18	10	28	42	11	53
06:00 a 07:00	42	12	53	26	11	36	25	10	35	51	13	63
07:00 a 08:00	32	12	44	27	11	39	18	10	27	38	13	51
08:00 a 09:00	26	11	37	30	11	41	12	8	21	30	12	42
09:00 a 10:00	21	10	32	34	12	46	13	8	21	21	11	32
10:00 a 11:00	18	11	29	27	13	40	9	8	16	20	12	32
11:00 a 12:00	15	11	26	22	14	35	10	8	18	16	11	27
12:00 a 13:00	13	11	24	12	11	23	5	7	12	16	12	28
13:00 a 14:00	12	11	23	14	10	23	6	7	13	14	12	26
14:00 a 15:00	13	11	24	11	9	20	5	7	12	16	13	29
15:00 a 16:00	11	12	23	9	10	19	6	8	14	12	14	27
16:00 a 17:00	10	12	22	8	11	19	7	9	16	11	14	25
17:00 a 18:00	10	14	24	8	12	20	8	11	18	10	16	26
18:00 a 19:00	10	15	25	9	12	21	10	13	23	10	16	26
19:00 a 20:00	16	15	31	13	13	26	18	12	30	16	16	32
20:00 a 21:00	18	14	32	12	14	26	10	11	21	22	16	37
21:00 a 22:00	17	14	30	9	13	22	12	12	24	20	15	34
22:00 a 23:00	12	13	25	9	11	20	8	12	20	14	13	27

Gobierno de la Ciudad de Buenos Aires
Agencia de Protección Ambiental
Dirección General de Control Ambiental
Gerencia Operativa Determinaciones Ambientales y Laboratorio
Monitoreo Atmosférico - Óxidos de Nitrógeno Totales
Perfil Horario de Contaminación

