



Tutoría Responsable de perros y gatos

INSTITUTO DE ZONOSIS LUIS PASTEUR



Índice

- 03 INTRODUCCIÓN**
- 04 PARA PONERNOS EN TEMA ES IMPORTANTE CONOCER**
 - ¿Qué es un animal de compañía?
 - ¿Qué es la tutoría responsable?
- 05 ANTES DE TRAER UN ANIMAL A CASA**
- 08 COMPORTAMIENTO**
 - Socialización
 - Juegos
 - Agresividad
 - Mordeduras
 - Otros comportamientos indeseados
- 13 HÁBTOS SALUDABLES**
 - Cuidados en casa
 - Cuidados del cuerpo
- 15 SALUD**
 - ¿Cómo prevenir enfermedades?
 - ¿Qué son las zoonosis?
 - Rabia
 - ¿Cómo me ocupo de la reproducción de mi animal?
- 19 SERVICIOS DEL INSTITUTO DE ZONOSIS LUIS PASTEUR**



I N T R O D U C C I Ó N

Los perros y los gatos son motivo de alegría y satisfacción cuando conviven con nosotros. Al principio, nos encanta pasar tiempo con ellos pero, ¿conocemos realmente qué hacer para disfrutar de un vínculo placentero y cuidado con estos integrantes de la familia?


Este cuadernillo tiene como objetivo brindar información y recomendaciones de prácticas de cuidado para la tenencia de animales de compañía.

Esperamos que resulte útil para todas aquellas personas que deseen conocer más sobre esta temática.

En las siguientes páginas se encontrará contenido sobre tutoría responsable, alimentación, salud, comportamiento y convivencia.

Por otro lado, presentaremos los servicios que ofrece el Instituto de Zoonosis Luis Pasteur dependiente del Ministerio de Salud de GCBA.

El presente cuadernillo fué elaborado por personal de la División Acciones Comunitarias para la Salud del Instituto de Zoonosis Luis Pasteur, y se agradece especialmente la colaboración de la Residencia Interdisciplinaria de Educación para la Salud.



Para ponernos en temas importantes conocer

¿Qué es un animal de compañía?

Son aquellos animales que acompañan nuestro día a día compartiendo el lugar donde residimos. Durante esa convivencia se establece una relación de afecto, llegando a considerarlos un integrante más de nuestra familia.

Necesitan de cuidados, protección y atención ya que dependen exclusivamente de nosotros (sus tutores) para su supervivencia y buen vivir.

Los animales de compañía más habituales en nuestra cultura son los perros 🐶 y los gatos 🐱 y nos centraremos en ellos en este cuadernillo.

Siempre han estado estrechamente relacionados con los seres humanos proporcionando compañía, motivación y agrado. Además, ejercen un efecto positivo en la prevención y recuperación de la salud física y mental de las personas con quienes conviven o se vinculan.

En los últimos años se realizaron investigaciones que comprueban las ventajas de interacciones entre humanos y animales y los beneficios que tienen en nuestra salud física y mental.

En principio, algo tan sencillo como acariciar a nuestro 🐶/🐱, jugar y pasar tiempo con ellos nos puede ayudar a reducir los niveles de estrés. Su compañía y cariño reduce el sentimiento de soledad.

Además, sacar a pasear al 🐶 permite a las personas socializar, estar al aire libre e incluso hacer ejercicio.


¿Qué es la tutoría responsable?

Es la condición por la cual una persona que convive con un animal asume las obligaciones y responsabilidades de asegurarle vivienda, alimentación, atención de la salud y un buen trato durante toda su vida.

Ser un tutor responsable implica mucho más que solo comida y un refugio. En este sentido, la adopción debe ser una decisión importante y de consenso familiar, considerando que este compromiso es durante toda la vida del animal. En nuestro país y en particular en la Ciudad de Buenos Aires, contamos con leyes que regulan la convivencia y el vínculo entre humanos y animales, como ser la Ley N°14.346 (que refiere a los malos tratos y crueldad animal) y la ordenanza N° 41.831/87, que regula el tránsito y la permanencia de 🐶 y 🐱 en la vía pública.

Para más información sobre tutoría responsable

<http://buenosaires.gob.ar/las-5-libertades-de-nuestras-mascotas>



A n t e s d e t r a e r u n a n i m a l a c a s a

Si estás pensando en adoptar un 🐶 / 🐱, te sugerimos que te tomes el tiempo necesario para decidirlo seriamente. No solo porque es un compromiso para toda la vida, sino para informarte sobre cómo lograr una buena convivencia. Para eso, te compartimos algunas preguntas que te pueden orientar a tomar esta decisión :

¿Están de acuerdo todas las personas que componen el grupo familiar?

Antes de incorporar un animal a nuestra familia es importante generar acuerdos entre los integrantes de la misma. Dado que las tareas de cuidado llevan tiempo y dedicación recomendamos que puedan ser distribuidas considerando habilidades y disponibilidad de cada miembro de la familia (por ej.: definir quién se encargará de la limpieza, los paseos, la alimentación, etc.).

¿Tengo tiempo suficiente para ocuparme del animal?

Dependiendo que especie de animal quieras adoptar (🐶 / 🐱), hay que considerar algunas particularidades.

Los 🐶 necesitan tiempo de juego y paseos. Requieren salir de la vivienda al menos 2 veces al día (aunque haya patio o jardín) ya que la calle


les permite olfatear, explorar e interactuar en distintos ambientes y con otros animales. Pasear estimula su actividad física y cognitiva.

En el caso de los 🐱 existe la creencia de que son más solitarios y pueden pasar largas jornadas solos. Es importante aclarar que esto no es siempre así ya que suelen estar habituados a las personas, necesitan momentos de juego, compañía y distracción.

¡Si tenés 🐶 o 🐱 volvé a casa, te van a estar esperando!

¿Estoy en condiciones de afrontar los gastos que implica tener un animal?

Debes tener en cuenta que, además de los costos que implica la alimentación, es necesario incluir la atención veterinaria de rutina (controles, vacunaciones, castración, antiparasitarios, etc.).



También hay que pensar si la vivienda necesita adaptaciones para recibir a un 🐶/🐱, las cuales pueden ser costosas pero muchas veces imprescindibles para evitar accidentes o fugas (Por ejemplo: colocación de redes, rejas, portones, etc.).

Por último, considerar que pueden surgir gastos imprevistos ante cualquier enfermedad o accidente que puedan tener.

¿Qué animal es el más adecuado para mi estilo de vida?

Esta pregunta hace referencia a la especie, tamaño y la edad que elegirás al adoptar. Ya que no es lo mismo tener un 🐱 o 🐶, y tampoco es igual que sea cachorro o adulto.

Cada uno tendrá sus necesidades y características particulares.

Más allá de los gustos personales hay ventajas y desventajas con respecto al tamaño del animal.

Un animal de tamaño grande necesita más lugar en la casa, mayor cantidad de comida, es más difícil de trasladar y manipular (sobre todo para personas mayores). En caso de accidentes por mordeduras, estas suelen ser más graves (considerarlo especialmente en familias con infancias).

Por otro lado, la edad del animal también influye en la dinámica familiar puesto que los cachorros suelen tener mucha más energía, son más revoltosos y requieren mayor dedicación.

Por el contrario, los animales adultos suelen ser más tranquilos y en general tienen hábitos aprendidos. A pesar de estas ventajas, generalmente no suelen elegirse para la adopción en los refugios por desconocimiento de sus beneficios. *Su adopción puede darle la oportunidad de tener la familia que merecen.*

Idealmente, antes de adoptar consultá con un profesional veterinario para obtener información sobre las características recomendadas según cada estilo de vida.

¡No compres animales, adoptá!

Hay muchos que fueron abandonados en la calle o refugios esperando una oportunidad.

Si por alguna situación no puedo cuidarlo, ¿habrá alguien que pueda hacerlo?

Es importante considerar si contamos con personas de confianza que puedan ayudarnos temporalmente a cuidarlos en caso de que sea necesario. Por ejemplo, durante las vacaciones, si me enfermo, si tengo que realizar un trámite o mudanza, entre otras situaciones.


Los animales de compañía son seres vivos afectivos con los que generamos vínculos y dependen de sus tutores para tener una buena calidad de vida.

Entonces, aunque nos pasen muchas cosas en la vida como conflictos de pareja, mudanzas, nacimiento de hijos o fallecimientos...



No hay excusas suficientes para abandonarlos.

Una adopción es un compromiso para toda la vida. En el caso de que haya una situación inevitable que requiera que el animal sea nuevamente dado en adopción, es importante conseguirle un hogar seguro y confiable para que la transición sea lo menos perjudicial posible.



Comportamiento

Uno de los principales desafíos que asumimos al momento de incluir un animal de compañía a nuestro hogar es su comportamiento. Hay algunos aspectos claves a tener en cuenta para facilitar la convivencia.

Socialización

Es un proceso educativo en el cual el animal aprende a relacionarse con el entorno y la familia (personas de distintas edades, otros 🐶, 😺, lugares, etc.). Este acercamiento con lo desconocido permite que gradualmente pierda el miedo y es muy importante para generar un comportamiento saludable a futuro.

La socialización debe ser segura, positiva y respetando su ritmo. Forzar al cachorro a interactuar con lo que lo asusta o incomoda, puede tener consecuencias negativas en su desarrollo. Asegurate que tu animal tenga encuentros agradables; tener paciencia es lo más importante.

El período más favorable para socializar a un cachorro es hasta los tres meses de edad en 🐶 y dos meses en 😺.


¿Cómo socializar a tu cachorro?

Una excelente forma de socializar a los 🐶 y 😺 es sacándolos a pasear a upa o en mochilas evitando el contacto directo con el piso y con animales desconocidos (dado que pueden ser agresivos y/o no estar vacunados).

Tratá que tu cachorro conozca animales y personas de diferentes edades (ejemplo: personas mayores con bastones, con paraguas, niños pequeños, etc.), también ruidos (bocinas, truenos, sirenas, voces, etc.) y olores.

Es importante tener en cuenta que los cachorros entre los 2 y 3 meses de edad no tienen el esquema vacunal completo y son más susceptibles a contraer enfermedades (por ejemplo Parvovirus o Moquillo en perros y enfermedades del complejo respiratorio en gatos), que pueden ser muy graves o mortales. Por este motivo, la presentación con otros animales la deberás hacer de forma controlada, idealmente con algún animal conocido que tenga todas las vacunas y cuyo comportamiento sea favorable para presentarlo como nuevo amigo.

Es aconsejable que desde temprana edad, le puedas enseñar algunas reglas básicas, con órdenes precisas usando palabras o frases cortas por ejemplo: “Vení”, “Sentate”, “Quieto”, “No”. Acompañar estas indicaciones con un refuerzo positivo cuando el animal obedece. Esto significa recompensarlo cuando entendió la orden. Por ejemplo, ofrecer algo rico de comer (adecuado para su especie), una caricia, un “muy bien” u otro elogio. Todo esto lo motivará a seguir esa conducta para luego recibir ese “premio”.



Juegos

El juego es una forma de entretenimiento y una parte fundamental del desarrollo y el bienestar. A través del juego los animales adquieren habilidades sociales y mejoran su coordinación. A su vez, fortalece el vínculo entre ellos y su tutor, lo que es esencial para una buena convivencia.

Sin juegos adecuados los animales pueden volverse ansiosos o destructivos ya que no tienen la descarga de energía necesaria. Por eso, es importante que le dediques un tiempo diario y constancia a esta actividad.

Para los 😺 se recomienda incluir elementos de juego que promuevan sus conductas naturales de exploración y caza (se pueden buscar ideas en internet).

Para los 🐶 es útil practicar juegos de búsqueda de objetos con recompensa, por ejemplo, esconder comida en distintos lugares de la casa. Déjale que tu 🐶 use su nariz para encontrarlas, esto lo entretiene y lo ayuda a ejercitar su mente.


Agresividad

Es uno de los problemas de comportamiento más frecuentes tanto en 😺 como en 🐶. Es un tema muy importante desde el punto de vista de la salud pública ya que pueden ocasionar lesiones muy graves.

¿Cómo prevenir la agresión ?

Una de las formas más efectivas de prevenirla es a través de la socialización temprana. Como se mencionó anteriormente, la socialización es vital para prevenir la agresividad. Principalmente en cachorros, tratar la agresividad en forma temprana, tendrá mejores resultados que en su adultez.

Es importante no malinterpretar como divertido un “cachorrito mordedor”, dado que da paso a la “agresividad aprendida”, que es aquella que tiene lugar cuando un perro aprende a comunicarse a través de gruñidos, mostrar los dientes o hasta incluso morder, generando una forma patológica de diálogo humano- animal. El inconveniente sucede cuando algún miembro de la familia se muestra temeroso frente a estos comportamientos y como consecuencia procede a cederle su espacio (por ejemplo retrocediendo, dejándole el lugar en el sillón/cama).



De esa manera la agresión será reforzada y es probable que la conducta agresiva se repita ya que tu animal entiende que de esa forma obtiene lo que busca.

Debemos tener presente que los perros pueden utilizar mordeduras y gruñidos para comunicarse entre ellos. Esto forma parte de un comportamiento habitual entre miembros de la manada.

Puede representar todo un desafío la identificación de un estado patológico de agresión entre animales, o solo cuando este ya es muy evidente. Pero, indiscutiblemente la agresión hacia las personas debe ser tratada con urgencia para que este hábito no escale.

Vale reafirmar que estas situaciones no se resuelven solas y recomendamos actuar de forma rápida y realizar una consulta con un especialista etólogo.

¿Sabías que antes de la mordedura hay una secuencia de señales que sirven de alerta para evitarla?

Las vocalizaciones (gruñidos, ladridos, lloriqueos), movimientos y postura del cuerpo, cola o patas, denotan distintos estados de ánimo. Es importante aprender a reconocerlos para lograr una comunicación fluida con nuestros animales y, en algunas situaciones, para prevenir que se desencadene la agresión.


A continuación enumeramos algunas señales previas a una mordedura.

Las más comunes en 🐶 son:

- Gruñidos: este es un aviso claro de que el perro está incómodo.
- Mostrar los dientes
- Pelo erizado: sobre todo a lo largo del lomo.
- Ladridos excesivos.
- Postura corporal tensa: si el perro se apoya sobre sus patas traseras y su cuerpo está rígido, podría estar preparándose para atacar.
- Mirada fija.

En 😊 las más habituales son:

- Movimientos bruscos de la cola: a diferencia del perro, esta señal significa discomfort.
- Orejas aplanadas.
- Gruñido, vocalizaciones.
- Pelo erizado.
- Pupilas dilatadas.
- Espalda arqueada.
- Arañazos.



Mordeduras

Las mordeduras tienen riesgos asociados además de la lesión en sí misma. La transmisión de enfermedades a través de la herida no debe subestimarse. El virus de la rabia se encuentra en la saliva de los animales infectados y puede transmitirse aún cuando las lesiones sean imperceptibles.

¿Qué hago si me muerde un 🐶 o un 🐱?

- Lavate inmediatamente la herida con agua y jabón.
- Acudí al centro de salud más cercano.
- Identificá el animal que te mordió y si tiene dueño conseguí los datos de contacto, es esencial para realizar la observación antirrábica del animal.
- Si vivís en CABA acercate al Instituto Pasteur todos los días, inclusive sábados y domingos, de 9 a 18 h a realizar la denuncia sanitaria. Trae DNI y los datos del animal que te mordió (número de contacto de su tutor/a y su domicilio).
- Si no vivís en CABA, acudí al centro de zoonosis más cercano a tu localidad para iniciar la observación antirrábica y recibir la profilaxis.
- Si se trata de un animal sin dueño o no pudiste obtener información del mismo, también hacé la denuncia.


- En el Instituto Pasteur te darán un número para ser atendido en el Hospital Durand y recibir tratamiento (curaciones, antibiótico, vacuna antitetánica y vacunación antirrábica de ser necesario).

Otros comportamientos indeseados

Es posible que los animales tengan comportamientos indeseados, por ejemplo: ladridos excesivos, masticación destructiva, saltar sobre las personas, lloriqueos, etc.

Siempre es útil identificar la causa de dicho comportamiento y trabajar en posibles soluciones.


Si tu 🐶 ladra permanentemente puede deberse a que se siente estresado al quedarse solo. A este comportamiento se lo llama **ansiedad por separación**. Esta inseguridad puede manifestarse a través de ladridos como forma de llamar la atención y expresar su malestar.



Además, los perros que están aburridos muchas veces por insuficiente juego/ejercicio o por pasar mucho tiempo solos, también pueden destruir objetos, rascar puertas, auto lamerse constantemente, etc. como una forma de expresión de discomfort.


Los 😊 suelen utilizar arañazos y/o pequeños mordiscos como forma de advertencia cuando no están a gusto. Por esto, es muy importante aprender a identificar su forma de comunicación para conocerlos y poder prevenir actitudes indeseables.

Acá te dejamos algunas imágenes de sus expresiones corporales más frecuentes que pueden servir de guía.



Es saludable enseñar a los menores de la casa a respetar el espacio personal de los animales y sus recursos (comida, lugar de descanso, elementos de juego) explicándoles que no son juguetes y que deben tratarlos con cuidado.

Modificar una conducta no deseada en los animales lleva tiempo y dedicación. Tené paciencia y si ves algún comportamiento que te genera malestar y/o preocupación y no sabes cómo solucionarlo, podés recurrir a un especialista veterinario (Etólogo).



H á b i t o s s a l u d a b l e s

En este apartado queremos mencionar algunas pautas para lograr una convivencia más armónica entre nuestros animales, la familia y la comunidad.

Cuidados en casa


- Los animales necesitan tener previsibilidad para sentirse tranquilos. Tener horarios para su alimentación y paseos reduce la ansiedad y los comportamientos destructivos.
- Enseñar a los 🐶 a hacer pis y caca en los lugares seleccionados para tal fin.
- En el caso de los 😺, se aconseja el uso de bandejas sanitarias con piedritas. Estas deben cambiarse 1 o 2 veces por semana; sin embargo, la materia fecal debe recogerse diariamente para minimizar el riesgo de contagio de enfermedades.
- Brindarle a tu animal un lugar específico, cómodo y tranquilo donde dormir (en lo posible, fuera de nuestras camas).
- Mantener la limpieza de sus cucas, mantas, colchones o cualquier accesorio destinado al descanso.
- Evitar el ladrido excesivo: muchas veces los perros obtienen recompensa con este comportamiento y es justamente lo que debemos evitar. Debe ser tratado en forma precoz y considerar que también afecta a nuestros vecinos.
- Siempre deben tener disponible agua limpia y fresca.

¿Es necesario que los gatos salgan a la calle?

El mundo exterior para un gato doméstico puede ser un sitio peligroso. Corre el riesgo de pelearse con otros gatos, perros, contraer enfermedades o ser atropellado. También puede perderse y no encontrar cómo regresar. Si bien los 😺 necesitan explorar e interactuar con el medio, también podemos ofrecerles algunas opciones más seguras. Enriquecer el ambiente con cajas que funcionen como refugio, plantas, zonas de juegos con rascadores, lugares como estantes de diferentes alturas, espacios con visibilidad hacia el exterior, camas colgantes, juguetes para emular la caza, etc. Todo esto permitirá simular un “pequeño mundo salvaje”.

Hay elementos de protección como mallas de seguridad, que son redes que permiten que el animal vea hacia el exterior sin correr riesgos ni escaparse.

Es responsabilidad del tutor impedir que el 😺 salga de su casa.




Si optas por que tu 😺 salga al exterior, te recomendamos tener los siguientes recaudos: uso de chapita identificatoria, intentar llevar a cabo paseos restringidos en tiempo y espacio, (ej. “lo dejo ir a lo de la vecina un ratito”) y enseñarle algún llamado para que regrese, por ejemplo algún ruido asociado a comida. Es importante tener el plan de vacunas completo y realizar controles veterinarios con mayor frecuencia.

El mejor lugar para un 😺 es su territorio, ¡su casa!

Cuidados del cuerpo

- Además de la vacuna antirrábica hay otras vacunas, como la Séxtuple en 🐶 y la Triple en 😺, que también forman parte del plan de vacunación con el que se evitan enfermedades transmisibles y graves. Podrás aplicarlas en veterinarias privadas. (Estas dos últimas no se ofrecen en el Instituto Pasteur).
- La frecuencia y tipo de desparasitación la definirá el/la veterinario/a en función de varios factores, como ser la exposición a parásitos que tenga ese animal, es decir, si va a la plaza, si tiene paseador, si convive con otros animales, etc. También la edad y la presencia o no de parásitos en materia fecal/vómitos.
- Es recomendable bañar a tú 🐶 una vez al mes, (salvo excepciones) procurando utilizar champú específico para perros, salvo alguna otra indicación veterinaria. En el caso de los 😺, no necesitan ser bañados, puesto que ellos mismos se acicalan.
- Cepillado frecuente: sirve para retirar los pelos desprendidos, ayuda a mantener una piel sana y evita la formación de nudos e infecciones en la piel.
- El corte de uñas debe realizarse si no se gastan en forma natural. Se recomienda que el corte de uñas lo haga o te enseñe un profesional; es útil acostumbrarlos a este hábito.
- Los 😺 necesitan superficies para afilar sus uñas y marcar su territorio. Existen “rascadores” que podés comprar o armar.
- Si optas por alimento balanceado acorde a su peso, edad y actividad física, sugerimos comprarlo en bolsa cerrada (original), conservándolo en un lugar fresco y hermético para evitar su contaminación.
- Para combatir las pulgas y garrapatas (ectoparásitos) deben usarse productos específicos como ser pipetas, pastillas, collares, etc.
- También debemos saber que si no realizamos tratamiento en el ambiente, probablemente fracase el efecto sobre nuestro animal.



S a l u d

¿ Cómo prevenir enfermedades?

Dentro de las acciones preventivas, la vacunación y desparasitación de nuestros 🐱🐶 durante toda su vida es fundamental.


Es importante tener en cuenta que los cachorros no tienen del todo desarrollado su sistema inmunológico y, por ende, son más susceptibles a contraer enfermedades. Por este motivo, cobra especial importancia cumplir con los esquemas vacunales y antiparasitarios que propone nuestro/a veterinario/a. Además, para la prevención de enfermedades es muy importante que nos orienten sobre alimentación, higiene, conducta y chequeos anuales que pueda necesitar según su edad.

Por otro lado, estar atentos a cambios de comportamiento y a algunos síntomas es clave para hacer una consulta con el profesional lo antes posible. Por ejemplo, ante síntomas como vómitos, diarrea, falta de apetito, decaimiento, llantos, etc., es importante acudir al veterinario/a. Muchas veces esperamos que el animal “se cure solo”, pero el cuadro puede agravarse y además de sufrir, será mucho más difícil lograr un tratamiento exitoso.

¿Qué son las zoonosis ?

Son enfermedades de los animales que se pueden transmitir a las personas. Pueden ser causadas por diferentes agentes tales como parásitos, virus o bacterias y por eso es muy importante conocer las medidas de prevención y promoción de la salud.

En la Ciudad de Buenos Aires, el Instituto de Zoonosis Luis Pasteur es el establecimiento encargado del diagnóstico de enfermedades, prevención y promoción de la salud humano-animal y control de las zoonosis urbanas.



Rabia

La Rabia es una zoonosis viral de curso agudo que se transmite a través de la saliva de animales infectados. Afecta al sistema nervioso de los mamíferos, incluido el hombre.

Los 🐶, 😺, murciélagos y mamíferos carnívoros silvestres representan el principal grupo de riesgo en la transmisión de la enfermedad.

La rabia presenta dos formas de circulación: una es la forma terrestre donde intervienen mayormente 🐶 y 😺 y la otra es la forma aérea, donde el animal transmisor es el murciélago.


Los murciélagos enfermos pueden transmitir esta enfermedad a personas y a otros animales cuando toman contacto con ellos. Esta situación es posible ya que pueden alojarse en lugares cercanos a las viviendas en busca de refugios como taparrollos de ventanas, aire acondicionado, cúpulas, techos de tejas, etc. Cuando los murciélagos enferman de rabia suelen perder la orientación, caen al suelo o vuelan de día. En esta circunstancia es cuando pueden morder y transmitir la enfermedad.

Los signos clínicos más característicos en perros y gatos incluyen cambios agudos de comportamiento, agresión, y parálisis progresiva de los miembros.

Una vez que empiezan los síntomas es mortal el 99% de las veces. Sin embargo, esta enfermedad cuenta con la posibilidad de ser prevenida a través de la vacunación antirrábica de perros y gatos. La vacuna que otorga protección a los animales domésticos contribuye a prevenir la propagación de esta enfermedad en la comunidad, por esto, hay que tener en cuenta que la vacunación es un acto colectivo.

Recordá que la vacuna antirrábica es anual y obligatoria (Ordenanza 41831/87) tanto en 🐶 como en 😺. Se aplica a partir de los 3 meses de edad y durante toda la vida del animal. Se ofrece gratuitamente en el Instituto de Zoonosis Luis Pasteur.





¿Cómo me ocupo de la reproducción de mi animal?

Si no hemos planificado que nuestros animales tengan crías, es fundamental tomar medidas para evitarlo y mantener el control sobre su reproducción.

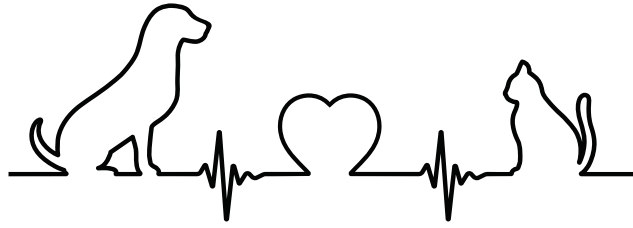
Existen diversas opciones, y cada una tiene sus ventajas y desventajas. Las más comunes son: esterilización quirúrgica de machos y/o hembras, uso de anticonceptivos y evitar el contacto entre machos y hembras.

La esterilización quirúrgica (comúnmente llamada castración) es uno de los métodos más efectivos y puede realizarse tanto en machos como en hembras. Consiste en la extirpación de los ovarios en las hembras y los testículos en los machos.

Además de eliminar por completo la posibilidad de preñez, tiene algunos beneficios para la salud: reduce considerablemente el riesgo de tumores mamarios (cuanto más precozmente se realice, mayor eficacia) y prostáticos en machos, y previene enfermedades reproductivas. También puede contribuir a un comportamiento más tranquilo y menos territorial. Sin embargo, es importante consultar con un/a veterinario/a para conocer los momentos recomendados y, a su vez, las posibles complicaciones de este procedimiento.



Es importante aclarar, que aunque solamente tengamos 🐱🐶 machos, estos pueden preñar a las hembras ajenas a la casa y por este motivo también debemos ser responsables del control de su reproducción, evitando cachorros no deseados en otras familias.



Beneficios de la esterilización:

- Evita crías no deseadas.
- Disminuye accidentes y heridas por peleas territoriales y huidas en épocas de celo.
- Previene la ocurrencia de enfermedades infecciosas y tumores.
- Puede disminuir conductas agresivas y dominantes.
- Especialmente importante en animales sin un hogar seguro ya que sus crías probablemente enfermen y mueran.

Efectos secundarios de la esterilización:

- Riesgo quirúrgico
- Incontinencia urinaria
- Sobrepeso/obesidad

Es un mito que deben tener cría antes de ser esterilizados.

Si querés impedir la reproducción y no optas por la esterilización quirúrgica, es crucial que evites el contacto con otros animales durante el periodo de celo.

Cabe aclarar que este periodo es diferente entre especies:

Las **perras** suelen presentar uno o dos celos al año. Debes cuidarla luego del sangrado que es el momento de mayor fertilidad (verás que los perros “la siguen”).

En cambio en las **gatas**, estas pueden tener muchos celos en forma continua durante la primavera verano, manifestándose más cariñosa, con maullidos frecuentes, frotación contra objetos, cola levantada, etc.

Para reconocer signos y momentos de cada especie, puedes consultar con tu profesional de confianza.

Si decidís que tu 🐱🐶 tenga crías, es fundamental que sea sana, que tenga una edad acorde y luego durante la gestación y parto es muy importante que le brindes todos los cuidados necesarios, para lo cual es esencial la consulta oportuna con tu veterinario/a.





S e r v i c i o s d e l I n s t i t u t o

A continuación detallamos los servicios que brinda a la comunidad el Instituto de Zoonosis Luis Pasteur perteneciente al Ministerio de Salud, de la Ciudad Autónoma de Buenos Aires.



Clínica con orientación a zoonosis:

- Los turnos se otorgan presencialmente (por orden de llegada) de lunes a viernes a las 8h para el turno mañana y a las 13h para el turno tarde. La atención es en el mismo día.
- Tienen prioridad en la atención los animales derivados por exposición potencial a rabia u otras zoonosis.
- No hay servicio de urgencias ni especialidades veterinarias.



Registro de denuncias sanitarias por lesiones ocasionadas por animales de compañía (mordeduras, arañazos):

- Dirigirse a la oficina de “Caso-Causa” todos los días, incluidos sábados, domingos y feriados de 9 a 18h.



Vacunación antirrábica:

- Vacunación antirrábica: en el Instituto todos los días, incluidos sábados, domingos y feriados de 8 a 18 horas. Sin turno previo.
- En los barrios, a través de postas de salud semanales de vacunación y desparasitación en distintos puntos de la Ciudad (cronograma publicado en redes sociales).



Recepción y disposición de cadáveres animales:

- Dirigirse al sector Internación todos los días, incluidos sábados, domingos y feriados las 24 horas.



Recepción de murciélagos:

- Dirigirse al sector Internación todos los días, incluidos sábados, domingos y feriados las 24 horas.



Recepción de insectos de interés sanitario para su identificación:


- Dirigirse al sector Internación todos los días, incluidos sábados, domingos y feriados, de 8 a 18 horas.



Ingreso de muestras con derivación veterinaria para diagnóstico de zoonosis

- Dirigirse a Mesa de entradas del laboratorio de lunes a viernes de 8 a 13h y de 14 a 18h.
- Contacto: 4958-9955/9911 // 4958-9911/55 // lbiologico@yahoo.com.ar

Todos los servicios del Instituto de Zoonosis Luis Pasteur son gratuitos



¡Te felicitamos por llegar al final de este cuadernillo!

Esperamos que la información que te compartimos haya sido de gran utilidad y que ahora te sientas más preparado o preparada para asumir la gran responsabilidad de tener un animal de compañía a tu lado.

Recordá que ser tutor/a responsable es un compromiso para toda la vida de tu perro o gato. Resumiendo, esto significa:


- Brindarle amor y cuidado
- Cuidar su salud
- Ofrecerle una alimentación adecuada
- Ser buen/a vecino/a

Observa a tu animal, enténdé su lenguaje y buscá siempre la mejor manera de cuidarlo y hacerlo feliz. El vínculo entre ustedes puede ser una hermosa experiencia.

Para consultas sobre esta temática te dejamos nuestros canales de comunicación:

Ig: [pasteurenlacomunidad](#)
Mail : zoonosispasteur@gmail.com

Instituto de Zoonosis Luis Pasteur



AUTORIDADES:

Director: Vet. Esp. Guillermo Belerenian

Subdirectora: Vet. Adriana Faingenbaum

Jefe de Departamento Prevencion y Control de Zoonosis : Vet. Diego Brambati

Jefe de División Acciones Comunitarias para la Salud: Vet. Mg. Gustavo Martínez

Jefa de Sección Acciones Emergentes: Vet. Esp. Florencia De Gennaro

Jefa de Sección Acciones Programadas: Vet. Jimena Vidal

EQUIPO DE TRABAJO:

Autoras:

Vet. Esp. Laura Gramajo

Vet. Esp. Denise Abramovici

Con la colaboración de:

Lic. Marcela Bovisio

Vet. Esp. Florencia De Gennaro

Comisión de Comunicación de la Residencia Interdisciplinaria de Educación para la Salud

