



## GOBIERNO DE LA CIUDAD DE BUENOS AIRES

### Resolución Presidencia Junta Comuna

**Número:**

Buenos Aires,

**Referencia:** Resolución Extracción Arbórea. Actas 7853 a 7878. Comuna 9.

---

**VISTO:** La Constitución de la Ciudad de Buenos Aires, las Leyes N° 3263 y N° 1777, el Decreto N° 166/2013, el Decreto 277-AJG/22, las actas de inspección N° 7853, 7854, 7855, 7856, 7857, 7858, 7859, 7860, 7861, 7862, 7863, 7864, 7865, 7866, 7867, 7868, 7869, 7870, 7871, 7872, 7873, 7874, 7875, 7876, 7877, 7878, IF-2025-45210524-GCABA-COMUNA9 y

#### **CONSIDERANDO:**

Que por Decreto N° 277/AJG/22 se modificó la estructura organizativa de la Secretaría de Asuntos Estratégicos y de la Jefatura de Gabinete de Ministros transfiriendo la dependencia de la Secretaría de Atención Ciudadana y Gestión Comunal, con todo su personal, patrimonio, presupuesto y responsabilidades primarias a la Secretaría de Asuntos Estratégicos, siendo las comunas organismos fuera de nivel bajo su órbita;

Que conforme surge del artículo 10 inciso a) de la Ley 1777, concordante con lo establecido por el artículo 128 de la Constitución de la Ciudad de Buenos Aires, las Comunas tienen competencia exclusiva en materia de planificación, ejecución y control de los trabajos de mantenimiento urbano de las vías secundarias y otras de menor jerarquía, según normativa vigente;

Que con fecha 7 de mayo de 2013 se sancionó el Decreto N° 166/2013 por medio del cual se transfirió a las Comunas de la Ciudad Autónoma de Buenos Aires las misiones, funciones y responsabilidades establecidas en la Ley N° 3263, a excepción de las previstas en el artículo 1° de dicho Decreto, todo ello de conformidad con las competencias otorgadas por la Constitución de la Ciudad de Buenos Aires y por la Ley N° 1777;

Que la Ley N° 3263 de arbolado público urbano prevé en su artículo 15 que la Autoridad de Aplicación podrá efectuar tareas de tala o extracción en diferentes supuestos;

Que conforme la delegación efectuada por el Decreto N° 166/2013 corresponde a las Comunas la aplicación del artículo 15 de la Ley N° 3263, a excepción de los casos previstos en los incisos d), e) y g) del mismo;

Que de ello se desprende que la Comuna podrá disponer la extracción de árboles en aquellos casos en que el árbol esté seco, o que por su estado sanitario, fisiológico o por sus condiciones físicas no sea posible su recuperación o para garantizar la seguridad de las personas y/o bienes, o cuando se encuentre fuera de la línea de plantación respecto al resto de los árboles de la vereda, constituyendo un obstáculo;

Que asimismo, el último párrafo del mismo artículo establece que siempre que no mediaran situaciones

excepcionales que no admitan demora, se deberá fijar un cartel junto al ejemplar a ser extraído o talado por el plazo de diez (10) días corridos, en el que se informe sobre las circunstancias que motivan la decisión respectiva, indicando las vías de contacto con la autoridad competente;

Que la Ley N.º 3263 establece, en sus artículos 5º a 7º, los recaudos a seguir en caso de plantación y/o reposición de arbolado público urbano;

Que de acuerdo a lo que surge de los informes de Inspección citados en el visto, y según lo indicado, corresponde efectuar la extracción de los ejemplares arbóreos ubicados en Acassuso 6220, Antonio Bermúdez 1443, Av. De Los Corrales 6812 L.D 1, Av. De Los Corrales 6814, Av. Olivera 1578, Basualdo 1927, Cafayate 626 L.D 1, Fonrouge 1484, Fragata Cefiro 1766, Homero 966, Dámaso Larrañaga 862, Madero 377, Manuel De Artigas 6566, Martínez De Hoz 7119, Murguiondo 930, Int. Carlos Noel 522, San Pedro 6623 L.D, Pieres 635, Pilar 680, Pilar 1102, Pola 1381, José E. Rodo 4826, Saladillo 1152 L.D, Cap. Samuel Spiro 5742, Tonelero 6186, Ventura Bosch 6815, y en un todo de acuerdo a la normativa vigente.

Por ello, y en uso de las facultades que le son propias,

## **EL PRESIDENTE DE LA JUNTA COMUNAL**

### **DE LA COMUNA 9**

#### **RESUELVE**

Artículo 1º.- Autorízase a la Empresa VERDE INTEGRAL S.A CUIT N° 30-71426384-2 Licitación Pública N° 230-1151-LPU23 destinada por cuenta y cargo de esta Comuna, a realizar tarea de extracción de los ejemplares arbóreos ubicados en Acassuso 6220, Antonio Bermúdez 1443, Av. De Los Corrales 6812 L.D 1, Av. De Los Corrales 6814, Av. Olivera 1578, Basualdo 1927, Cafayate 626 L.D 1, Fonrouge 1484, Fragata Cefiro 1766, Homero 966, Dámaso Larrañaga 862, Madero 377, Manuel De Artigas 6566, Martínez De Hoz 7119, Murguiondo 930, Int. Carlos Noel 522, San Pedro 6623 L.D, Pieres 635, Pilar 680, Pilar 1102, Pola 1381, José E. Rodo 4826, Saladillo 1152 L.D, Cap. Samuel Spiro 5742, Tonelero 6186, Ventura Bosch 6815, y conforme a las planillas de Inspección presentada en Anexo de la presente, IF-2025-45210524-GCABA-COMUNA9, y que a todos sus efectos, forman parte de esta Resolución.

Artículo 2º.- Cumplidas las extracciones dispuestas en el artículo precedente, se deberán plantar nuevos ejemplares en los lugares ocupados por los extraídos, de acuerdo a lo establecido en el capítulo II de la Ley N.º 3263.

Artículo 3º.- Fíjese un cartel junto al/los ejemplar/es a ser talado/s por el plazo de diez (10) días corridos, en el que se informe sobre las circunstancias que motivan la decisión respectiva, indicando las vías de contacto con la autoridad competente.

Artículo 4º.- Notifíquese a los interesados haciendo expresa mención que la presente Resolución agota la vía administrativa y que podrán optar por interponer: a) recurso administrativo de reconsideración, dentro del plazo de diez (10) días hábiles, b) recurso administrativo de alzada, dentro del plazo de quince (15) días hábiles, o c) la acción judicial pertinente, conforme arts. 117, 118, 121, 123 y concordantes de la Ley de Procedimiento Administrativo aprobada por Decreto de Necesidad y Urgencia 1510/1997, ratificado por Resolución de la Legislatura 41/1998 (texto consolidado por Ley N° 6347, BOCBA N°6009). Remítase para su intervención a la Secretaría de Atención Ciudadana y Gestión Comunal y pase a la Dirección General de Contaduría General y a la

Dirección General Técnica, Administrativa y Legal de la Secretaría de Asuntos Estratégicos para su conocimiento y prosecución del trámite. Regístrese. Cumplido, archívese.

Sellado por: Maximiliano Rodrigo Mosquera Fantoni  
Cédula: TINAR-20251816582  
Fecha: 2025/10/21 16:28:09-0300

AVISO S00 PP 1544/25

Arme

UBICACIÓN DEL ÁRBOL Especie botánica SOLANUM

Calle ACASSUSO Nº 6220  Árbol Seco  Árbol Semi Seco

PARÁMETROS MECÁNICOS Y SANITARIOS DEL ÁRBOL

Altura aprox. (m) 7 DAP (cm) 30 Inclinación: SI /  NO  Mayor a 40°  Menor a 40°

Orientación de la Inclinación  Hacia la calle  Hacia la propiedad  Hacia el largo de la vereda

Descopado  Descopado y brotado  Copa desbalanceada

FUSTE  Descortezamiento  Cavidades  Fructificaciones fúngicas  Codominancias  Chorroados

	basal	media	alta
Pequeñas			
Grandes		<input checked="" type="checkbox"/>	

Cavidad longitudinal en el fuste (m) \_\_\_\_\_

Espesor de pared remanente (cm) \_\_\_\_\_

RAIZ  Expuesta  Levanta vereda m2 \_\_\_\_\_ Provoca fisuras en el frente de la propiedad:  SI  NO

RAMAS  Tocones  Excesivas / Cruzadas  Con mal ángulo de inserción

Quebradas / Fisuradas  Secas / Secas en las puntas  Bajas

Codominancias  Con cavidades / fumores / Cancros  Que invaden espacio aéreo

HOJAS  De coloración anormal  Defoliación Total  Con signos de insectos  Con manchas foliares

Defoliación Parcial Síntomas de enfermedades: \_\_\_\_\_

RECOMENDACIONES DEL INSPECTOR

A: OBJETIVOS DE LA PODA

- Reducción Riesgo
- Eliminar interferencias
- Adecuación al sitio
- Regulación de estructura

B: TIPOS DE PODA

- Formación
- Limpieza
- Aclareo
- Reforcado
- Tordado

C: EXTRACCIÓN

- Balanceo
- E. TRASPLANTE

F: CORTE DE RAÍCES


- Superficial
- Profunda

D: TRATAMIENTO SANITARIO

OBSERVACIONES Extraer en el corto plazo según siempre  
el deterioro generalizado, descortezamiento y fructificaciones  
de hongos. Gran cantidad de ramas secas.  
Post extracción crear plantas x proximidad c/ luminaria.

INSPECTOR/VERIFICADOR

Valeria S. Dolas  
Nombre y Apellido

  
Firma

32738663  
I.I.

Calle ACASSUSO 6220

IMAGEN DEL EJEMPLAR



N° DE ACTA: 7853

Informe N° \_\_\_\_\_

**Planilla de Inspección de Árboles**

Aviso 500.976554/25

Fecha de relevamiento 1/10/2025

Arme \_\_\_\_\_

**UBICACIÓN DEL ÁRBOL** Especie botánica Ligustrum lucidum (Ligustro)  
 Calle Antonio Bernabé No 1443  Árbol Seco  Árbol Semi Seco

**PARÁMETROS MECÁNICOS Y SANITARIOS DEL ÁRBOL**

Altura aprox. (m) 6 DAP (cm) 20 Inclinación: SI / NO  Mayor a 40°  Menor a 40°  
 Orientación de la inclinación  Hacia la calle  Hacia la propiedad  Hacia el largo de la vereda  
 Descopado  Descopado y brotado  Copa desbalanceada

**FUSTE**

	Descortezamiento		Cavidades	
	básal	media	alto	
Pequeñas				
Grandes				

Fructificaciones fúngicas  Codominancias  Chorreados  
 Cavernidad longitudinal en el fuste (m) \_\_\_\_\_  
 Espesor de pared remanente (cm) \_\_\_\_\_

**RAÍZ**  Expuesta  Levanta vereda m2  Provoca fisuras en el frente de la propiedad:  SI  NO

**RAMAS**  Tocones  Excesivas / Cruzadas  Con mal ángulo de inserción  
 Quebradas / Fisuradas  Secas / Secas en las puntas  Bajas  
 Codominancias  Con cavidades / Tumores / Cáncros  Que invaden espacio aéreo

**HOJAS**  De coloración anormal  Defoliación Total  Con signos de insectos  Con manchas foliares  
 Defoliación Parcial Síntomas de enfermedades \_\_\_\_\_

**RECOMENDACIONES DEL INSPECTOR**

**A: OBJETIVOS DE LA PODA**  Reducción Riesgo  Eliminar Interferencias  Adecuación al sitio  Regulación de estructura

**B: TIPOS DE PODA**  Formación  Limpieza  Aclareo  Refaldado  Terciado

Balanceo  C: EXTRACCIÓN  E: TRASPLANTE  D: TRATAMIENTO SANITARIO

**F: CORTE DE RAÍCES**  Superficial  Profunda

**OBSERVACIONES:**  
Semi-seco - Seco.  
EL PROPIETARIO INFORMO QUE SE REALIZARON REPARACIONES DE LA OBRERA GUARDIA DEL GAS, Y POSTERIOR A LOS TRABAJOS, EL ÁRBOL SE DEFOLIO E INCLINO.  
Prioridad: programada -

INSPECTOR/VERIFICADOR

Antonio Provenzi  
 Nombre y Apellido

[Firma]  
 Firma

29298632  
 DNI

Calle BERMUDEZ, ANTONIO 1443

IMAGEN DEL EJEMPLAR



N° DE ACTA: 7854

Informe N° \_\_\_\_\_

**Planilla de Inspección de Árboles**

**INFORMACIÓN DEL ÁRBOL** Especie botánica: PLATANUS X ACERIFOLIA (PLATANO)  
 Calle: AV. de los Corrales N°/Ref.: 6812 LDI Año seco  Anhelsemseco

**PARÁMETROS MECÁNICOS Y SANITARIOS DEL ÁRBOL**  
 Altura (m): 20 D.A.P. (cm): 80 Inclinación: SI / NO Mayor a 40°  Menor a 40°   
 Orientación de la inclinación: Hacia la calle  Hacia la propiedad  ¡Hacia el fango de la vereda   
 Copa: Desbalanceada  Descogada  Descogada y tratada

**FUSTE**

Tamaño / Parte	Rasa	Medio	Arca
Pequeñas			
Grandes			

Cavidades longitudinales o alfileras (cm): \_\_\_\_\_ Espesor de la pared remanente (cm): \_\_\_\_\_  
 Descortezamiento   
 Fructificaciones lúgicas   
 Codominancias   
 Cortadores

**RAÍCES** Expuestas  Levanta vereda (m<sup>2</sup>): 8,5 Fisuras en el frente de la propiedad: SI / NO

**RAMAS** Québradas / Fisuradas  Excesivas / Cruzadas  Bajos   
 Secas / Secas en los apices  Invasión de espacio aéreo  Tucónes   
 Con cavidades (tumores o cáncros)  Con mal ángulo de inserción  Codominantes

**HOJAS** Defoliación: PARCIAL / TOTAL  Coloración anormal  Con manchas foliares   
 Síntomas de enfermedades  Signos de insectos

**RECOMENDACIONES DEL INSPECTOR**

**A. OBJETIVOS DE LA PODA**  
 Reducción de riesgo  Eliminar interferencias  Adecuación al sitio  Regulación de estructura

**B. TIPOS DE PODA** Formación  Limpieza  Aclareo  Retalado  Terciado

**C. CORTE DE RAÍCES** Superficial  Profundo

**D. TRATAMIENTO FITOSANITARIO**  **E. TRASPLANTE**  **F. EXTRACCIÓN**

**OBSERVACIONES**  
 El ejemplar produce rotura en el frente de propiedad y rotura de solado.  
 El ancho de vereda es de 3,2 m, no es posible ejecutar corte de raíces. No es un ejemplar adecuado al ancho de vereda.  
 Se ve caca en plátano elevada.  
 No permite paso peatonal.  
 Cercar plátano por proximidad de LUMINARIA.  
 Prioridad: PFO GRAMADA

**INSPECTOR DE ARBOLADO**  
Antonio Prohacci - 29248692  
 Nombre y apellido D.N.I. Firma

**Planilla de Inspección de Árboles**

**REGISTRO FOTOGRÁFICO**

Informe N°:

**N° DE ACTA: 7855**

Calle DE LOS CORRALES AV.

N° de Pl.: **6812 L.D 1**



**Planilla de Inspección de Árboles**

**INFORMACIÓN DEL ÁRBOL** Especie (específica): Platanos x Acer Folia  
 Calle: Av. de las Gaviotas Nº/lot.: 6814 Arbol: seco:  Arbol semiseco:

**PARÁMETROS MECÁNICOS Y SANITARIOS DEL ÁRBOL**  
 Altura (m): 3 D.A.P. (cm): 40 Inclinación: S / NO Mayor a 40°:  Menor a 40°:   
 Orientación de la inclinación: Hacia la calle:  Hacia la propiedad:  Hacia el largo de la vereda:   
 Copas: Vistas: Hincada:  Descapada:  Descapada y limpiada:

**TRONCO**

Tamaño / Parte	Resaca	Medio	Ara
Pequeñas			
Grandes			

Cavidades: Desdoblamiento:   
 Fructificaciones largas:   
 Cadumancias:   
 Chorrados:   
 Cavity longitudinal en el fuste (m): \_\_\_\_\_ Espesor de la corteza (cm): \_\_\_\_\_

**RAÍCES** Expuestas:  Levanta vereda (m²): \_\_\_\_\_ Fisuras en el frente de la propiedad: SI / NO

**RAMAS** Quebradas / Fisuradas:  Excorsivas / Cruzadas:  Bajas:   
 Secas / Secas en los socos:  Invasión de espacio aéreo:  Tocones:   
 Con cavidades, tumores o canchales:  Damma / Angulo de inserción:  Corto ramiqales:

**HOJAS** Defoliación: PARCIAL / TOTAL Coloración anormal:  Con manchas foliares:   
 Síntomas de enfermedades:  Signos de insectos:

**RECOMENDACIONES DEL INSPECTOR**

A: OBJETIVOS DE LA PODA  
 Reducción de riesgo:  Eliminar interferencias:  Adecuación al sitio:  Regulación de estructura:

B: TIPOS DE PODA Formación:  Limpieza:  Aclareo:  Retallado:  Terado:

C: CORTE DE RAÍCES Superficial:  Profundo:

D: TRATAMIENTO FITOSANITARIO:  E: TRASPLANTE:  F: EXTRACCIÓN:

**OBSERVACIONES**  
 Descapado, en planta elevada.  
 Se encuentra en una posición, donde hay un STATUM.  
 Ic, que ocupa la calle por un corto tiempo.  
 Se recomienda cortar planta.  
 Reparar 3 m² de vereda (69 PVR)

**INSPECTOR DE ARBOLADO**  
Antonio Prolucci 29.248.692 \_\_\_\_\_  
 Nombre y apellido D.N.I. Firma

Planilla de Inspección de Árboles

REGISTRO FOTOGRAFICO

N° DE ACTA: 7856

Calle DE LOS CORRALES AV.

N° 6814



Aviso 5050 12 578/25

Arme

UBICACIÓN DEL ÁRBOL Especie Botánica Jacaranda  
 Calle Av. Olvera N° 1578  Árbol Seco  Árbol Semi Seco

PARÁMETROS MECÁNICOS Y SANITARIOS DEL ÁRBOL  
 Altura aprox. (m) 25 DAP (cm) 6 Inclinación  SI / NO  Mayor a 40°  Menor a 40°  
 Orientación de la inclinación  Hacia la calle  Hacia la propiedad  Hacia el largo de la vereda  
 Descopado  Descopado y brotado  Copa desbalanceada

FUSTE Descortezamiento, Cavidades  Fructificaciones fúngicas  Codominancias  Chorreados  

	Basal	media	Alto
Pequeñas			
Grandes			

 Cavidad longitudinal en el fuste (m): 1  
 Espesor de pared remanente (cm):

RAIZ  Expuesta  Levanta vereda m<sup>2</sup> Provoca fisuras en el frente de la propiedad:  SI  NO

RAMAS  Tacones  Excesivas / Cruzadas  Con mal ángulo de inserción  
 Quebradas / Fisuradas  Secas / Secas en las puntas  Bajas  
 Codominancias  Con Cavidades / Tumores / Cánceros  Que invaden espacio aéreo


HOJAS  De coloración anormal  Defoliación total  Con signos de insectos  Con manchas foliares  
 Defoliación Parcial Síntomas de enfermedades:

RECOMENDACIONES DEL INSPECTOR  
 A: OBJETIVOS DE LA PDDA  Reducción Riesgo  Eliminar interferencias  Adecuación al sitio  Regulación de estructura  
 B: TIPOS DE PODA  Formación  Limpieza  Aclareo  Refaldado  Terçado  Balanceo  C: EXTRACCIÓN  E. TRASPLANTE  D: TRATAMIENTO SANITARIO  
 F: CORTE DE RAÍCES  Superficial  Profunda

OBSERVACIONES Extraer ejemplar en el corto plazo, fuste deteriorado con buena, del balanceo, inestabilidad.

INSPECTOR/VERIFICADOR

Valeria Salas  
Nombre y Apellido

  
Firma

3273 0663  
DNI

Calle OLIVERA AV. 1578

IMAGEN DEL EJEMPLAR



N° DE ACTA: 7857

Informe N° \_\_\_\_\_

Aviso ..... Arme .....

**UBICACIÓN DEL ÁRBOL** Especie botánica FRAXINUS PENNSYLVANICA

Calle BASUALDO N° 1927  Árbol Seco  Árbol Semi Seco

**PARÁMETROS MECÁNICOS Y SANITARIOS DEL ÁRBOL**

Altura aprox. (m) 9 DAP (cm) 40 Inclinación:  SI  NO Mayor a 40°  Menor a 40°

Orientación de la Inclinación  Hacia la calle  Hacia la propiedad  Hacia el largo de la vereda  
 Descapado  Descapado y brotado  Copa desbalanceada

<b>FUSTE</b>	Descortezamiento. Cavidades			<input checked="" type="checkbox"/> Fructificaciones fúngicas	<input type="checkbox"/> Codominancias	<input type="checkbox"/> Chorreados
	basa	media	alto			
Pequeñas	<input checked="" type="checkbox"/>			Cavidad longitudinal en el fuste (m)		
Grandes				Espesor de pared remanente (cm)		

**RAÍZ**  No Expuesta  Levanta vereda m2 Provoca fisuras en el frente de la propiedad:  SI  NO

**RAMAS**  Tocones  Excesivas / Cruzadas  Con mal ángulo de inserción  
 Quebradas / Fisuradas  Secas / Secas en las puntas  Bajas  
 Codominancias  Con cavidades / Yermos / Carcos  Que invaden espacio aéreo

**HOJAS** De coloración anormal  Defoliación Total  Con signos de insectos  Con manchas foliares  
 Defoliación Parcial Síntomas de enfermedades

**RECOMENDACIONES DEL INSPECTOR**

- |   |   |                                      |
|---|---|--------------------------------------|
| <b>A: OBJETIVOS DE LA PODA</b>                    | <b>B: TIPOS DE PODA</b>                           | <b>F: CORTE DE RAÍCES</b>            |
| <input type="checkbox"/> Reducción Riesgo         | <input type="checkbox"/> Formación                | <input type="checkbox"/> Superficial |
| <input type="checkbox"/> Eliminar interferencias  | <input checked="" type="checkbox"/> Limpieza      | <input type="checkbox"/> Profunda    |
| <input type="checkbox"/> Adecuación al sitio      | <input type="checkbox"/> Aclareo                  |                                      |
| <input type="checkbox"/> Regulación de estructura | <input type="checkbox"/> Refaldado                |                                      |
|   | <input type="checkbox"/> Terclado                 |                                      |
|   | <input checked="" type="checkbox"/> Balanceo      |                                      |
|   | <input checked="" type="checkbox"/> C: EXTRACCIÓN |                                      |
|   | <input type="checkbox"/> E: TRASPLANTE            |                                      |
|   | <input type="checkbox"/> D: TRATAMIENTO SANITARIO |                                      |

**OBSERVACIONES**

El ejemplar se encuentra totalmente seco, con descortezamientos en fuste y ramas principales. Además se pueden observar signos de pudrición.  
 Logro planear nuevo ejemplar.

INSPECTOR/VERIFICADOR

Eliana Fernandez Nombre y Apellido [Firma] Firma 36494502 DNI

Calle BASUALDO 1927

IMAGEN DEL EJEMPLAR



N° DE ACTA: 7858

Informe N° \_\_\_\_\_

Planilla de Inspección de Árboles

**INFORMACION DEL ÁRBOL**

Especie botánica: FRAXINUS PENNSYLVANICA

Calle CABAYATE N°/Ref.: 626 LDg Árbol seco  Árbol semiseco

**PARAMETROS MECÁNICOS Y SANITARIOS DEL ÁRBOL**

Altura (m): 10 D.A.P. (cm): 45 Inclinación  SI  NO Mayor a 40°:  Menor a 40°:

Orientación de la inclinación: Hacia la calle:  Hacia la propiedad:  Hacia el largo de la vereda:

Copa: Desbalanceada:  Descapado:  Descapado y tratado:

**FUSTE**

Tamaño / Parte	Besa	Meda	Alta
Pequeñas			
Grandes	<input checked="" type="checkbox"/>		

Descortezamiento:

Frustraciones fúngicas:

Codomancias:

Chomeados:

Cavidad longitudinal en el fuste (m): 5 Espesor de la pared remanente (cm): 10

**RAICES**

Expuestas:  Levanta vereda (m²): NO Figuras en frente de la propiedad: SI  NO

**RAMAS**

Quebradas / Fisuradas:  Excesivas / Cruzadas:  Bajas:   
 Secas / Secas en los ápices:  Invasión de espacio aéreo:  Tocorries:   
 Con cavidades, tumores o cáncros:  Con mal ángulo de inserción:  Codominantes:

**HOJAS**

Defoliación:  PARCIAL  TOTAL Coloreación anormal:  Con manchas foliares:   
 Síntomas de enfermedades:  Signos de insectos:

**RECOMENDACIONES DEL INSPECTOR**

**A. OBJETIVOS DE LA PODA**

Reducción de riesgo:  Eliminar interferencias:  Adecuación al sitio:  Regulación de estructura:

**B. TIPOS DE PODA** Formación:  Limpieza:  Acareo:  Refadado:  Terciado:

**C. CORTE DE RAÍCES** Superficial:  Profundo:

**D. TRATAMIENTO FITOSANITARIO**  **E. TRASPLANTE**  **F. EXTRACCIÓN**

**OBSERVACIONES**

SE RECOMIENDA EXTRACCIÓN DEL ÁRBOL PORQUE PRESENTA GRAN CAVIDAD LONGITUDINAL A LO LARGO DE TODO EL FUSTE. DEBO CLASIFICAR NUEVO EJEMPLAR

**INSPECTOR DE ARBOLADO**

ERIANA FERNANDEZ  
Nombre y apellido

36494502  
D.N.I.

[Firma]  
Firma

**Planilla de Inspección de Árboles**

REGISTRO FOTOGRÁFICO

Informe N°

**N° DE ACTA: 7859**

Calle: CAFAYATE

N°/Rel. 626 L.D.1



Año: \_\_\_\_\_

**UBICACIÓN DEL ÁRBOL** Especie: Botánica ALER NEGUNDO  
 Calle: Fontrouge N° 1484  Árbol Seco  Árbol Sem Seco

**PARÁMETROS MECÁNICOS Y SANITARIOS DEL ÁRBOL**  
 Altura aprox (m): 9 DAP (cm): 45 Inclinación:  SI  NO  Mayor a 40°  Menor a 40°  
 Orientación de la inclinación:  Hacia la calle  Hacia la propiedad  Hacia el largo de la vereda  
 Descopado  Descopado y brotado  Copa desbalanceada

**FUSTE**

	Descorrimiento: Cavidades		
	basal	media	alto
Pequeñas			
Grandes	<input checked="" type="checkbox"/>	<input checked="" type="checkbox"/>	

Fructificaciones fúngicas  Cedrinancias  Chorreos  
 Cavidad longitudinal en el fuste (m): \_\_\_\_\_  
 Espesor de pared remanente (cm): \_\_\_\_\_

**RAIZ**  No expuesta  Levanta vereda m<sup>2</sup> 6 Provoca fisuras en el frente de la propiedad:  SI  NO

**RAMAS**  Locales  Excesivas / Cruzadas  Con mal ángulo de inserción  
 Quebradas / Fisuradas  Secas / Secas en las puntas  Bajas  
 Codominancias  Con cavidades / Tumores / Cáncros  Que invaden espacio aéreo

**HOJAS**  De coloración anormal  Defoliación Total  Con signos de insectos  Con manchas foliares  
 Defoliación Parcial Síntomas de enfermedades: \_\_\_\_\_

**RECOMENDACIONES DEL INSPECTOR**

<b>A: OBJETIVOS DE LA PODA</b>	<b>B: TIPOS DE PODA</b>	<b>F: CORTE DE RAICES</b>
<input type="checkbox"/> Reducción Riesgo	<input type="checkbox"/> Formación	<input type="checkbox"/> Superficial
<input type="checkbox"/> Eliminar interferencias	<input checked="" type="checkbox"/> Limpieza	<input type="checkbox"/> Profunda
<input type="checkbox"/> Adecuación al sitio	<input type="checkbox"/> Adarac	
<input type="checkbox"/> Regulación de estructura	<input type="checkbox"/> Refaldado	
	<input type="checkbox"/> Tercado	
	<input type="checkbox"/> A: BALANCEO	
	<input checked="" type="checkbox"/> C: EXTRACCIÓN	
	<input type="checkbox"/> E: TRASPLANTE	
	<input type="checkbox"/> D: TRATAMIENTO SANITARIO	

**OBSERVACIONES**  
 Se recomienda extracción del ejemplar ya que presenta gran cantidad basal y también en ramas principales. Reparar 6m<sup>2</sup> de daños y dejar plantera a 3m de la vivienda para plantar nuevo ejemplar. Propiedad Alca.

**INSPECTOR/VERIFICADOR**

Manuel... [Firma] 36484502  
 Nombre y Apellido Firma DNI

Calte FONROUGE 1484

IMAGEN DEL EJEMPLAR



N° DE ACTA: 7860

Informe N°

Planilla de Inspección de Árboles

Fecha de relevamiento 11/10/25

Aviso: 500 98 0450/25

Activo: \_\_\_\_\_

UBICACIÓN DEL ÁRBOL especie botánica Guastini

Calle FRAGATA CERRO N° 1766  Árbol Seco  Árbol Semi Seco

PARÁMETROS MECÁNICOS Y SANITARIOS DEL ÁRBOL

Altura aprox (m) 4 DAP (cm) 12 Inclinación: SI  NO  Mayor a 40°  Menor a 40°

Orientación de la inclinación  Hacia la calle  Hacia la propiedad  Hacia el largo de la vereda

Descopado  Descopado y brotado  Copa desbalanceada

FUSTE Descortezamiento: Cavidades  Fructificaciones fúngicas  Codominancias  Chorroados

basal media alto

Pequeñas Cavernidad longitudinal en el fuste (m) \_\_\_\_\_

Grandes  Espesor de pared remanente (cm) \_\_\_\_\_

RAÍZ  Expuesta  Levanta vereda m2  Provoca fisuras en el frente de la propiedad: SI  NO

RAMAS  Tocanos  Excesivas / Cruzadas  Con mal ángulo de inserción

Quebradas / Fisuradas  Secas / Secas en las puntas  Ramas

Codominancias  Con cavidades / Turrones / Cancros  Que invaden espacio aéreo

HOJAS  De coloración normal  Defoliación Total  Con signos de insectos  Con manchas foliares

Defoliación Parcial Síntomas de enfermedades: \_\_\_\_\_

RECOMENDACIONES DEL INSPECTOR

A: OBJETIVOS DE LA PODA

- Reducción Riesgo
- Eliminar interferencias
- Adecuación al sitio
- Regulación de estructura

B: TIPOS DE PODA

- Formación
- Limpieza
- Aclareo
- Refaldado
- Tendido
- Balanceo
- C EXTRACCIÓN
- E TRASPLANTE
- D TRATAMIENTO SANITARIO

F: CORTE DE RAÍCES

- Superficial
- Profunda

OBSERVACIONES Extraer en el corte plato ejemplo seco en pie presentando una ghera a lo largo del fuste.

INSPECTOR/VERIFICADOR

Valeria L. Salas  
Nombre y Apellido

  
Firma

32738663  
DNI

Calle FRAGATA CEFIRO 1766

IMAGEN DEL EJEMPLAR



N° DE ACTA: 7861

Informe N° \_\_\_\_\_

Planilla de Inspección de Árboles

Fecha de relevamiento 4/9/25

Aviso: .....

Armo: .....

UBICACIÓN DEL ÁRBOL Especie botánica ALBIZIA JULIBRASSIN (ALACIA DE CONSANTINOPOL)  
 Calle Honeco Nº 966  Arbol Seco  Arbol Semi Seco

PARÁMETROS MECÁNICOS Y SANITARIOS DEL ÁRBOL

Altura aprox (m) 12 DAP (cm) 40 Inclinación  SI  NO Mayor a 40°  Menor a 40°  
 Orientación de la inclinación  hacia la calle  hacia la propiedad  hacia el largo de la vereda  
 Descopado  Descopado y brotado  Copa deshecho encada

FUSTE

Descortezamiento: Cavidades  Fructificaciones fúngicas  Lodomnacias  Chorreados  

	basal	media	alta
Pequeñas			<input checked="" type="checkbox"/>
Grandes	<input checked="" type="checkbox"/>	<input checked="" type="checkbox"/>	

 Cavidad longitudinal en el fuste (m) \_\_\_\_\_  
 Espesor de pared remanente (cm) \_\_\_\_\_

RAIZ

No Expuesta  Levanta vereda m2 Provoca fisuras en el frente de la propiedad:  SI  NO

RAMAS

Locuras  Excesivas / Cruzadas  Con mal ángulo de inserción  
 Quebradas / Fisuradas  Secas / Secas en las puntas  Bajas  
 Codominancias  Con cavidades / Tumores / Cáncros  Que invaden espacio aéreo

HOJAS

De coloración anormal  Defoliación Total  Con signos de insectos  Con manchas foliares  
 Defoliación Parcial Sintomas de enfermedades

RECOMENDACIONES DEL INSPECTOR

A: OBJETIVOS DE LA PODA B: TIPOS DE PODA F: CORTE DE RAÍCES  
 Reducción de Riesgo  Formación  Balanceo  Superficial  
 Eliminar interferencias  Limpieza  C: EXTRACCIÓN  Profunda  
 Adecuación al sitio  Aclareo  E. TRASPLANTE  
 Regulación de estructura  Refaldado  D: TRATAMIENTO SANITARIO  
 Cercado

OBSERVACIONES

Extrase ejemplar con problemas alta. se encuentra totalmente seco y con gran disyuntividad a lo largo de todo el fuste hasta ramas próximas. Ademas presenta signos de bicho muerto.

INSPECTOR/VERIFICADOR

Elana Fernandez  
Nombre y Apellido

[Firma]  
Firma

36494502  
DNI

Colección HOMERO 966

IMAGEN DEL EJEMPLAR



N° DE ACTA: 7862

Informe N° .....

Aviso: .....

UBICACIÓN DEL ÁRBOL Especie botánica Ficus benjamina  
 Calle LAARAJACA SACASO N° 862  Árbol Seco  Árbol Semi Seco

**PARÁMETROS MECÁNICOS Y SANITARIOS DEL ÁRBOL**

Altura aprox. (m) 6 DAP (cm) 50 Inclinación: SI  NO  Mayor a 40°  Menor a 40°  
 Orientación de la inclinación  Hacia la calle  Hacia la propiedad  Hacia el largo de la vereda  
 Descapado  Descapado y brotado  Copa desbalanceada

**FUSTE**

Descortezamiento Cavitades  Fructificaciones fúngicas  Codominancias  Chorreados  

	base	media	alto
Pequeñas			
Grandes			

 Cavidad longitudinal en el fuste (m) \_\_\_\_\_  
 Espesor de pared remanente (cm) \_\_\_\_\_

RAIZ  Expuesta  Levanta vereda m2 Provoca fisuras en el frente de la propiedad:  SI  NO

**RAMAS**

Tocones  Excesivas / Cruzadas  Con mal ángulo de inserción  
 Quebradas / Fisuradas  Secas / Secas en las puntas  Bajas  
 Codominancias  Con cavidades / Tumores / Cancros  Que invaden espacio aéreo

**HOJAS**

De coloración anormal  Defoliación total  Con signos de insectos  Con manchas foliares  
 Defoliación Parcial Síntomas de enfermedades .....

**RECOMENDACIONES DEL INSPECTOR**


A. OBJETIVOS DE LA PODA B. TIPOS DE PODA F. CORTE DE RAÍCES  
 Reducción Riesgo  Formación  Balanceo  C: EXTRACCIÓN  Superficial  
 Eliminar interferencias  Limpieza  E. TRASPLANTE  Profunda  
 Adaptación al sitio  Aclareo  D: TRATAMIENTO SANITARIO  
 Regulación de estructura  Refaldado  Terciado

**OBSERVACIONES**

El ejemplar se encuentra totalmente seco. Sufrió podas ilegales dejando tueros sus ramas primarias con tocones, lo cual genera que se seque. Luego de extraer, aplanar y nivelar planchero a 1,2m x 1,2m para plantar nuevo ejemplar.

INSPECTOR/VERIFICADOR

Eliana Fernandez  
 Nombre y Apellido

  
 Firma

36494502  
 ONI

Calle LARRAÑAGA, DAMASO 862

IMAGEN DEL EJEMPLAR



N° DE ACTA: 7863

Informe N° \_\_\_\_\_

**Planilla de Inspección de Árboles**

Fecha de relevamiento 28-8-25

Aviso. 300 20 4112/23

Arma .....

**UBICACIÓN DEL ÁRBOL** Especie botánica PLATANO

Calle INDUSTRIAL No 377  Árbol Seco  Árbol Semi Seco

**PARÁMETROS MECÁNICOS Y SANITARIOS DEL ÁRBOL**

Altura aprox. (m) 14 DAP (cm) 65 Inclinación: SI / NO  Mayor a 40°  Menor a 40°

Orientación de la inclinación  Hacia la calle  Hacia la propiedad  Hacia el largo de la vereda  
 Descopado  Descopado y brotado  Copa desbalanceada

<b>FUSTE</b>	Descortezamiento: Cavidades			Fructificaciones fúngicas <input type="checkbox"/> Codominancias <input type="checkbox"/> Chorrillos <input type="checkbox"/>
	Pequeñas	medias	grtas	
Pequeñas				Cavidad longitudinal en el fuste (m) _____
Grandes				Espesor de pared remanente (cm) _____

**RAIZ**  Expuesta  Levanta vereda m2  Provoca fisuras en el frente de la propiedad:  SI  NO

**RAMAS**  Tocones  Excesivas / Cruzadas  Con mal ángulo de inserción  
 Quebradas / Fisuradas  Secas / Secas en las puntas  Bajas  
 Codominancias  Con cavidades / Tumores / Cáncros  Que invaden espacio aéreo

**HOJAS**  De coloración anormal  Defoliación Total  Con signos de insectos  Con manchas foliares  
 Defoliación Parcial  Síntomas de enfermedades

**RECOMENDACIONES DEL INSPECTOR**

- |   |   |                                      |
|---|---|--------------------------------------|
| <b>A: OBJETIVOS DE LA PODA</b>                    | <b>B: TIPOS DE PODA</b>                           | <b>F: CORTE DE RAÍCES</b>            |
| <input type="checkbox"/> Reducción Riesgo         | <input type="checkbox"/> Formación                | <input type="checkbox"/> Superficial |
| <input type="checkbox"/> Eliminar interferencias  | <input type="checkbox"/> Limpieza                 | <input type="checkbox"/> Profunda    |
| <input type="checkbox"/> Adecuación al sitio      | <input type="checkbox"/> Aclareo                  |                                      |
| <input type="checkbox"/> Regulación de estructura | <input type="checkbox"/> Refaldado                |                                      |
|   | <input type="checkbox"/> Terciado                 |                                      |
|   | <input type="checkbox"/> Balanceo                 |                                      |
|   | <input checked="" type="checkbox"/> C: EXTRACCIÓN |                                      |
|   | <input type="checkbox"/> E: TRASPLANTE            |                                      |
|   | <input type="checkbox"/> D: TRATAMIENTO SANITARIO |                                      |

**OBSERVACIONES**  
EL RECLAMO ENTRO POR LOS DAÑOS DE RAÍCES.  
SE RECOMIENDA LA EXTRACCIÓN DEL EJEMPLAR  
DEBIDO A QUE CONQUIER INTERVENCIÓN A LAS  
RAÍCES IMPLICARÍA DAÑOS DENTRO DEL LOR.  
SE RECOMIENDA QUITAR PLANTERA POR BARRIO.  
TRAS SEGU DAR UNA DE CARTA.

INSPECTOR/VERIFICADOR

Nombre y Apellido CABRAL RAMIRO Firma 36293990 DNI

MADERO 377

Calle

IMAGEN DEL EJEMPLAR



N° DE ACTA: 7864

Informe N° \_\_\_\_\_

**Planilla de Inspección de Árboles**

Aviso: 600 91 9892/25

Fecha de relevamiento 17/9/2023

Armo: .....

**UBICACIÓN DEL ÁRBOL** Especie botánica Ligustrum lauratum f. auroucapota  
 Calle Manuel de ARTIGAS No 6768  Arbol seco  Arbol Semi Seco

**PARÁMETROS MECÁNICOS Y SANITARIOS DEL ÁRBOL**

Altura aprox. (m) 5 DAP (cm) 15 Inclinación:  SI  NO  Mayor a 40°  Menor a 40°  
 Orientación de la Inclinación:  Hacia la calle  Hacia la propiedad  Hacia el largo de la vereda  
 Descopado  Descopado y brotado  Copa desbalanceada

**FUSTE**  Descorreamiento: Cavidades  Fructificaciones fúngicas  Codominancias  Chomeados

	basal	media	alta
Pequeñas			
Grandes			

Cavidad longitudinal en el fuste (m) 1  
 Espesor de pared remanente (cm)         

**RATZ**  Expuesta  Levanta vereda m2 Provoca fisuras en el frente de la propiedad:  SI  NO

**RAMAS**  Tocones  Excesivas / Cruzadas  Con mal ángulo de inserción  
 Quebradas / Fisuradas  Secas / Secas en las puntas  Bajas  
 Codominancias  Con cavidades / Tumores / Cáncros  Que invaden espacio aéreo

**HOJAS**  De coloración anormal  Defoliación Total  Con signos de insectos  Con manchas foliares  
 Defoliación Parcial Síntomas de enfermedades: .....

**RECOMENDACIONES DEL INSPECTOR**

**A: OBJETIVOS DE LA PODA** **B: TIPOS DE PODA** **F: CORTE DE RAÍCES**

<input type="checkbox"/> Reducción Riesgo	<input type="checkbox"/> Formación	<input type="checkbox"/> Balanceo	<input type="checkbox"/> Superficial
<input type="checkbox"/> Eliminar Interferencias	<input type="checkbox"/> Limpieza	<input checked="" type="checkbox"/> C: EXTRACCIÓN	<input type="checkbox"/> Profunda
<input type="checkbox"/> Adecuación al sitio	<input type="checkbox"/> Adareo	<input type="checkbox"/> E: TRASPLANTE	
<input type="checkbox"/> Regulación de estructura	<input type="checkbox"/> Refaldado	<input type="checkbox"/> D: TRATAMIENTO SANITARIO	
	<input type="checkbox"/> Terclado		

**OBSERVACIONES** Ejemplo: muerto en Pro  
Desplazar plantera a 4m de luminaria. Dimensiones: 1,2m x 1,2m (4,8m lineales)  
Reporar 3m<sup>2</sup> G4PG, luego plantar  
Conto plazo.

INSPECTOR/VERIFICADOR

VILGINA A BOER  
Nombre y Apellido

[Firma]  
Firma

35364461  
DNI

Calle ARTIGAS MANUEL DE 6566

IMAGEN DEL EJEMPLAR



N° DE ACTA: 7865

Informe N° \_\_\_\_\_

Planilla de Inspección de Árboles

**INFORMACIÓN DEL ÁRBOL** Especie botánica: Melia azedarach  
 Calle Martinez de Hoz N°/Rol 7119 Árbol solo  Árbol semiseco

**PARÁMETROS MECÁNICOS Y SANITARIOS DEL ÁRBOL**  
 Altura (m): 6 D.A.P. (cm): 40 Inclinación: SI  NO  Mayor a 40°  Menor a 40°   
 Orientación de la inclinación: Hacia la calle:  Hacia la propiedad:  Hacia el largo de la vereda:   
 Copa: Desbalanceada:  Descapada:  Descapada y brotada:

**FUSTE**

Cavidades:	Tamaño / Partn	Basa	Madre	Alta
	Pequeñas			
	Grandes			

Curvas longitudinales en el fuste (m): \_\_\_\_\_ Cascos de la arced remanente (cm): \_\_\_\_\_  
 Seguridad:  Fructificaciones tóxicas:   
 Cocominancias:  Chormarros:

**RAÍCES** Expuestas:  Levanta vereda (m²): 2 Fisuras en el frente de la propiedad:

**RAMAS** Quebradas / Flechadas:  Excesivas / Cruzadas:  Bajas:   
 Secas / Secas en los ápices:  Invasión de espacio aéreo:  Tirones:   
 Con cavidades, tumores o cáncers:  Con mal ángulo de inserción:  Codominantes:

**HOJAS** Daño/daño: ~~PARCIAL~~ TOTAL Coloración anormal:  Con manchas foliares:   
 Síntomas de enfermedades:  Signos de insectos:

**RECOMENDACIONES DEL INSPECTOR**

A: OBJETIVOS DE LA PODA  
 Reducción de riesgo:  Eliminar interferencias:  Adecuación al sitio:  Regulación de estructura:

B: TIPOS DE PODA  
 Formación:  Limpieza:  Aclareo:  Refajado:  Terciado:

C: CORTE DE RAÍCES  
 Superficial:  Profundo:

D: TRATAMIENTO FITOSANITARIO  E: TRASPLANTE  F: EXTRACCIÓN

**OBSERVACIONES**  
Extracción de ejemplar muerta en pre con  
2 gresca muertos en el fuste.  
Reservar plantero 1,20 x 1,20 m PL 4,8m  
Reparar vereda 10m² salida 64P6  
Proceder de gresca

**INSPECTOR DE ARBOLADO**

Juan S. ... 35 945 874 S. ...  
 Nombre y apellido D.N.I. Firma

Fecha 14 / 10 / 2025

Aviso S00967839/25

ARME: \_\_\_\_\_

**Planilla de Inspección de Árboles**

REGISTRO FOTOGRAFICO

Informe N°:

**N° DE ACTA: 7866**

Calle Martinez de Hoz

N°Ref.: 7119



**Planilla de Inspección de Árboles**

Fecha de relevamiento \_\_\_\_\_

Av. 50 \_\_\_\_\_

Arbol \_\_\_\_\_

**UBICACIÓN DEL ÁRBOL** Especie botánica FRAXINUS PENNSYLVANICA  
 Calle Av. Bujandó N° 930 Árbol Seco  Árbol Semi Seco

**PARÁMETROS MECÁNICOS Y SANITARIOS DEL ÁRBOL**

Altura aprox. (m) 4 DAP (cm) 40 Incl. (SI/NO)  SI  NO : Mayor a 40°  Menor a 40°  
 Orientación de la inclinación  Hacia la calle  Hacia la propiedad  Hacia el largo de la vereda  
 Descapado  Descapado y brotado  Copa desbalanceada

**FUSTE**

Desarbolamiento	Cavidades		<input checked="" type="checkbox"/> Fructificaciones fúngicas	<input type="checkbox"/> Codominancias	<input type="checkbox"/> Chorreados
	bases	media			
Pequeñas		<input checked="" type="checkbox"/>	Cavidad longitudinal en el fuste (m): _____		
Grandes			Espesor de pared remanente (cm): _____		

**RAIZ**  No expuesta  No levanta vereda m2 Provoca fisuras en el frente de la propiedad  SI  NO

**RAMAS**

Tocones  Excesivas / Cruzadas  Con mal ángulo de inserción  
 Quebradas / Fisuradas  Secas / Secas en las puntas  Ramas  
 Codominancias  Con caviluleas / Tumores / Cáncros  Que invaden espacio aéreo

**HOJAS**

De coloración anormal  Defoliación Total  Con signos de insectos  Con manchas foliares  
 Defoliación Parcial  Síntomas de enfermedades

**RECOMENDACIONES DEL INSPECTOR**

**A: OBJETIVOS DE LA PODA**  Reducción Riesgo  Eliminar interferencias  Atención al sitio  Regulación de estructura

**B: TIPOS DE PODA**  Formación  Limpieza  Aclareo  Retalado  Terciado

Balanceo  C: EXTRACCIÓN  E: TRASPLANTE  D: TRATAMIENTO SANITARIO

**F: CORTE DE RACES**  Superficial  Profunda

**OBSERVACIONES**

El Ejemplar fue mutilado y dañado irreversiblemente. Se encuentra desviado y con algunos brotes. Se recomienda casarcel ya que no presenta ramas fungosas y además se pueden observar signos de pudrición en el fuste. Cerrar planta.

**INSPECTOR/VERIFICADOR**

Shana Karsonez Nombre y Apellido [Firma] Firma 36494502 CNT

Calle MURGUIONDO 930

IMAGEN DEL EJEMPLAR



N° DE ACTA: 7867  
Informe N° \_\_\_\_\_

**Planilla de Inspección de Árboles**

**INFORMACIÓN DEL ÁRBOL** Especie botánica: Ligustrum lucidum F. aureo variegata  
 Calle: Avenida Carlos Paz N°/RM: 522 Árbol seco:  Árbol semiseco:

**PARÁMETROS MECÁNICOS Y SANITARIOS DEL ÁRBOL**  
 Altura (m): 6 D.A.P. (cm): 30 Inclinación:  SI  NO Mayor a 40°:  Menor a 40°:   
 Orientación de la inclinación: Hacia la calle:  Hacia la propiedad:  Hacia el largo de la vereda:   
 Copa: Destalancada:  Descopado:  Descopado y brotado:

**FUSTE**

Tamaño / Parte	Baja	Meda	Alta
Pequeñas			
Grandes			

Cavidades:  Descortezamiento:   
 Fructificaciones fúngicas:   
 Codo minancia:   
 Chorrados:   
 Cavidad longitudinal: en el fuste (m): \_\_\_\_\_ Espesor de la pared remanente (cm): \_\_\_\_\_

**RAÍCES** Expuestas:  Levanta vereda (m²): 7 Fisuras en el frente de la propiedad:  SI  NO

**RAMAS** Quebradas / Fisuradas:  Excesivas / Cruzadas:  Bajas:   
 Secas / Secas en los ápices:  Invasión de espacio aéreo:  Tocanos:   
 Con cavidades, tumores o cáncros:  Con mal ángulo de inserción:  Codo minancia:

**HOJAS** Decoloración: PARCIAL / TOTAL Coloración anormal:  Cor. manchas foliares:   
 Síntomas de enfermedades:  Signos de insectos:

**RECOMENDACIONES DEL INSPECTOR**

**A: OBJETIVOS DE LA PODA**  
 Reducción de riesgo:  Eliminar interferencias:  Adecuación al sitio:  Regulación de estructura:

**B: TIPOS DE PODA** Formación:  Limpieza:  Aclareo:  Rafaleado:  Terciado:

**C: CORTE DE RAÍCES** Superficial:  Profundo:

**D. TRATAMIENTO FITOSANITARIO**  **E. TRASPIANTE**  **F. EXTRACCIÓN**

**OBSERVACIONES**  
Extracción de ejemplar con inclinación y descartar ramas por choque de vehículos. Tiene crecimiento excesivo de raíces y obstruye el desagüe pluvial.  
Reparar plantera a 1,20 m. larga e 0,80 m de ancho. PL 40  
Reparar vereda 10 m². Salada 6496  
Proridad. costo Pluv.

**INSPECTOR DE ARBOLADO**  
J. Van Szaalbeij 35945874 [Firma]  
 Nombre y apellido D.N.I. Firma

Fecha: 14 / 10 / 2015

Aviso: S01025267/15

ASMA: 408240482

REGISTRO FOTOGRÁFICO

Informe N°: N° DE ACTA: 7868

Calle: Moel Carlos Int.

N° Ref.: 522



Planilla de **Inspección de Árboles**

Fecha de relevamiento **25-9-25**

Aviso **25-000**

Arme

**UBICACIÓN DEL ÁRBOL** Especie botánica **ULMUS sp.**

Calle **SAN PEDRO** N° **6023LD**  Árbol Seco  Árbol Semi Seco

**PARÁMETROS MECÁNICOS Y SANITARIOS DEL ÁRBOL**

Altura aprox (m) **15** DAP (cm) **60** Inclinación: SI / NO  Mayor a 40°  Menor a 40°  
 Orientación de la inclinación  Hacia la calle  Hacia la propiedad  Hacia el largo de la vereda  
 Descopado  Descopado y brotado  Copa desbalanceada

**FUSTE**

Descortezamiento: Cevidades  Fructificaciones fúngicas  Codominancias  Chorreados  

	basal	media	alta
Pequeñas			
Grandes			

 Cavidad longitudinal en el fuste (m) \_\_\_\_\_  
 Espesor de pared remanente (cm) \_\_\_\_\_

**RAIZ**  Expuesta  Levanta vereda m2 Provoca fisuras en el frente de la propiedad:  SI  NO

**RAMAS**  Tocones  Excesivas / Cruzadas  Con mal ángulo de inserción  
 Quebradas / Fisuradas  Secas / Secas en las puntas  Bajas  
 Codominancias  Con cavidades / Tumores / Cáncros  Que invaden espacio aéreo

**HOJAS**  De coloración anormal  Defoliación Total  Con signos de insectos  Con manchas foliares  
 Defoliación Parcial Síntomas de enfermedades

**RECOMENDACIONES DEL INSPECTOR**

**A: OBJETIVOS DE LA PODA**  Reducción Riesgo  Eliminar Interferencias  Adecuación al sitio  Regulación de estructura  
**B: TIPOS DE PODA**  Formación  Limpieza  Aclareo  Refaldado  Terciado  
 Balanceo  **C: EXTRACCIÓN**  F: TRASPLANTE  D. TRATAMIENTO SANITARIO  
**F. CORTE DE RAÍCES**  Superficial  Profunda

**OBSERVACIONES**

**REEMPLAZAR FUERZO EN PIE PROPIEDAD ACUA REEMPLAZAR CANO DE DESAGUE EXTRACCIÓN DE SEQUEDIA**

INSPECTOR/VERIFICADOR

**CAROL RAIBO**  
Nombre y Apellido

*[Firma]*  
Firma

**36293990**  
ONI

Calle SAN PEDRO 6623 L.D

**IMAGEN DEL EJEMPLAR**



N° DE ACTA: 7869

Informe N° \_ \_ \_

Aviso: 500 914 827/25

Arme

UBICACIÓN DEL ÁRBOL Especie botánica Populus sp.  
 Calle Piezas N° 635  Árbol seco  Árbol Semi Seco

PARÁMETROS MECÁNICOS Y SANITARIOS DEL ÁRBOL

Altura aprox. (m) 10 DAP (cm) 30 Inclinación:  Mayor a 40°  Menor a 40°  
 Orientación de la inclinación  Hacia la calle  Hacia la propiedad  Hacia el largo de la vereda  
 Descubado  Descubado y brotado  Copa desbalanceada

FUSTE	Desarbolamiento: Cavidades			Fructificaciones fúngicas	Codominancias	Chorreados
	basal	media	alta			
Pequeñas				Cavidad longitudinal en el fuste (m)		
Grandes				Espesor de pared remanente (cm)		

RAÍZ  Expuesta  Levanta vereda m<sup>2</sup> Privote fisuras en el frente de la propiedad:  SI  NO

RAMAS  Tocones  Exces vas / Cruzadas  Con mal ángulo de inserción  
 Quebradas / Fisuradas  Secas / Secas en las puntas  Bajos  
 Codominancias  Con cavidades / Tumores / Cancros  Que invaden espacio aéreo

HOJAS  De coloración anormal  Defoliación Total  Con signos de insectos  Con manchas foliares  
 Defoliación Parcial Síntomas de enfermedades

RECOMENDACIONES DEL INSPECTOR

- |   |                                    |   |                                      |
|---|------------------------------------|---|--------------------------------------|
| <b>A: OBJETIVOS DE LA PODA</b>                    | <b>B: TIPOS DE PODA</b>            | <input checked="" type="checkbox"/> Balanceo      | <b>F: CORTE DE RAICES</b>            |
| <input type="checkbox"/> Reducción Riesgo         | <input type="checkbox"/> Formación | <input checked="" type="checkbox"/> C. EXTRACCIÓN | <input type="checkbox"/> Superficial |
| <input type="checkbox"/> Eliminar interferencias  | <input type="checkbox"/> Limpieza  | <input type="checkbox"/> F. TRASPLANTE            | <input type="checkbox"/> Profunda    |
| <input type="checkbox"/> Adecuación al sitio      | <input type="checkbox"/> Ac. areo  | <input type="checkbox"/> D: TRATAMIENTO SANITARIO |                                      |
| <input type="checkbox"/> Regulación de estructura | <input type="checkbox"/> Ref. daño |   |                                      |
|   | <input type="checkbox"/> Tercida   |   |                                      |

OBSERVACIONES Extracción de ejemplar muerto en pie sin otros defectos importantes.  
Reparar plantera 1,10m x 1,10m PL 4,8m.  
Reparar vereda 6m<sup>2</sup> (solado 64PB).  
Reparar cordón 3m lineales.

INSPECTOR/VERIFICADOR

Ivan Szochlej [Firma] 35945874  
 Nombre y Apellido DNI

Calle PIERES 635

IMAGEN DEL EJEMPLAR



N° DE ACTA: 7870  
Informe N° \_\_\_\_\_

**Planilla de Inspección de Árboles**

**INFORMACIÓN DEL ÁRBOL** Especie botánica: Ficus benjamina  
 Calle: Pilar N° Ref.: 680 Arbol seco:  Arbol semiseco:

**PARÁMETROS MECÁNICOS Y SANITARIOS DEL ÁRBOL**  
 Altura (m): 10 U.A.P. (cm): 85 Inclinación: SI  NO  Mayor a 40°:  Menor a 40°:   
 Orientación de la Inclinación: Hacia la calle:  Hacia la propiedad:  Hacia el largo de la vereda:   
 Copas: Desbalanceada:  Descapado:  Descapado y brotado:

**FUSTE**

Tamaño / Parte	Basal	Medio	Alto
Pequeñas		<input checked="" type="checkbox"/>	<input checked="" type="checkbox"/>
Grandes			

Cavidades: Desportezamiento:   
 Fructificaciones fungicas:   
 Codominancias:   
 Chorroados:   
 Cavidad longitudinal en el fuste (m): \_\_\_\_\_ Espesor de la pared remanente (cm): \_\_\_\_\_

**RAICES** Expuestas:  Levanta la vereda (m²): 10 Figuras en el frente de la propiedad: SI  NO

**RAMAS** Quebradas / Fisuradas:  Excesivas / Cruzadas:  Bajas:   
 Secas / Secas en los ápices:  Invasión de espacio aéreo:  Ycones:   
 Con cavidades, tumores o cánceros:  Con mal ángulo de inserción:  Colocinantes:

**HOJAS** Defoliación: PARCIAL / TOTAL Coloración anormal:  Con manchas foliares:   
 Síntomas de enfermedades:  Signos de insectos:

**RECOMENDACIONES DEL INSPECTOR**

A: OBJETIVOS DE LA PODA  
 Reducción de riesgo:  Eliminar interferencias:  Adecuación al sitio:  Regulación de estructura:

B: TIPOS DE PODA  
 Formación:  Limpieza:  Aclareo:  Refaldado:  Terciado:

C: CORTE DE RAICES  
 Superficial:  Profundo:

D: TRATAMIENTO FITOSANITARIO  E: TRASPLANTE  F: EXTRACCIÓN

**OBSERVACIONES**  
Extracción de ejemplar que provoca levantamiento de vereda angosta con rotura de cordón y crecimiento de raíces excesivo.  
Rearmar planta a 3m de luminaria 1,20m x 1,20m (PL 4,80m)  
Reparar vereda 16m² solado L64  
Reparar cordón 6m  
Prioridad Corta plazo

**INSPECTOR DE ARBOLADO**  
Ivan Szlachet 35945874 [Firma]  
 Nombre y apellido D.N.I. Firma

Fecha 14 / 10 / 2025

Aviso: 501011202/25

ARME: 408240231

Planilla de Inspección de Árboles

REGISTRO FOTOGRÁFICO

Informe N° N° DE ACTA: 7871

Calle: Pilar 680

N° Ref: 680



Aviso: Sco 930780/25

Arme: \_\_\_\_\_

UBICACIÓN DEL ÁRBOL Especie botánica FRAXINUS pennsylvanica

Calle Pilar Nº 1102  Arbol Seco  Arbol Semi Seco

**PARÁMETROS MECÁNICOS Y SANITARIOS DEL ÁRBOL**

Altura aprox. (m) 8 DAP (cm) 40 Inclinación  NO  Mayor a 40°  Menor a 40°

Orientación de la inclinación  Hacia la calle  Hacia la propiedad  Hacia el largo de la vereda

Descapado  Descapado y protado  Copa desbalanceada

**FUSTE**

	Descorreamiento			Fructificaciones fúngicas	Coominacias	Correídos
	basal	media	a.to			
Pequeñas						
Grandes						

Cavidad longitudinal en el fuste (m): \_\_\_\_\_  
 Espesor de pared remanente (cm): \_\_\_\_\_

RAIZ  Expuesta  Levanta vereda m<sup>2</sup> Provoca fisuras en el frente de la propiedad:  SI  NO

RAMAS  Tocones  Excesivas / Cruzadas  Con mal ángulo de inserción  
 Quebradas / Fisuradas  Secas / Secas en las puntas  Bajas  
 Codominancias  Con cavidades / T. morcs / Cancros  Que invaden espacio aéreo

HOJAS  De coloración anormal  Defoliación Total  Con signos de insectos  Con manchas foliares  
 Defoliación Parcial Síntomas de enfermedades \_\_\_\_\_

**RECOMENDACIONES DEL INSPECTOR**

- |   |   |                                      |
|---|---|--------------------------------------|
| <b>A. OBJETIVOS DE LA PODA</b>                    | <b>B. TIPOS DE PODA</b>                           | <b>F. CORTE DE RAÍCES</b>            |
| <input type="checkbox"/> Reducción Riesgo         | <input type="checkbox"/> Formación                | <input type="checkbox"/> Superficial |
| <input type="checkbox"/> Eliminar interferencias  | <input type="checkbox"/> Limpieza                 | <input type="checkbox"/> Profunda    |
| <input type="checkbox"/> Adecuación al sitio      | <input type="checkbox"/> Aclareo                  |                                      |
| <input type="checkbox"/> Regulación de estructura | <input type="checkbox"/> Refaldado                |                                      |
|   | <input type="checkbox"/> Teroado                  |                                      |
|   | <input type="checkbox"/> Balanceo                 |                                      |
|   | <input checked="" type="checkbox"/> C: EXTRACCIÓN |                                      |
|   | <input type="checkbox"/> E: TRASPLANTE            |                                      |
|   | <input type="checkbox"/> D: TRATAMIENTO SANITARIO |                                      |

OBSERVACIONES Extracción de ejemplar con crecimiento excesivo de raíces hacia el lado del cordón, que causo su rotura y desplazamiento. Para reparar sin extraer el árbol se deberá realizar corte de raíces cercano al fuste, con prometedo la estabilidad del ejemplar.  
Reparar planteo 1,20m x 1,20m, PL 4, 8m  
Reparar vereda 10m<sup>2</sup>, solado 6664.  
Reparar cordón, 5m. lineales.

Prioridad Programada.  
 INSPECTOR/VERIFICADOR

Ivan Swoblich  
 Nombre y Apellido

[Firma]  
 Firma

35945874  
 DNI

Calle PILAR 1102

IMAGEN DEL EJEMPLAR



N° DE ACTA: 7872

Informe N° \_\_\_\_\_

**Planilla de Inspección de Árboles**

ARME: \_\_\_\_\_

**INFORMACION DEL ÁRBOL**

Especie: Ficus banyana (Ficus)

Pola

Nº Ref. 1381

Arbol semiseco

**PARÁMETROS MECÁNICOS Y SANITARIOS DEL ÁRBOL**

Altura (m): \_\_\_\_\_ D.A.P. (cm): \_\_\_\_\_ Inclinación: S / NO Mayor a 40°  Menor a 40°

Orientación de la inclinación: Hacia la calle  Hacia la propiedad  Hacia el fango de la vereda

Copa: Desbalanceada  Descompada  Descompada y broteada

**TRONCO**

Cavidades	Tamaño / Parte	Base	Medio	Acia
	Pequeñas			
	Grandes			

Desrotamiento

Fructificaciones fungosas

Condomancias

Chorreados

Cl. (de Inclinación) en árbol (m): \_\_\_\_\_ Espesor de la pared (cm): \_\_\_\_\_

**RAICES**

Expuestas  Área de la vereda (m²): 14

Figuras en el frente de la propiedad: S / NO

**RAMAS**

Quebradas / Frisadas  Exponidas / Cruzadas  Bajas   
 Socas / Gomas en los ápices  Invasión de espacio aéreo  Tacones   
 Con cavidades, tumores o canchales  Con mal ángulo de inserción  Contaminantes

**HOJAS**

Adherencia: PARCIAL / TOTAL  
 Coloración anormal  Con manchas foliares   
 Síntomas de enfermedades  Signos de insectos

**RECOMENDACIONES DEL INSPECTOR**

**A: OBJETIVOS DE LA PODA**

Reducción de riesgo  Eliminar interferencias  Adecuación al sitio  Regulación de estructura

**B: TIPOS DE PODA**

Formación  Limpieza  Acirco  Retaldeo  Terciado

**C: CORTÉ DE RAICES**

Superficial  Profundo

**D: TRATAMIENTO FITOSANITARIO**

**E: TRASPLANTE**

**F: EXTRACCIÓN**

**OBSERVACIONES**

Especie no apta Phytolera blundish y sota  
 Acondicionar phytolera 1,2 m x 1,2 m  
 Reparar 14 m² de suelo

**INSPECTOR DE ARBOLADO**

Aníbaldo Polucci  
 Nombre y apellido

29248672  
 DNI

Firma: 

Planilla de Inspeccion de Arbores

REGISTRO FOTOGRAFICO

Referencia N°

N° DE ACTA: 7873

De POLA

N° del. 1381



A: 1500 ..... A: 1500 .....

**UBICACIÓN DEL ÁRBOL** Especie botánica SALICADA nidusfolia  
 Calle Rodo, José E. Nº 4826  Arbol Seco  Arbol Semi Seco

**PARÁMETROS MECÁNICOS Y SANITARIOS DEL ÁRBOL**  
 Altura aprox (m) 10 DAP (cm) 35 Incidencia  SI  NO  Mayor a 40°  Menor a 40°  
 Orientación de la inclinación  Hacia la calle  Hacia la propiedad  Hacia el largo de la vereda  
 Descapado  Descapado y brotado  Copa desbalanceada

**FUSTE** Descortezamiento  Cavitades  Fructificaciones fúngicas  Cocomirzacias  Chorrados  

	Descortezamiento		Cavitades
	basal	media	
Pecueñas			
Grandes		<input checked="" type="checkbox"/>	

 Cuidad longitudinal en el fuste (cm) \_\_\_\_\_  
 Espesor de pared remanente (cm) \_\_\_\_\_

**RAIZ**  Expuesta  Levanta vereda m2  Provoca fisuras en el frente de la propiedad  SI  NO


**RAMAS**  Tocones  Excesivas / Cruzadas  Con mal ángulo de inserción  
 Quebradas / Fisuradas  Secas / Secas en las puntas  Bajos  
 Cocomirzacias  Con Levidades / Tumores / Cancros  Que invaden espacio aereo

**HOJAS**  De coloración anormal  Defoliación Total  Con signos de insectos  Con manchas foliares  
 Defoliación Parcial  Síntomas de enfermedades

**RECOMENDACIONES DEL INSPECTOR**

<b>A: OBJETIVOS DE LA PODA</b>	<b>B: TIPOS DE PODA</b>	<b>F: CORTE DE RAÍCES</b>
<input type="checkbox"/> Reducción Riesgo	<input type="checkbox"/> Formación	<input checked="" type="checkbox"/> Superficial
<input type="checkbox"/> Eliminar interferencias	<input type="checkbox"/> Limpieza	<input type="checkbox"/> Profunda
<input type="checkbox"/> Adecuación a sitio	<input type="checkbox"/> Aclareo	
<input type="checkbox"/> Regulación de estructura	<input type="checkbox"/> Refaldado	
	<input type="checkbox"/> Tercado	
	<input type="checkbox"/> Balanceo	
	<input checked="" type="checkbox"/> C: EXTRACCIÓN	
	<input type="checkbox"/> E: TRASPLANTE	
	<input type="checkbox"/> D: TRATAMIENTO SANITARIO	

**OBSERVACIONES**  
SE RECOMIENDA EXTRACCIÓN DEL EJEMPLAR YA QUE SE ENCUENTRA TOTALMENTE SECO, AFECTADO POR LA UNIÓN DE ENCAJE. ADENAS PRESENTA ANHECACIONES EN EL FUSTE. REPARAR 7m<sup>2</sup> DE BABOSAS Y DEJAR PLANTERA PARA UN NUEVO EJEMPLAR.

**INSPECTOR/VERIFICADOR**  
Elana Fernandez  36494502  
 Nombre y Apellido Firma DNI

Calle RODO, JOSE E. 4826

IMAGEN DEL EJEMPLAR



N° DE ACTA: 7874

Informes N° \_\_\_\_\_

Aviso Oficio

Año

UBICACIÓN DEL ÁRBOL Especie botánica Robinia

Calle SALADILLA Nº 1152 LD  Árbol Seco  Árbol Semi Seco

PARÁMETROS MECÁNICOS Y SANITARIOS DEL ÁRBOL

Altura aprox. (m) 2 DAP (cm) 25 Inclinación: SI /  NO  Mayor a 40°  Menor a 40°

Orientación de la inclinación:  Hacia la calle  Hacia la propiedad  Hacia el largo de la vereda

Descapado  Descapado y brotado  Corte desbalanceada

FUSTE

	Descortezamiento. Cavidades			<input type="checkbox"/> Fructificaciones fúngicas	<input type="checkbox"/> Codominancias	<input type="checkbox"/> Chorreados
	basal	media	alta			
Pequeñas				Cavidad longitudinal en el fuste (m)		
Grandes						

RAIZ  Expuesta  Levanta vereda m<sup>2</sup> 2 Provoca fisuras en el frente de la propiedad:  SI  NO

RAMAS  Tocones  Excesivas / Cruzadas  Con mal ángulo de inserción

Quebradas / Fisuradas  Secas / Secas en las puntas  Bajas

Codominancias  Con cavidades / Tumores / Cáncros  Que lavaden espacio aéreo

HOJAS  De coloración anormal  Defoliación Total  Con signos de insectos  Con manchas foliares

Defoliación Parcial Síntomas de enfermedades

RECOMENDACIONES DEL INSPECTOR

A: OBJETIVOS DE LA PODA

- Reducción Riesgo
- Eliminar interferencias
- Adecuación al sitio
- Regulación de estructura

B: TIPOS DE PODA

- Formación
- Limpieza
- Aclareo
- Retalado
- Terciado

Balanceo

C: EXTRACCIÓN

E: TRASPLANTE

D: TRATAMIENTO SANITARIO

F: CORTE DE RAÍCES

Superficial

Profunda

OBSERVACIONES

Extracción de ejemplar muerto en pie, descapado y ubicado en vereda cercana a luminarias.

Cortar plantas de 0,8m x 0,8m y reparar vereda. 5m<sup>2</sup> subido 6664

Prioridad: Corta plaza.

INSPECTOR/VERIFICADOR

IVAN SZACHLAS  
Nombre y Apellido

  
Firma

35945874  
DNI

Calle SALADILLO 1152 L.D

IMAGEN DEL EJEMPLAR



N° DE ACTA: 7875

Informe N°:

Barrio \_\_\_\_\_ Arbol \_\_\_\_\_

**UBICACIÓN DEL ÁRBOL** Especie botánica Ligustrum lucidum  
 Calle Spiro, Samuel, Capitan Nº 5742  Árbol Seco  Árbol Semi Seco

**PARÁMETROS MECÁNICOS Y SANITARIOS DEL ÁRBOL**

Altura aprox. (m) 3 DAP (cm) 18 Inclinación:  SI  NO  Mayor a 40°  Menor a 40°  
 Orientación de la inclinación:  Hacia la calle  Hacia la propiedad  Hacia el largo de la vereda  
 Descapado  Descapado y brotado  Copa desbalanceada

**FUJTE**

	Descortezamiento			Cavidades	<input type="checkbox"/> Fructificaciones fúngicas	<input type="checkbox"/> Codominancias	<input checked="" type="checkbox"/> Chorreos
	basal	media	alto				
Pequeñas							
Grandes							

Cavidad longitudinal en el fuste (m) 2  
 Espesor de pared remanente (cm) 10

**RAÍZ**  no  Expuesta 1 Levanta vereda m<sup>2</sup>  SI  NO  Provoca fisuras en el frente de la propiedad

**RAMAS**

Tocorres  Excesivas / Cruzadas  Con mal ángulo de inserción  
 Quebradas / Fisuradas  Secas / Secas en las puntas  Bajas  
 Codominancias  Con cavidades / Tumores / Cancros  Que invaden espacio aéreo

**HOJAS**

De coloración anormal  Defoliación Total  Con signos de insectos  Con manchas foliares  
 Defoliación Parcial Síntomas de enfermedades \_\_\_\_\_

**RECOMENDACIONES DEL INSPECTOR**

A: OBJETIVOS DE LA PODA  Reducción Riesgo  Eliminar interferencias  Adecuación al sitio  Regulación de estructura

B: TIPOS DE PODA  Formación  Limpieza  Adarbo  Refaldado  Tercado

Balanceo  C: EXTRACCIÓN  E: TRASPLANTE  D: TRATAMIENTO SANITARIO


F: CORTE DE RAICES  Superficial  Profunda

**OBSERVACIONES**

SE RECOMIENDA EXTRAER EJEMPLAR CON GRAN CANTIDAD LONGITUDINAL A LO LARGO DE TODO EL FUJTE. ADENAS PRESENTA POCAS RAMAS FUNDAMENTALES DEBIDO A QUE SUFRIÓ DAÑOS POR NUBILACIONES. BAJAR PLANTERA A NIVEL Y REPARAR 1 m<sup>2</sup> DE CALLOSAS. LUEGO PLANTAR NUEVO EJEMPLAR.

INSPECTOR/VERIFICADOR

Elvira Fernandez  
Nombre y Apellido

  
Firma

36494502  
DNI

Calle

SPIRO, SAMUEL, CAPITAN 5742

IMAGEN DEL EJEMPLAR



N° DE ACTA: 7876

Informe N° \_\_\_\_\_

Planilla de Inspección de Árboles

**INFORMACIÓN DEL ÁRBOL** Especie botánica: Ficus elastica  
 Calle: TORRELLER N°/Rof: 6160 Árbol seco:  Árbol semiseco:

**PARÁMETROS MECÁNICOS Y SANITARIOS DEL ÁRBOL**  
 Altura (m): 15 G.A.P. (cm): 80 Inclinação: SI / NO Mayor a 40°:  Menor a 40°:   
 Orientación de la inclinación: Hacia la calle:  Hacia la propiedad:  Hacia el largo de la vereda:   
 Copa: Desbalanceada:  Descopada:  Descopado y brotado:

**FUSTE**

Tamaño / Parte	Basal	Media	Alta
Pequeñas			
Grandes			

Cavidades: Descortazamiento:   
 Fructificaciones fúngicas:   
 Codominancias:   
 Chorrotes:   
 Cavidad longitudinal en el fuste (m): \_\_\_\_\_ Espesor de la corteza remanente (cm): \_\_\_\_\_

**RAÍCES** Expuestas:  Levanta vereda (m²): 39 Fijas en el frente de la propiedad: SI / NO

**RAMAS** Quebradas / Fisuradas:  Explosivas / Cruzadas:  Bajas:   
 Secas / Secas en los ápices:  Invasión de espacio aéreo:  Tocadas:   
 Con cavidades, tumores o cánceros:  Con mal ángulo de inserción:  Codominantes:

**HOJAS** Defoliación: PARCIAL / TOTAL Coloración anormal:  Con manchas foliares:   
 Síntomas de enfermedades:  Signos de insectos:

**RECOMENDACIONES DEL INSPECTOR**

A: OBJETIVOS DE LA PODA  
 Reducción de riesgo:  Eliminar interferencias:  Adecuación al sitio:  Regulación de estructura:

B: TIPOS DE PODA  
 Formación:  Limpieza:  Aclarea:  Refaldado:  Feciado:

C: CORTIL DE RAÍCES  
 Superficial:  Profundo:

D: TRATAMIENTO FITOSANITARIO:  E: TRASPLANTE:  F: EXTRACCIÓN:

**OBSERVACIONES**

SE RECOMIENDA LA EXTRACCIÓN DEL ESPECIE YA QUE NO PERTENECE AL ARBOLADO VIAL RECOMENDADO Y PRODUCE DAÑOS A LA PROPIEDAD. GENERAL VEREDA 39 M² DESDE LA ENTRADA DE LA PROPIEDAD HACIA LA CALLE. PLANTERA YA QUE EL FRENTE DE LA PROPIEDAD SE ENCUENTRA SIN ÁRBOL.

**INSPECTOR DE ARBOLADO**

[Firma] Nombre y apellido 30299990 D.N.I. CAROL DAVERO Firma

**Planilla de Inspección de Árboles**

REGISTRO FOTOGRÁFICO

Informe N°

**N° DE ACTA: 7877**

Calle: **TONELERO**

N° Tel.: **6186**



**Planilla de Inspección de Árboles**

Fecha de relevamiento 14/10/25

Aviso Sob 19178/25

Arme \_\_\_\_\_

**UBICACIÓN DEL ÁRBOL** Especie botánica Prunus sp  
 Calle V. Bosch N° 6815  Árbol Seco  Árbol Sem. Seco

**PARÁMETROS MECÁNICOS Y SANITARIOS DEL ÁRBOL**  
 Altura aprox. (m) 4 DAP (cm) 10 Inclinación:  NO  Mayor a 40°  Menor a 40°  
 Orientación de la inclinación  Hacia la calle  Hacia la propiedad  Hacia el largo de la vereda  
 Descopado  Descopado y brotado  Copa desbalanceada

**FUSTE** Descortezamiento: Cavidades  Fructificaciones fúngicas  Codominancias  Chorroreos  

	base	media	alto
Pequeñas			
Grandes			

 Cavidad longitudinal en el fuste (m) \_\_\_\_\_  
 Espesor de pared remanente (cm) \_\_\_\_\_

**RAIZ**  Expuesta  Levanta vereda m2  Provoca fisuras en el frente de la propiedad:  SI  NO

**RAMAS**  Tocones  Excesivas / Cruzadas  Con mal ángulo de inserción  
 Quebradas / Fisuradas  Secas / Secas en las puntas  Bajas  
 Codominancias  Con cavidades / Tumores / Carcros  Que invaden espacio aéreo

**HOJAS**  De coloración anormal  Defoliación Total  Con signos de insectos  Con manchas foliares  
 Defoliación Parcial  Síntomas de enfermedades \_\_\_\_\_

**RECOMENDACIONES DEL INSPECTOR**

A: OBJETIVOS DE LA PODA      B: TIPOS DE PODA      F: CORTE DE RAÍCES

Reducción Riesgo       Formación       Balanceo       Superficial

Eliminar interferencias       Limpieza       C: EXTRACCIÓN       Profundo

Adecuación al sitio       Aclareo       E: TRASPLANTE

Regulación de estructura       Refinado       D. TRATAMIENTO SANITARIO

Terciado

**OBSERVACIONES** Extracción de ejemplar muerto en pie sin otros defectos importantes.  
Nuclear planta conservando tamaño actual. 1,6m x 1,6m. (PL 6,4m)

Prioridad corto plazo.

**INSPECTOR/VERIFICADOR**

Ivan Szachly Szachly 35 945 874  
 Nombre y Apellido      Firma      CNI

calle V. Bosch 6815

IMAGEN DEL EJEMPLAR



N° DE ACTA: 7878

Informe N° \_\_\_\_\_



G O B I E R N O D E L A C I U D A D D E B U E N O S A I R E S

**Hoja Adicional de Firmas**  
**Informe gráfico**

**Número:**

Buenos Aires,

**Referencia:** Actas 7853 a 7878

---

El documento fue importado por el sistema GEDO con un total de 52 pagina/s.

Digitally signed by Comunicaciones Oficiales  
Date: 2025.10.21 12:04:29 -03:00

Digitally signed by Comunicaciones Oficiales  
Date: 2025.10.21 12:04:31 -03:00



## GOBIERNO DE LA CIUDAD DE BUENOS AIRES

### Resolución Presidencia Junta Comuna

**Número:**

Buenos Aires,

**Referencia:** Resolución Extracción Arbórea. Actas 7879 a 7888. Comuna 9

---

**VISTO:** La Constitución de la Ciudad de Buenos Aires, las Leyes N° 3263 y N° 1777, el Decreto N° 166/2013, el Decreto 277-AJG/22, las actas de inspección N° 7879, 7880, 7881, 7882, 7883, 7884, 7885, 7886, 7887, 7888, IF-2025-45947739-GCABA-COMUNA9, y

#### **CONSIDERANDO:**

Que por Decreto N° 277/AJG/22 se modificó la estructura organizativa de la Secretaría de Asuntos Estratégicos y de la Jefatura de Gabinete de Ministros transfiriendo la dependencia de la Secretaría de Atención Ciudadana y Gestión Comunal, con todo su personal, patrimonio, presupuesto y responsabilidades primarias a la Secretaría de Asuntos Estratégicos, siendo las comunas organismos fuera de nivel bajo su órbita;

Que conforme surge del artículo 10 inciso a) de la Ley 1777, concordante con lo establecido por el artículo 128 de la Constitución de la Ciudad de Buenos Aires, las Comunas tienen competencia exclusiva en materia de planificación, ejecución y control de los trabajos de mantenimiento urbano de las vías secundarias y otras de menor jerarquía, según normativa vigente;

Que con fecha 7 de mayo de 2013 se sancionó el Decreto N° 166/2013 por medio del cual se transfirió a las Comunas de la Ciudad Autónoma de Buenos Aires las misiones, funciones y responsabilidades establecidas en la Ley N° 3263, a excepción de las previstas en el artículo 1° de dicho Decreto, todo ello de conformidad con las competencias otorgadas por la Constitución de la Ciudad de Buenos Aires y por la Ley N° 1777;

Que la Ley N° 3263 de arbolado público urbano prevé en su artículo 15 que la Autoridad de Aplicación podrá efectuar tareas de tala o extracción en diferentes supuestos;

Que conforme la delegación efectuada por el Decreto N° 166/2013 corresponde a las Comunas la aplicación del artículo 15 de la Ley N° 3263, a excepción de los casos previstos en los incisos d), e) y g) del mismo;

Que de ello se desprende que la Comuna podrá disponer la extracción de árboles en aquellos casos en que el árbol esté seco, o que por su estado sanitario, fisiológico o por sus condiciones físicas no sea posible su recuperación o para garantizar la seguridad de las personas y/o bienes, o cuando se encuentre fuera de la línea de plantación respecto al resto de los árboles de la vereda, constituyendo un obstáculo;

Que asimismo, el último párrafo del mismo artículo establece que siempre que no mediaran situaciones excepcionales que no admitan demora, se deberá fijar un cartel junto al ejemplar a ser extraído o talado por el plazo

de diez (10) días corridos, en el que se informe sobre las circunstancias que motivan la decisión respectiva, indicando las vías de contacto con la autoridad competente;

Que la Ley N.º 3263 establece, en sus artículos 5º a 7º, los recaudos a seguir en caso de plantación y/o reposición de arbolado público urbano;

Que de acuerdo a lo que surge de los informes de Inspección citados en el visto y según lo indicado, corresponde efectuar la extracción de los ejemplares arbóreos ubicados en Andalgalá 2732, Caroya 2207, El Zorzal 6962, Gallardo 379, Pilar 601, Pizarro 7390, Tte. Origone Manuel Félix 1020, Tapalque 4713, Valle, María R. Del 3569, Martiniano Leguizamón 1085, y en un todo de acuerdo a la normativa vigente.

Por ello, y en uso de las facultades que le son propias,

## **EL PRESIDENTE DE LA JUNTA COMUNAL**

### **DE LA COMUNA 9**

#### **RESUELVE**

Artículo 1º.- Autorízase a la Empresa VERDE INTEGRAL S.A CUIT N° 30-71426384-2 Licitación Pública N° 230-1151-LPU23 destinada por cuenta y cargo de esta Comuna, a realizar tarea de extracción de los ejemplares arbóreos ubicados en Andalgalá 2732, Caroya 2207, El Zorzal 6962, Gallardo 379, Pilar 601, Pizarro 7390, Tte. Origone Manuel Félix 1020, Tapalque 4713, Valle, María R. Del 3569, Martiniano Leguizamón 1085, y conforme a las planillas de Inspección presentada en Anexo de la presente, IF-2025-45947739-GCABA-COMUNA9, y que a todos sus efectos, forman parte de esta Resolución.

Artículo 2º.- Cumplidas las extracciones dispuestas en el artículo precedente, se deberán plantar nuevos ejemplares en los lugares ocupados por los extraídos, de acuerdo a lo establecido en el capítulo II de la Ley N.º 3263.

Artículo 3º.- Fíjese un cartel junto al/los ejemplar/es a ser talado/s por el plazo de diez (10) días corridos, en el que se informe sobre las circunstancias que motivan la decisión respectiva, indicando las vías de contacto con la autoridad competente.

Artículo 4º.- Notifíquese a los interesados haciendo expresa mención que la presente Resolución agota la vía administrativa y que podrán optar por interponer: a) recurso administrativo de reconsideración, dentro del plazo de diez (10) días hábiles, b) recurso administrativo de alzada, dentro del plazo de quince (15) días hábiles, o c) la acción judicial pertinente, conforme arts. 117, 118, 121, 123 y concordantes de la Ley de Procedimiento Administrativo aprobada por Decreto de Necesidad y Urgencia 1510/1997, ratificado por Resolución de la Legislatura 41/1998 (texto consolidado por Ley N° 6347, BOCBA N°6009). Remítase para su intervención a la Secretaría de Atención Ciudadana y Gestión Comunal y pase a la Dirección General de Contaduría General y a la Dirección General Técnica, Administrativa y Legal de la Secretaría de Asuntos Estratégicos para su conocimiento y prosecución del trámite. Regístrese. Cumplido, archívese.

Sellado por: Maximiliano Rodrigo Mosquera Fantoni  
Cédula: TINAR-20251816582  
Fecha: 2025/10/24 13:41:41-0300

Planilla de Inspección de Árboles

Aviso 501054338/25

Fecha de relevamiento 17/10/2025

Arme .....

UBICACIÓN DEL ÁRBOL Especie botánica No identificada

Calle ANDAL GALA Nº 2432  Arbol Seco  Árbol Semi Seco

PARÁMETROS MECÁNICOS Y SANITARIOS DEL ÁRBOL

Altura aprox. (m) 3,5 DAP (cm) 25 Inclinación: SI / NO  Mayor a 40°  Menor a 40°

Orientación de la inclinación  Hacia la calle  Hacia la propiedad  Hacia el largo de la vereda  
 Descopado  Descopado y brotado  Copa desbalanceada

FUSTE Descortezamiento: Cavidades  Fructificaciones fúngicas  Codominancias  Chorreados

	Descortezamiento: Cavidades		
	basal	media	alto
Pequeñas			
Grandes			

Cavidad longitudinal en el fuste (m) \_\_\_\_\_  
Espesor de pared remanente (cm) \_\_\_\_\_

RAIZ  Expuesta  Levanta vereda m2 Provoca fisuras en el frente de la propiedad:  SI  NO

RAMAS  Tocones  Excesivas / Cruzadas  Con mal ángulo de inserción  
 Quebradas / Fisuradas  Secas / Secas en las puntas  Bajas  
 Codominancias  Con cavidades / Tumores / Cancros  Que invaden espacio aéreo

HOJAS  De coloración anormal  Defoliación Total  Con signos de insectos  Con manchas foliares  
 Defoliación Parcial Síntomas de enfermedades

RECOMENDACIONES DEL INSPECTOR

- A: OBJETIVOS DE LA PODA  Reducción Riesgo  Eliminar interferencias  Adecuación al sitio  Regulación de estructura
- B: TIPOS DE PODA  Formación  Limpieza  Aclareo  Refaldado  Terciado
- Baianceo  C: EXTRACCIÓN  E: TRASPLANTE  D: TRATAMIENTO SANITARIO
- F: CORTE DE RAÍCES  Superficial  Profunda

OBSERVACIONES

Ejemplar Tronchado, seco-semiseco con movimiento  
No presenta un riesgo ALTO.  
Propiedad baja  
Vereda y plaza apta (post-extracción)

INSPECTOR/VERIFICADOR

Antonio Polucci  
Nombre y Apellido

[Firma]  
Firma

29248692  
DNI

Calle ANDALGALA 2732

IMAGEN DEL EJEMPLAR



N° DE ACTA: 7879

Informe N° \_\_\_\_\_

**Planilla de Inspección de Árboles**

Fecha de relevamiento 16/10/20

Aviso 501037 279 / 20

Arme .....

**UBICACIÓN DEL ÁRBOL** Especie botánica Ligustrum

Calle CAJOYA N° 2207  Árbol Seco  Árbol Semi Seco

**PARÁMETROS MECÁNICOS Y SANITARIOS DEL ÁRBOL**

Altura aprox. (m) 3 DAP (cm) 10 Inclinación: SI /  NO  Mayor a 40°  Menor a 40°

Orientación de la inclinación  Hacia la calle  Hacia la propiedad  Hacia el largo de la vereda

Descopado  Descopado y brotado  Copa desbalanceada

**FUSTE**

Descortezamiento: Cavidades		
basal	media	alto
Pequeñas		
Grandes		

Fructificaciones fúngicas  Codominancias  Chorreados

Cavidad longitudinal en el fuste (m) \_\_\_\_\_

Espesor de pared remanente (cm) \_\_\_\_\_

**RAIZ**  Expuesta  Levanta vereda m2 Provoca fisuras en el frente de la propiedad:  SI  NO

**RAMAS**  Tocones  Excesivas / Cruzadas  Con mal ángulo de inserción

Quebradas / Fisuradas  Secas / Secas en las puntas  Bajas

Codominancias  Con cavidades / Tumores / Cancros  Que invaden espacio aéreo

**HOJAS**  De coloración anormal  Defoliación Total  Con signos de insectos  Con manchas foliares

Defoliación Parcial Síntomas de enfermedades. ....

**RECOMENDACIONES DEL INSPECTOR**

**A: OBJETIVOS DE LA PODA**

- Reducción Riesgo
- Eliminar interferencias
- Adecuación al sitio
- Regulación de estructura

**B: TIPOS DE PODA**

- Formación
- Limpieza
- Aclareo
- Refaldado
- Terciado

Balanceo

C: EXTRACCIÓN

E: TRASPLANTE

D: TRATAMIENTO SANITARIO

**F: CORTE DE RAÍCES**

- Superficial
- Profunda

**OBSERVACIONES**

Extensa en el corte plano, ejemplar seco en la vereda en buen estado

**INSPECTOR/VERIFICADOR**

Valeria L. Salar  
Nombre y Apellido

[Firma]  
Firma

32738663  
DNI

Calle CAROYA 2207

IMAGEN DEL EJEMPLAR



N° DE ACTA: 7880  
Informe N° \_\_\_\_\_

**Planilla de Inspección de Árboles**

Aviso: SO1040687/25

Fecha de relevamiento 17/10/2025

Arme

**UBICACIÓN DEL ÁRBOL** Especie botánica Calistemon speciosus (limpiatubos)  
 Calle El Zorral Nº 6962  Árbol Seco  Árbol Semi Seco

**PARÁMETROS MECÁNICOS Y SANITARIOS DEL ÁRBOL**

Altura aprox. (m) 4 DAP (cm) 13 Inclínación: SI / NO  Mayor a 40°  Menor a 40°  
 Orientación de la inclinación  Hacia la calle  Hacia la propiedad  Hacia el largo de la vereda  
 Descopado  Descopado y brotado  Copa desbalanceada

**FUSTE**

Descortezamiento: Cavidades

	basal	media	alto
Pequeñas			
Grandes			

Fructificaciones fúngicas  Codominancias  Chorreados  
 Cavity longitudinal en el fuste (m) \_\_\_\_\_  
 Espesor de pared remanente (cm) \_\_\_\_\_

**RAIZ**  Expuesta  Levanta vereda m2  Provoca fisuras en el frente de la propiedad:  SI  NO

**RAMAS**

Tocones  Excesivas / Cruzadas  Con mal ángulo de inserción  
 Quebradas / Fisuradas  Secas / Secas en las puntas  Bajas  
 Codominancias  Con cavidades / Tumores / Cancros  Que invaden espacio aéreo

**HOJAS**

De coloración anormal  Defoliación Total  Con signos de insectos  Con manchas foliares  
 Defoliación Parcial Síntomas de enfermedades.

**RECOMENDACIONES DEL INSPECTOR**

**A: OBJETIVOS DE LA PODA**

- Reducción Riesgo
- Eliminar interferencias
- Adecuación al sitio
- Regulación de estructura

**B: TIPOS DE PODA**

- Formación
- Limpieza
- Aclareo
- Refaldado
- Terciado

Balanceo

C EXTRACCIÓN

E: TRASPLANTE

D: TRATAMIENTO SANITARIO

**F: CORTE DE RAÍCES**

- Superficial
- Profunda

**OBSERVACIONES**

El ápice se encuentra quebrado. No presenta estructura adecuada, forma tormentosa, inclinado, con movimiento.  
Amplias phitona post-extracción (2,8 x 1,2)  
Riesgo bajo, prioridad baja

**INSPECTOR/VERIFICADOR**

Antonio Polucci  
Nombre y Apellido

Firma

29.248.692  
DNI

Calle **EL ZORZAL 6962**

IMAGEN DEL EJEMPLAR



**N° DE ACTA: 7881**  
Informe N° \_\_\_\_\_

**Planilla de Inspección de Árboles**

Aviso 501054373/25

Fecha de relevamiento 17/10/2025

Arme

**UBICACIÓN DEL ÁRBOL** Especie botánica PLATANUS X ACERIFOLIA (PLATAN)

Calle GALLARDO N° 379  Árbol Seco  Árbol Semi Seco

**PARÁMETROS MECÁNICOS Y SANITARIOS DEL ÁRBOL**

Altura aprox. (m) 20 DAP (cm) 85 Inclinação: SI / NO  Mayor a 40°  Menor a 40°

Orientación de la inclinación  Hacia la calle  Hacia la propiedad  Hacia el largo de la vereda  
 Descopado  Descopado y brotado  Copa desbalanceada

**FUSTE**

	Descortezamiento: Cavidades		
	basal	media	alto
Pequeñas			
Grandes			

Fructificaciones fúngicas  Codominancias  Chorreados

Cavidad longitudinal en el fuste (m) \_\_\_\_\_  
 Espesor de pared remanente (cm) \_\_\_\_\_

**RAIZ**  Expuesta  Levanta vereda m2 Provoca fisuras en el frente de la propiedad:  SI  NO

**RAMAS**

Tocones  Excesivas / Cruzadas  Con mal ángulo de inserción  
 Quebradas / Fisuradas  Secas / Secas en las puntas  Bajas  
 Codominancias  Con cavidades / Tumores / Cancros  Que invaden espacio aéreo

**HOJAS**

De coloración anormal  Defoliación Total  Con signos de insectos  Con manchas foliares  
 Defoliación Parcial Síntomas de enfermedades

**RECOMENDACIONES DEL INSPECTOR**

**A: OBJETIVOS DE LA PODA**

Reducción Riesgo  
 Eliminar Interferencias  
 Adecuación al sitio  
 Regulación de estructura

**B: TIPOS DE PODA**

Formación  
 Limpieza  
 Aclareo  
 Refaldado  
 Terciado

Balanceo  
 C EXTRACCIÓN  
 E: TRASPLANTE  
 D: TRATAMIENTO SANITARIO

**F: CORTE DE RAÍCES**

Superficial  
 Profunda

**OBSERVACIONES**

Ancho de vereda de 3,2 m, el ejemplar se encuentra en plena etapa de madurez, el paso peatonal es de 1 m y no es posible ejecutar corte raíz, levanta el solado del frontista y la propiedad vereda sobre el garaje. Se visualiza una línea de fisura sobre la medianera y levemente en la entrada del garaje vecino. Tampoco es posible la ampliación de plátanos, debido al paso peatonal.  
Riesgo medio, Prioridad media

INSPECTOR/VERIFICADOR


Antonio Producci  
 Nombre y Apellido

[Firma]  
 Firma

29248692  
 DNI

Calle **GALLARDO 379**

IMAGEN DEL EJEMPLAR



**N° DE ACTA: 7882**

Informe N° \_\_\_\_\_

Aviso 500 980448/25

Arme \_\_\_\_\_

**UBICACIÓN DEL ÁRBOL** Especie botánica Callistemon speciosus

Calle Pilar N° 601  Árbol Seco  Árbol Semi Seco

**PARÁMETROS MECÁNICOS Y SANITARIOS DEL ÁRBOL**

Altura aprox. (m) 4 DAP (cm) 30 Inclínación:  NO  Mayor a 40°  Menor a 40°

Orientación de la inclinación  Hacia la calle  Hacia la propiedad  Hacia el largo de la vereda

Descopado  Descopado y brotado  Copa desbalanceada

**FUSTE**

Descortezamiento: Cavidades

basal media alto

Pequeñas			
Grandes			

Fructificaciones fúngicas  Codominancias  Chorreados

Cavidad longitudinal en el fuste (m) \_\_\_\_\_

Espesor de pared remanente (cm) \_\_\_\_\_

**RAIZ**  Expuesta  Levanta vereda m2  Provoca fisuras en el frente de la propiedad  SI  NO

**RAMAS**

Tocones  Excesivas / Cruzadas  Con mal ángulo de inserción

Quebradas / Fisuradas  Secas / Secas en las puntas  Bajas

Codominancias  Con cavidades / Tumores / Cancros  Que invaden espacio aéreo

**HOJAS**  De coloración anormal  Defoliación Total  Con signos de insectos  Con manchas foliares

Defoliación Parcial Síntomas de enfermedades \_\_\_\_\_

**RECOMENDACIONES DEL INSPECTOR**

A: OBJETIVOS DE LA PODA

- Reducción Riesgo
- Eliminar interferencias
- Adecuación al sitio
- Regulación de estructura

B: TIPOS DE PODA

- Formación
- Limpieza
- Aclareo
- Refaldado
- Terciado

Balanceo  C: EXTRACCIÓN

E: TRASPLANTE

D: TRATAMIENTO SANITARIO

F: CORTE DE RAÍCES

Superficial

Profunda

**OBSERVACIONES** Extracción de ejemplar semi-seco ubicado en ochavo.

Cerrar planta por ochavo. 1,5m<sup>2</sup> solado de 40cm x 40cm, fuera de catálogo.

prioridad corto plazo

INSPECTOR/VERIFICADOR

Ivan Szachly  
Nombre y Apellido

[Firma]  
Firma

35945874  
DNI

Calle **PILAR 601**

IMAGEN DEL EJEMPLAR



N° DE ACTA: 7883  
Informe N° \_\_\_\_\_

Planilla de Inspección de Árboles

Aviso Oficio

Fecha de relevamiento 25/9/2025

Arme .....

**UBICACIÓN DEL ÁRBOL** Especie botánica Phoenix canariensis (PALMERA FÉNIX)

Calle PIZARRO N° 3390 b.  Árbol Seco  Árbol Semi Seco

**PARÁMETROS MECÁNICOS Y SANITARIOS DEL ÁRBOL**

Altura aprox. (m) 5 DAP (cm) 40 Inclinación  SI  NO  Mayor a 40°  Menor a 40°

Orientación de la inclinación  Hacia la calle  Hacia la propiedad  Hacia el largo de la vereda  
 Descopado  Descopado y brotado  Copa desbalanceada

**FUSTE**

	Descortezamiento: Cavidades		
	basal	media	alto
Pequeñas			
Grandes			

Fructificaciones fúngicas  Codominancias  Chorreados

Cavidad longitudinal en el fuste (m) \_\_\_\_\_

Espesor de pared remanente (cm) \_\_\_\_\_

**RAIZ**

Expuesta  Levanta vereda m2 Provoca fisuras en el frente de la propiedad:  SI  NO

**RAMAS**

Tocones  Excesivas / Cruzadas  Con mal ángulo de inserción  
 Quebradas / Fisuradas  Secas / Secas en las puntas  Bajas  
 Codominancias  Con cavidades / Tumores / Cáncros  Que invaden espacio aéreo

**HOJAS**

De coloración anormal  Defoliación Total  Con signos de insectos  Con manchas foliares  
 Defoliación Parcial Síntomas de enfermedades .....

**RECOMENDACIONES DEL INSPECTOR**

**A: OBJETIVOS DE LA PODA**

- Reducción Riesgo
- Eliminar interferencias
- Adecuación al sitio
- Regulación de estructura

**B: TIPOS DE PODA**

- Formación
- Limpieza
- Aclareo
- Refaldado
- Terclado

Balanceo

C: EXTRACCIÓN

E: TRASPLANTE

D: TRATAMIENTO SANITARIO

**F: CORTE DE RAÍCES**

- Superficial
- Profunda

**OBSERVACIONES.** ~~Oficio~~ Especie no apta para arbolado viario

(Follaje espinoso). Ejemplar creciendo sobre pluvial de la propiedad, con problemas de anclaje e inclinado aproximadamente 30° hacia la calle. Se recomienda extracción programada.

**INSPECTOR/VERIFICADOR**

Paulina Lopretto  
Nombre y Apellido

[Firma]  
Firma

31.624.026  
DNI

Calle **PIZARRO 7390 B**

IMAGEN DEL EJEMPLAR



**N° DE ACTA: 7884**  
Informe N° \_\_\_\_\_

**Planilla de Inspección de Árboles**

Aviso 501045981/25

Fecha de relevamiento 17/10/2025

Arme

**UBICACIÓN DEL ÁRBOL** Especie botánica FRAXINUS PENNSYLVANICA (FRUSNO)

Calle Ps. Felix Origone N° 1020  Arbol Seco  Árbol Semi Seco

**PARÁMETROS MECÁNICOS Y SANITARIOS DEL ÁRBOL**

Altura aprox. (m) 8 DAP (cm) 40 Inclinación: SI / NO  Mayor a 40°  Menor a 40°

Orientación de la inclinación  Hacia la calle  Hacia la propiedad  Hacia el largo de la vereda  
 Descopado  Descopado y brotado  Copa desbalanceada

**FUSTE**

	Descortezamiento: Cavidades		
	basal	media	alto
Pequeñas			
Grandes			

Fructificaciones fúngicas  Codominacias  Chorreadas

Cavidad longitudinal en el fuste (m) \_\_\_\_\_  
 Espesor de pared remanente (cm) \_\_\_\_\_

**RAIZ**  Expuesta  Levanta vereda m2 Provoca fisuras en el frente de la propiedad:  SI  NO

**RAMAS**  Tocones  Excesivas / Cruzadas  Con mal ángulo de inserción  
 Quebradas / Fisuradas  Secas / Secas en las puntas  Bajas  
 Codominancias  Con cavidades / Tumores / Cancros  Que invaden espacio aéreo

**HOJAS**  De coloración anormal  Defoliación Total  Con signos de insectos  Con manchas foliares  
 Defoliación Parcial Síntomas de enfermedades.

**RECOMENDACIONES DEL INSPECTOR**

**A: OBJETIVOS DE LA PODA**

- Reducción Riesgo
- Eliminar Interferencias
- Adecuación al sitio
- Reguiación de estructura

**B: TIPOS DE PODA**

- Formación
- Limpieza
- Adareo
- Refaldado
- Terciado

Balanceo

C EXTRACCIÓN

E: TRASPLANTE

D: TRATAMIENTO SANITARIO

**F: CORTE DE RAÍCES**

- Superficial
- Profunda

**OBSERVACIONES**

El ejemplar obstruye el servicio de Toma de Agua, se encuentra sobre una parte del garaje, la poda no puede ser implementada, no puede efectuarse un corte de raíz debido al modo de vereda de 1,8 m. Solado con rotura.

Prioridad ALTA, riesgo medio. Reparación total de vereda y desplazamiento de plántula.

**INSPECTOR/VERIFICADOR**

Antonio Polveci  
Nombre y Apellido

[Firma]  
Firma

29248692  
DNI

Calle **PSJE. FELIX ORIGONE 1020**

IMAGEN DEL EJEMPLAR



**N° DE ACTA : 7885**

Informe N° \_\_\_\_\_

**Planilla de Inspección de Árboles**

Fecha de relevamiento 16/10/25

Aviso .....

Arme .....

**UBICACIÓN DEL ÁRBOL** Especie botánica Handroanthus impetiginosus  
 Calle Tapalque N° 4713 LD  Árbol Seco  Árbol Semi Seco

**PARÁMETROS MECÁNICOS Y SANITARIOS DEL ÁRBOL**  
 Altura aprox. (m) 8 DAP (cm) 40 Inciación  SI  NO  Mayor a 40°  Menor a 40°  
 Orientación de la inclinación  Hacia la calle  Hacia la propiedad  Hacia el largo de la vereda  
 Descopado  Descopado y brotado  Copa desbalanceada

**FUSTE**

	Descortezamiento: Cavidades		
	basal	media	alto
Pequeñas			
Grandes			

Fructificaciones fúngicas  Codominancias  Chorreados  
 Cavity longitudinal en el fuste (m) \_\_\_\_\_  
 Espesor de pared remanente (cm) \_\_\_\_\_

**RAIZ**  Expuesta  Levanta vereda m2  Provoca fisuras en el frente de la propiedad:  SI  NO

**RAMAS**  Tocones  Excesivas / Cruzadas  Con mal ángulo de inserción  
 Quebradas / Fisuradas  Secas / Secas en las puntas  Bajas  
 Codominancias  Con cavidades / Tumores / Cancros  Que invaden espacio aéreo

**HOJAS**  De coloración anormal  Defoliación Total  Con signos de insectos  Con manchas foliares  
 Defoliación Parcial Síntomas de enfermedades .....

**RECOMENDACIONES DEL INSPECTOR**

<b>A: OBJETIVOS DE LA PDDA</b>	<b>B: TIPOS DE PODA</b>	<b>F: CORTE DE RAÍCES</b>
<input type="checkbox"/> Reducción Riesgo	<input type="checkbox"/> Formación	<input type="checkbox"/> Superficial
<input type="checkbox"/> Eliminar Interferencias	<input type="checkbox"/> Limpieza	<input type="checkbox"/> Profunda
<input type="checkbox"/> Adecuación al sitio	<input type="checkbox"/> Aclareo	
<input type="checkbox"/> Regulación de estructura	<input type="checkbox"/> Refaldado	
	<input type="checkbox"/> Terciado	
	<input type="checkbox"/> Balanceo	
	<input checked="" type="checkbox"/> C EXTRACCIÓN	
	<input type="checkbox"/> E: TRASPLANTE	
	<input type="checkbox"/> D: TRATAMIENTO SANITARIO	

**OBSERVACIONES**  
El ejemplar cuenta con una inclinación muy pronunciada, poniendo en riesgo la estabilidad del árbol. Además en el último año sufrió el quiebre de una rama de gran porte por lo que quedó con la copa desbalanceada y con un desgarramiento abierto en la parte superior. Se recomienda extracción y mantener plantera.

INSPECTOR/VERIFICADOR

Paola Sacilotto  
 Nombre y Apellido

Paola Sacilotto  
 Firma

37281193  
 DNI

Calle TAPALQUE 4713

IMAGEN DEL EJEMPLAR



N° DE ACTA : 7886

Informe N° \_\_\_\_\_

**Planilla de Inspección de Árboles**

Aviso 500880909/25

Fecha de relevamiento 4/9/25

Arme

**UBICACIÓN DEL ÁRBOL** Especie botánica No identificado

Calle Valle, Maria R del Nº 3569 frente  Arbol Seco  Árbol Semi Seco

**PARÁMETROS MECÁNICOS Y SANITARIOS DEL ÁRBOL**

Altura aprox. (m) 4 DAP (cm) 15 Inclinación: SI /  NO  Mayor a 40°  Menor a 40°

Orientación de la inclinación  Hacia la calle  Hacia la propiedad  Hacia el largo de la vereda  
 Descopado  Descopado y brotado  Copa desbalanceada

FUSTE	Descortezamiento: Cavidades			<input type="checkbox"/> Fructificaciones fúngicas	<input type="checkbox"/> Codominancias	<input type="checkbox"/> Chorreados
	basal	media	alto			
Pequeñas				Cavidad longitudinal en el fuste (m)		
Grandes						
				Espesor de pared remanente (cm)		

**RAIZ**  Expuesta  Levanta vereda m2 Provoca fisuras en el frente de la propiedad:  SI  NO

**RAMAS**  Tocones  Excesivas / Cruzadas  Con mal ángulo de inserción  
 Quebradas / Fisuradas  Secas / Secas en las puntas  Bajas  
 Codominancias  Con cavidades / Tumores / Cancros  Que invaden espacio aéreo

**HOJAS**  De coloración anormal  Defoliación Total  Con signos de insectos  Con manchas foliares  
 Defoliación Parcial Síntomas de enfermedades.

**RECOMENDACIONES DEL INSPECTOR**

- |   |   |                                      |
|---|---|--------------------------------------|
| <b>A: OBJETIVOS DE LA PODA</b>                    | <b>B: TIPOS DE PODA</b>                           | <b>F: CORTE DE RAÍCES</b>            |
| <input type="checkbox"/> Reducción Riesgo         | <input type="checkbox"/> Formación                | <input type="checkbox"/> Superficial |
| <input type="checkbox"/> Eliminar interferencias  | <input type="checkbox"/> Limpieza                 | <input type="checkbox"/> Profunda    |
| <input type="checkbox"/> Adecuación al sitio      | <input type="checkbox"/> Aclareo                  |                                      |
| <input type="checkbox"/> Regulación de estructura | <input type="checkbox"/> Refaldado                |                                      |
|   | <input type="checkbox"/> Terciado                 |                                      |
|   | <input type="checkbox"/> Balanceo                 |                                      |
|   | <input checked="" type="checkbox"/> C: EXTRACCIÓN |                                      |
|   | <input type="checkbox"/> E: TRASPLANTE            |                                      |
|   | <input type="checkbox"/> D: TRATAMIENTO SANITARIO |                                      |

**OBSERVACIONES**

El ejemplar está ubicado en la cinta verde frente a la propiedad, se encuentra seco y muerto en pie. Requiere extracción.

INSPECTOR/VERIFICADOR

Paola Sacilotto  
Nombre y Apellido

[Firma]  
Firma

37281193  
DNI

Calle **VALLE MARIA R. DEL 3569**

IMAGEN DEL EJEMPLAR



**N° DE ACTA : 7887**

Informe N° \_\_\_\_\_

**Planilla de Inspección de Árboles**

**INFORMACIÓN DEL ÁRBOL** Especie botánica: Fraxinus pennsylvanica  
 Calle: M. Leguizamón N°/Ref.: 1085 Árbol seco:  Árbol semiseco:

**PARÁMETROS MECÁNICOS Y SANITARIOS DEL ÁRBOL**  
 Altura (m): 9 D.A.P. (cm): 35 Inclinación:  SI  NO Mayor a 40°:  Menor a 40°:   
 Orientación de la inclinación: Hacia la calle:  Hacia la propiedad:  Hacia el largo de la vereda:   
 Copa: Desbalanceada:  Descopado:  Descopado y brotado:

**FUSTE**

Tamaño / Parte	Basal	Media	Alta
Pequeñas			<u>2</u>
Grandes			

Descortezamiento:  Fructificaciones fúngicas:  Codominancias:  Chorreados:

Cavidad longitudinal en el fuste (m): \_\_\_\_\_ Espesor de la pared remanente (cm): \_\_\_\_\_

**RAÍCES** Expuestas:  Levanta vereda (m²): 5 Fisuras en el frente de la propiedad:  SI  NO

**RAMAS** Quebradas / Fisuradas:  Excesivas / Cruzadas:  Bajas:   
 Secas / Secas en los ápices:  Invasión de espacio aéreo:  Tocones:   
 Con cavidades, tumores o cáncros:  Con mal ángulo de inserción:  Codominantes:

**HOJAS** Defoliación: PARCIAL / TOTAL Coloración anormal:  Con manchas foliares:   
 Síntomas de enfermedades:  Signos de insectos:

**RECOMENDACIONES DEL INSPECTOR**


A: OBJETIVOS DE LA PODA  
 Reducción de riesgo:  Eliminar interferencias:  Adecuación al sitio:  Regulación de estructura:

B: TIPOS DE PODA  
 Formación:  Limpieza:  Aclareo:  Refaldado:  Terciado:

C: CORTE DE RAÍCES  
 Superficial:  Profundo:

D: TRATAMIENTO FITOSANITARIO  E: TRASPLANTE  F: EXTRACCIÓN

**OBSERVACIONES**  
 Ejemplar con leve levantamiento de vereda pero excesivo crecimiento de raíces hacia el cordón, ocasionando la ruptura del mismo. Con inclinación leve hacia la calle, raíces expuestas y con heridas en el cortezo.  
 Mover plantera desplazando 1m hacia LD 1,20m x 1,20m PL4,8.  
 Reparar vereda 31m² solado L64.  
 Reparar cordón 9m, sin subido vehicular.  
 Prioridad programada.

**INSPECTOR DE ARBOLADO**  
Ivan Swichly 35945874  
 Nombre y apellido D.N.I.  


**Planilla de Inspección de Árboles**

**REGISTRO FOTOGRÁFICO**

Informe N°: \_\_\_\_\_

Calle: M. Leguizamón

N°/Ref.: 1085

**M. LEGUIZAMON 1085**



**N° DE ACTA : 7888**



G O B I E R N O D E L A C I U D A D D E B U E N O S A I R E S

**Hoja Adicional de Firmas**  
**Informe gráfico**

**Número:**

Buenos Aires,

**Referencia:** ACTAS DE 7879 A 7888

---

El documento fue importado por el sistema GEDO con un total de 20 pagina/s.

Digitally signed by Comunicaciones Oficiales  
Date: 2025.10.24 13:27:24 -03:00

Digitally signed by Comunicaciones Oficiales  
Date: 2025.10.24 13:27:25 -03:00