

ISSN 2545-6792 (en línea)
ISSN 2545-7004 (correo electrónico)

Boletín Epidemiológico Semanal

Ciudad Autónoma de Buenos Aires

Nº 239 | Año VI | 19 de marzo de 2021
Información hasta SE 9

Gerencia Operativa de Epidemiología SSPLSAN



Buenos Aires Ciudad



Salud

AUTORIDADES

Jefe de Gobierno

Horacio Rodríguez Larreta

Vicejefe de Gobierno

Diego Santilli

Ministro de Salud

Fernán González Bernaldo de Quirós

Subsecretario de Planificación Sanitaria

Daniel Carlos Ferrante

Gerente Operativo de Epidemiología

Julián Antman

EQUIPO DE LA GERENCIA OPERATIVA DE EPIDEMIOLOGÍA

Integrantes del Equipo de trabajo

Dr. Jorge Chaui
Dra. Catalina Bolea
Dra. María Emilia Borzi
Dra. Susana Devoto
Yasmin El Ahmed
Dra. María Aurelia Giboin Mazzola
Vet. Cecilia González Lebrero
Dra. Esperanza Janeiro
Marco Muñoz
Ulises Rubinschik
Lic. Mara Tesoriero
Dra. Mónica Valenzuela
Lic. Hernán Zuberma

Integrantes de la Residencia Básica en
Epidemiología

Jefa: Dra. Paula Machado
Instructora: Lic. María Julia Rosas
Dra. Yael Dobzewicz
Lic. David Herman
Lic. Kevin Viarengo
Lic. Agustina Villa

Data Entrys

Germán Adell
Rosalía Páez Pérez
Bianca Spirito
Christian Turchiaro

Colaboración en el análisis espacial

Juan M. Gurevitz, INIBIOMA
(CONICET/UNCOMA)

ISSN 2545-6792 (en línea)

ISSN 2545-7004 (correo electrónico)

Gerencia Operativa de Epidemiología
 Subsecretaría de Planificación Sanitaria
 Ministerio de Salud de la Ciudad Autónoma de Buenos Aires

<http://www.buenosaires.gob.ar/salud/epidemiologia>
gerenciaepicaba@buenosaires.gob.ar
 Tel.: 4123-3240

Monasterio 480, CABA

Foto de portada, serie "Pintorxs porteñxs": Noemi Di Benedetto

Detalle modificado de "Composición informalista" (1962)

Disponible en <https://artedelaargentina.com/disciplinas/artista/pintura/noemi-di-benedetto>

Noemí Di Benedetto nació en 1930, en la localidad de San Andrés de Giles, Provincia de Buenos Aires. Estudió Bellas Artes en las escuelas Manuel Belgrano y Prilidiano Pueyrredón, su producción y formación artística la realiza en la CABA.

Hacia fines de los años cincuenta comenzó a exponer obras cercanas a la abstracción geométrica, y luego viró a trabajar sus materiales en la corriente del informalismo.

En 1959 representó al país en la Primera Bienal de Jóvenes de París. Luego, expuso por su cuenta en diversas galerías y en el Museo de Arte Moderno de Buenos Aires. En la primera mitad de la década del sesenta, aparecieron en su obra elementos como arpilleras, telas, maderas, cartón de desecho. En 1963 fue becaria del Fondo Nacional de las Artes.

Falleció en Buenos Aires en 2010.

INDICE

EDITORIAL	5
INTRODUCCIÓN	6
RESUMEN EJECUTIVO	6
I. REPORTE DE ENFERMEDADES EN LA CIUDAD DE BUENOS AIRES	7
I.1. DETALLE DE LA NOTIFICACIÓN POR GRUPO DE EVENTOS.....	9
I.1.A. De transmisión vertical y sexual.....	9
I.1.B. Envenenamiento por animal ponzoñoso.....	9
I.1.C. Gastroentéricas.....	9
I.1.D. Hepatitis.....	9
I.1.E. Inmunoprevenibles.....	9
I.1.F. Intoxicaciones.....	9
I.1.G. Meningitis y meningoencefalitis.....	10
I.1.H. Otras.....	10
I.1.I. Zoonóticas y por vectores.....	10
II. VIGILANCIA DE ENFERMEDADES TRANSMITIDAS POR EL MOSQUITO Aedes Aegypti	11
I.2. INTRODUCCIÓN	11
I.2.A. Sobre el informe de las ETMAA.....	11
I.2.B. Nota metodológica	11
I.2.C. Situación regional	12
I.2.D. Situación actual en Argentina.....	12
I.3. ETMAA EN LA CABA.....	14
I.3.A. Antecedentes y situación actual	14
I.3.B. Situación de dengue en la temporada 2020/2021 (SE 27 a SE 9).....	15
I.3.C. Sospecha según comuna	16
I.3.D. Casos históricos y comparación con los actuales.....	17

BOLETÍN EPIDEMIOLÓGICO SEMANAL

EDITORIAL (Del BES 235)

Vuelve el arte a las tapas del BES!

Junto con la propuesta fundamental, básica y necesaria de presentar una información sistemática y válida de los eventos de notificación obligatoria y situaciones epidemiológicas seleccionadas, una de las aspiraciones del BES es brindar una mirada amplia de la construcción histórica de la salud a través de las diferentes propuestas de “series” en las tapas.

Bajo la idea general de vincular la cubierta del boletín con la Ciudad de Buenos Aires y/o la Salud, hemos presentado el comienzo de la iniciativa, allá por el 2016, con un recorrido por los barrios porteños, para narrar la dimensión geográfica de la capital.

Luego presentamos la serie “Personajes de la cultura vinculados con la CABA”, donde incorporamos la mirada social y cultural de la salud a través de las imágenes de los artistas.


La tercera serie añadió la dimensión histórica, presentado a una Buenos Aires según pasan las décadas, relacionando los diferentes momentos del acontecer de la ciudad con las formas de vivir urbanas e incluyendo no solo lugares sino situaciones, momentos y hasta elementos de la historia ciudadana.

Hace poco más de un año, en enero del 2020, inauguramos la serie “Hitos de la epidemiología y la salud pública”, dejando de lado momentáneamente a la ciudad y abocándonos al tema principal que convoca este informe.

A mediados del año pasado nos adentramos nuevamente en nuestra urbe, pero esta vez desde la arquitectura, exponiendo edificios y monumentos públicos representativos de diferentes estilos y épocas. Por último, con este nuevo BES, retomamos la dimensión artística, proponiendo ahora descubrir los colores, formas y texturas de las obras de los pintores porteños...

Todo este recorrido tiene como finalidad situarnos en la importancia de entender a la salud en forma integral, histórica y social. Continuaremos con esta propuesta y, sobre todo, con la presentación semanal de la situación epidemiológica de la CABA.

¡Nos veremos en próximas ediciones!



Mg. Julián Antman
Gerente Operativo de Epidemiología
Subsecretaría de Planificación Sanitaria
Ministerio de Salud, CABA

BOLETÍN EPIDEMIOLÓGICO SEMANAL

INTRODUCCIÓN

La epidemiología en la gestión tiene como uno de los pilares la recolección, sistematización y análisis de los datos de diferentes fuentes en forma sistemática, periódica y oportuna, para convertirlos en información integrada con el fin de divulgarlos y que esta información permita generar acciones por parte diferentes actores y actrices involucrados en el concierto de la Salud.

El presente boletín es un producto completamente dinámico que pretende cumplir con varios objetivos, entre ellos, hay dos primordiales.

El primero es devolver, consolidada y sistematizada, la información mínima vertida por los servicios a través de los diferentes sistemas de información.

Junto con la retroalimentación del sistema, el objetivo primario del BES es dar cuenta de la situación epidemiológica actual. En especial, esto se realiza a través de los eventos de notificación obligatoria por medio de tablas y gráficos y de eventos seleccionados por su importancia estacional o de gestión.

A lo anterior, se incorporan otras fuentes de datos, consolidados y análisis especiales que pretenden dar cuenta de la situación epidemiológica.

Este boletín es posible gracias al compromiso de los efectores de salud públicos y privados que se involucran en la tarea de vigilancia. El equipo de la gerencia agradece los trabajos remitidos para ser difundidos a través de esta publicación e invita a continuar el envío de los mismos para su divulgación y enriquecimiento de los BES.

RESUMEN EJECUTIVO

- Se presentan los datos comparativos entre las semanas epidemiológicas de los años 2020 y 2021.
- En lo que va del año 2021 se efectuaron 271 notificaciones de dengue en residentes de la Ciudad de Buenos Aires. **Se confirmó el primer caso importado, que presentó antecedente de viaje a Brasil.**

I. Reporte de enfermedades en la Ciudad de Buenos Aires

En las siguientes tablas se presentan el total de las notificaciones, provenientes de la integración de los módulos C2 y SIVILA del SNVS hasta el 28 de abril de 2018 y a partir de esa fecha, el SNVS 2.0, correspondientes a residentes de la Ciudad Autónoma de Buenos Aires. Las mismas son cotejadas caso por caso, para evitar la presencia de notificaciones duplicadas y lograr la obtención de una base consolidada aprovechando los atributos de los dos módulos.

Las siguientes tablas se conforman con las notificaciones que contienen datos de domicilio en la Ciudad Autónoma de Buenos Aires junto con los casos donde no figura esta referencia. Por lo tanto, dependiendo el evento, la información puede contener sesgos, para lo cual la GOE está trabajando continuamente para la mejora de la calidad de los datos.

La información que se presenta a continuación es la acumulada hasta la SE 9 del corriente año (finalizada el 6 de marzo) y se compara con el mismo período del año 2020 mostrando el aumento o descenso en las columnas “diferencia de casos” -donde se presenta la diferencia absoluta entre un año y el otro (por ser menos de 20 casos)- y “variación porcentual” (para los eventos como más de 20 casos).

Notificaciones de casos acumulados hasta la SE 9 en Residentes de la Ciudad Autónoma de Buenos Aires					
Grupo de eventos	Evento	2020	2021	Dif. de casos	Variación %
De transmisión vertical	CHAGAS AGUDO CONGÉNITO	38	16	-22	
	CHAGAS CRÓNICO EN EMBARAZADAS	16	15	-1	
	SÍFILIS CONGÉNITA	33	14	-19	
	SÍFILIS EN EMBARAZADA	78	45		-42
Envenenamiento por animal ponzoñoso	ALACRANISMO	4	2	-2	
	ARANEISMO	2	0	-2	
	OFIDISMO	2	0	-2	
Gastroentéricas	DIARREAS AGUDAS SANGUINOLIENTAS	58	10	-48	
	DIARREAS BACTERIANAS	9	3	-6	
	DIARREAS VIRALES	0	1	1	
	DIFTERIA	0	0		
	FIEBRE TIFOIDEA Y PARATIFOIDEA	0	1	1	
Hepatitis	HEPATITIS A	2	1	-1	
	HEPATITIS B	9	7	-2	
	HEPATITIS B EN BANCOS DE SANGRE	13	10	-3	
	HEPATITIS C	21	3	-18	
	HEPATITIS C EN BANCOS DE SANGRE	5	8	3	
	HEPATITIS SIN ESPECIFICAR	0	0		
Inmunoprevenibles	COQUELUCHE	12	1	-11	
	EFE (SARAMPIÓN-RUBEOLA)	143	1	-142	
	PAF	0	0		
	PAROTIDITIS	12	1	-11	
Intoxicaciones	MEDICAMENTOSA	1	2	1	
	POR METALES PESADOS	4	0	-4	
	POR MONÓXIDO DE CARBONO	6	0	-6	
	POR OTROS TÓXICOS	1	0	-1	
	POR PLAGUICIDAS	2	0	-2	
	POR PLAGUICIDAS DE USO DOMÉSTICO	0	0		

Nota: La información de la tabla es parcial y sujeta a modificaciones; se incluyen casos notificados con lugar de residencia en la CABA que pueden haber presentado antecedente de viaje.

*Los datos presentados del año 2019 corresponden a la semana epidemiológica 52

Notificaciones de casos acumulados hasta la SE 9 en Residentes de la Ciudad Autónoma de Buenos Aires

Grupo de eventos	Evento	2020	2021	Dif. de casos	Variación %
Meningitis y Meningoencefalitis	POR HAEMOPHILUS INFLUENZAE	0	1	1	
	BACTERIANA POR OTROS AGENTES	0	0	0	
	BACTERIANA SIN ESPECIFICAR AGENTE	1	1	0	
	OTROS GERMENES NO BACT. NI VIRALES	0	0		
	TUBERCULOSA	1	0	-1	
	POR OTROS VIRUS	0	0		
	POR STREPTOCOCCO NEUMONIAE	2	0	-2	
	SIN ESPECIFICAR ETIOLOGIA	8	1	-7	
	MICOTICAS Y PARASITARIAS	0	1	1	
	VIRALES POR ENTEROVIRUS	1	0	-1	
	VIRALES SIN ESPECIFICAR AGENTES	0	0		
	VIRALES URLEANAS	0	0		
	POR NEISSERIA MENINGITIDIS	0	0		
	TUBERCULOSA < 5 AÑOS	0	0		
Otras	LEPRA	2	0	-2	
	SÍNDROME URÉMICO HEMOLÍTICO (SUH)	11	4	-7	
	LISTERIOSIS	0	0		
	BOTULISMO DEL LACTANTE	1	0	-1	
	TUBERCULOSIS	237	119		-50
Zoonóticas y por vectores	BRUCELOSIS	1	4	3	
	DENGUE (NOTIFICACIÓN INDIVIDUAL)	VER INFORME ETMAa			
	ZIKA (TODOS LOS EVENTOS)				
	FIEBRE CHIKUNGUNYA				
	FIEBRE AMARILLA				
	FIEBRE DEL NILO OCCIDENTAL	0	0		
	HANTAVIROSIS	11	3	-8	
	PSITACOSIS	3	3	0	
	LEISHMANIASIS CUTÁNEA	3	0	-3	
	LEISHMANIASIS VISCERAL	0	0		
	LEPTOSPIROSIS	10	2	-8	
	PALUDISMO	2	2	0	
	TRIQUINOSIS	1	0	-1	
VIRUS DE LA ENCEFALITIS DE SAN LUIS	1	0	-1		

Nota: La información de la tabla es parcial y sujeta a modificaciones; se incluyen casos notificados con lugar de residencia en la CABA que pueden haber presentado antecedente de viaje.

* Los datos presentados del año 2019 corresponden a la semana epidemiológica 52

** El caso confirmado de Hantavirus corresponde a un paciente con antecedente de viaje en la Provincia de Buenos Aires.

I.1. DETALLE DE LA NOTIFICACIÓN POR GRUPO DE EVENTOS

Las tablas que se exponen a continuación corresponden al detalle de la Consolidada por Grupo de Eventos (ítem II), presentando los datos ampliados según el criterio epidemiológico de clasificación del caso. Por lo tanto, las especificaciones de metodología son las descriptas anteriormente.

En todos los casos, las referencias son: C=confirmado; P=probable; S=sospechoso; D=descartado.

I.1.A. De transmisión vertical y sexual

GRUPO DE EVENTO	EVENTO	2020					2021					DIF. DE CASOS	VAR. %
		C	P	S	D	TOTAL	C	P	S	D	TOTAL		
De transmisión vertical	CHAGAS AGUDO CONGÉNITO	2	0	32	4	38	0	0	16	0	16	-22	
	CHAGAS CRÓNICO EN EMBARAZADAS	16	0	0	0	16	15	0	0	0	15	-1	
	SÍFILIS CONGÉNITA	14	0	19	0	33	1	0	13	0	14	-19	
	SÍFILIS EN EMBARAZADA	78	0	0	0	78	45	0	0	0	45		-42

I.1.B. Envenenamiento por animal ponzoñoso

GRUPO DE EVENTO	EVENTO	2020					2021					DIF. DE CASOS
		C	P	S	D	TOTAL	C	P	S	D	TOTAL	
Envenenamiento por animal ponzoñoso	ALACRANISMO	3	0	1	0	4	1	0	1	0	2	-2
	ARANEISMO	0	0	2	0	2	0	0	0	0	0	-2
	OFIDISMO	2	0	0	0	2	0	0	0	0	0	-2

I.1.C. Gastroentéricas

GRUPO DE EVENTO	EVENTO	2020					2021					DIF. DE CASOS
		C	P	S	D	TOTAL	C	P	S	D	TOTAL	
Gastroentéricas	DIARREAS AGUDAS SANGUINOLIENTAS	58	0	0	0	58	10	0	0	0	10	-48
	DIARREAS BACTERIANAS	9	0	0	0	9	3	0	0	0	3	-6
	DIARREAS VIRALES	0	0	0	0	0	1	0	0	0	1	1
	DIFTERIA	0	0	0	0	0	0	0	0	0	0	
	FIEBRE TIFOIDEA Y PARATIFOIDEA	0	0	0	0	0	0	0	1	0	1	1

I.1.D. Hepatitis

GRUPO DE EVENTO	EVENTO	2020					2021					DIF. DE CASOS
		C	P	S	D	TOTAL	C	P	S	D	TOTAL	
Hepatitis	HEPATITIS A	1	0	1	0	2	1	0	0	0	1	-1
	HEPATITIS B	6	1	2	0	9	4	3	0	0	7	-2
	HEPATITIS B EN BANCOS DE SANGRE	0	8	5	0	13	0	3	7	0	10	-3
	HEPATITIS C	16	2	2	1	21	1	1	1	0	3	-18
	HEPATITIS C EN BANCOS DE SANGRE	0	0	5	0	5	0	2	6	0	8	3
	HEPATITIS SIN ESPECIFICAR	0	0	0	0	0	0	0	0	0	0	

I.1.E. Inmunoprevenibles

GRUPO DE EVENTO	EVENTO	2020					2021					DIF. DE CASOS
		C	P	S	D	TOTAL	C	P	S	D	TOTAL	
Inmunoprevenibles	COQUELUCE	8	0	1	3	12	0	0	1	0	1	-11
	EFE (SARAMPIÓN-RUBEOLA)	11	0	9	123	143	0	0	1	0	1	-142
	PAF	0	0	0	0	0	0	0	0	0	0	
	PAROTIDITIS	1	0	11	0	12	0	0	1	0	1	-11

I.1.F. Intoxicaciones

GRUPO DE EVENTO	EVENTO	2020					2021					DIF. DE CASOS
		C	P	S	D	TOTAL	C	P	S	D	TOTAL	
Intoxicaciones	MEDICAMENTOSA	1	0	0	0	1	0	0	2	0	2	1
	POR METALES PESADOS	0	0	4	0	4	0	0	0	0	0	-4
	POR MONÓXIDO DE CARBONO	0	0	6	0	6	0	0	0	0	0	-6
	POR OTROS TÓXICOS	1	0	0	0	1	0	0	0	0	0	-1
	POR PLAGUICIDAS	0	0	2	0	2	0	0	0	0	0	-2
	POR PLAGUICIDAS DE USO DOMÉSTICO	0	0	0	0	0	0	0	0	0	0	

I.1.G. Meningitis y meningoencefalitis

GRUPO DE EVENTO	EVENTO	2020					2021					DIF. DE CASOS
		C	P	S	D	TOTAL	C	P	S	D	TOTAL	
Meningitis y meningoencefalitis	POR HAEMOPHILUS INFLUENZAE	0	0	0	0	0	1	0	0	0	1	1
	BACTERIANA POR OTROS AGENTES	0	0	0	0	0	0	0	0	0	0	0
	BACTERIANA SIN ESPECIFICAR AGENTE	0	0	1	0	1	0	0	1	0	1	0
	OTROS GERMESES NO BACT. NI VIRALES	0	0	0	0	0	0	0	0	0	0	0
	TUBERCULOSA	0	0	1	0	1	0	0	0	0	0	-1
	POR OTROS VIRUS	0	0	0	0	0	0	0	0	0	0	0
	POR STREPTOCOCCO NEUMONIAE	2	0	0	0	2	0	0	0	0	0	-2
	SIN ESPECIFICAR ETIOLOGIA	0	0	7	1	8	0	0	1	0	1	-7
	MICOTICAS Y PARASITARIAS	0	0	0	0	0	1	0	0	0	1	1
	VIRALES POR ENTEROVIRUS	1	0	0	0	1	0	0	0	0	0	-1
	VIRALES SIN ESPECIFICAR AGENTES	0	0	0	0	0	0	0	0	0	0	0
	VIRALES URLEANAS	0	0	0	0	0	0	0	0	0	0	0
	POR NEISSERIA MENINGITIDIS	0	0	0	0	0	0	0	0	0	0	0
TUBERCULOSA < 5 AÑOS	0	0	0	0	0	0	0	0	0	0	0	

I.1.H. Otras

GRUPO DE EVENTO	EVENTO	2020					2021					DIF. DE CASOS	VAR. %
		C	P	S	D	TOTAL	C	P	S	D	TOTAL		
Otras	LEPRA	2	0	0	0	2	0	0	0	0	0	-2	
	SÍNDROME URÉMICO HEMOLÍTICO (SUH)	11	0	0	0	11	4	0	0	0	4	-7	
	LISTERIOSIS	0	0	0	0	0	0	0	0	0	0	0	
	BOTULISMO DEL LACTANTE	1	0	0	0	1	0	0	0	0	0	-1	
	TUBERCULOSIS	237	0	0	0	237	119	0	0	0	119	-50	

I.1.I. Zoonóticas y por vectores

GRUPO DE EVENTO	EVENTO	2020					2021					DIF. DE CASOS	VAR. %
		C	P	S	D	TOTAL	C	P	S	D	TOTAL		
Zoonóticas y por vectores	BRUCELOSIS	0	0	1	0	1	0	1	3	0	4	3	
	DENGUE (NOTIFICACIÓN INDIVIDUAL)	VER INFORME ETMAa											
	ZIKA (TODOS LOS EVENTOS)	VER INFORME ETMAa											
	FIEBRE CHIKUNGUNYA	VER INFORME ETMAa											
	FIEBRE AMARILLA	VER INFORME ETMAa											
	FIEBRE DEL NILO OCCIDENTAL	0	0	0	0	0	0	0	0	0	0	0	
	HANTAVIROSIS	0	0	2	9	11	1	0	1	1	3	-8	
	PSITACOSIS	0	0	3	0	3	0	0	2	1	3	0	
	LEISHMANIASIS CUTÁNEA	1	0	2	0	3	0	0	0	0	0	-3	
	LEISHMANIASIS VISCERAL	0	0	0	0	0	0	0	0	0	0	0	
	LEPTOSPIROSIS	0	1	6	3	10	0	0	2	0	2	-8	
	PALUDISMO	2	0	0	0	2	0	0	2	0	2	0	
	TRIQUEINOSIS	0	0	1	0	1	0	0	0	0	0	-1	
	VIRUS DE LA ENCEFALITIS DE SAN LUIS	0	0	0	1	1	0	0	0	0	0	-1	

** El caso confirmado de Hantavirus corresponde a un paciente con antecedente de viaje en la Provincia de Buenos Aires.

Los datos de Dengue, Zika y Chikungunya se desarrollan de manera ampliada en el siguiente apartado

II. Vigilancia de Enfermedades transmitidas por el Mosquitos *Aedes aegypti*

I.2. INTRODUCCIÓN

I.2.A. Sobre el informe de las ETMAa

La incidencia de las enfermedades transmitidas por mosquitos *Aedes aegypti* (ETMAa) es un problema de salud pública en diversos países del mundo incluyendo los de la región de las Américas. En ello influyen factores como el cambio climático, la modificación del ecosistema por parte del accionar humano y los movimientos poblacionales. Además de las necesarias actividades de prevención para la eliminación de criaderos del mosquito, es relevante la implementación adecuada de los mecanismos de vigilancia epidemiológica. La detección temprana de estas enfermedades permite un accionar rápido y efectivo en la generación de acciones y políticas sanitarias. De acuerdo a los escenarios teóricos de riesgo que históricamente presenta la Ciudad de Buenos Aires, según la presencia o no del vector y la ocurrencia de casos, nos encontramos en el Escenario 3: Riesgo alto.

Escenario 0	Escenario 1: Riesgo Bajo	Escenario 2: Riesgo Medio	Escenario 3: Riesgo Alto
Julio-Septiembre	Octubre- Noviembre	Diciembre- Febrero	Marzo-Junio
Presencia de huevos del vector sin actividad larvaria y sin ocurrencia de casos	Baja presencia del vector sin existencia de casos de Dengue y otras ETMAa	Presencia del vector con existencia de casos sospechosos de dengue y otras ETMAa (Generalmente con antecedente de viaje).	Presencia del vector con existencia de casos confirmados de dengue y otras ETMAa (con y sin antecedente de viaje)

I.2.B. Nota metodológica

La presentación sistemática de los datos de las ETMAa tiene como objetivo describir la notificación oficial realizada al Sistema Nacional de Vigilancia en Salud (SNVS), donde hasta el 28 de abril de 2018 se analiza la integración de los módulos C2 y SIVILA y a partir de esa fecha, los datos provenientes del SNVS^{2.0}.

Para los informes se analizan las notificaciones cuyo lugar de residencia corresponde a la Ciudad Autónoma de Buenos Aires (CABA) y aquellos donde la misma no presenta registros (residencia desconocida).

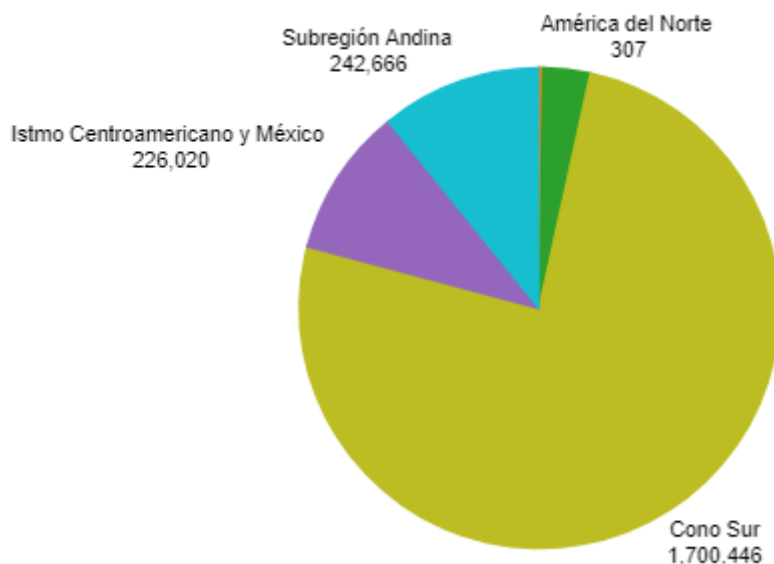
Para una mayor comprensión de las notificaciones de las ETMAa, se considera una determinación por paciente, por lo cual, si una persona es estudiada para diferentes eventos, dentro de las ETMAa, se considera solo uno de ellos teniendo en cuenta el algoritmo diagnóstico para estos eventos.

I.2.C. Situación regional¹

En la región de las Américas, durante el año 2020 entre las semanas epidemiológicas (SE) 1 y 53 fueron informados 2.251.203 casos de dengue, siendo casos confirmados 992.843. En 5.648 pacientes se diagnosticó dengue grave, y se informaron 991 fallecimientos.

En el siguiente gráfico se muestran los casos de dengue por subregión de las Américas, entre SE 1 y 53 del año 2020.

Gráfico 1. Casos de dengue según subregión de las Américas. Año 2020 (SE 1 a 53).



Fuente: Plataforma de Información en Salud de las Américas (PLISA)

A continuación, los casos de dengue, dengue grave y fallecimientos según subregión de las Américas informados en las SE 1 a 10 del año en curso.

Tabla 1. Casos de dengue y dengue grave según subregión de las Américas. Año 2021 (SE 1 a 10).

REGION	TOTAL DE CASOS DE DENGUE	DENGUE GRAVE	MUERTES
América del Norte	7	0	0
Caribe Latino	197	11	2
Caribe no Latino	724	0	0
Cono Sur	27.682	13	4
Istmo Centroamericano y México	8.239	44	2
Subregión Andina	19.001	142	5
Total	55.850	210	13

Fuente: Plataforma de Información en Salud de las Américas (PLISA)

I.2.D. Situación actual en Argentina²

Entre las SE 31/2020 y SE 08/2021 se notificaron 5.948 casos con sospecha de arbovirosis en el país. Del total de estas notificaciones 5.416 notificaciones corresponden

¹ <https://www.paho.org/data/index.php/es/temas/indicadores-dengue/dengue-regional/506-dengue-reg-ano-es.html>

² <https://bancos.salud.gob.ar/recurso/boletin-integrado-de-vigilancia-n538-se-082021>

a casos sospechosos de dengue y las restantes 532 corresponden a casos con sospechas de Virus de Zika, Encefalitis de San Luis, Fiebre Chikungunya, Fiebre del Nilo Occidental y Fiebre Amarilla.

En este período 23 provincias notificaron casos con sospecha de dengue. La mayor parte de las notificaciones proviene de la región Centro, con más de 2.200 casos notificados, seguido de la región NOA. Se registraron hasta el momento 240 casos confirmados, principalmente aportados por la región del NOA, seguida por la región NEA.

Desde el inicio de la temporada 2020/2021 se registraron brotes en 5 provincias, pertenecientes a las regiones NEA y NOA. Se identificaron los serotipos DEN 1 y DEN 4, sin evidencia de co-circulación. En Jujuy se notificaron 2 casos confirmados correspondientes a las SE 7 y 8, ambos con antecedente de viaje a Bolivia.

Región NEA

El primer brote de la presente temporada se localizó en la ciudad de Corrientes en la SE 37, con un total de 4 casos confirmados, identificando el serotipo DEN 1. Desde entonces no fueron registrados otros casos confirmados.

En la provincia de Formosa, en la localidad de Estanislao del Campo, del departamento Patiño, fueron confirmados 8 casos entre las SE 49 del año 2020 hasta la SE 1 del 2021, con identificación del serotipo DEN 4. Se ha notificado además un caso de DEN 4 en la provincia de Santa Fe, con antecedente de viaje a Formosa.

En la provincia de Misiones se registraron 8 casos confirmados en la ciudad de Posadas, con fechas de toma de muestra entre las SE 50/2020 y SE 4/2021. Se identificó el serotipo DEN 1.

Región NOA

En la provincia de Salta, desde la SE 46 y hasta la actualidad se registra circulación viral de DEN 1 en la localidad de Colonia Santa Rosa, departamento de Orán, con 135 casos confirmados en contexto de brote y 4 casos notificados en Salta Capital, con antecedente de viaje a Colonia Santa Rosa.

Desde SE 4/2021 y hasta el momento actual, se registraron 36 casos la localidad de Embarcación, departamento General José de San Martín. Fue identificado también el serotipo DEN 1.

Además, se informó un caso probable y otro confirmado en la localidad de San Ramón de la Nueva Orán, aún sin circulación viral comprobada.

Desde la SE 4/2021 hasta la actualidad se notificaron 39 casos DEN 1 en La Rioja Capital.

Los primeros casos confirmados después del brote en SE 35-36/2020 de Corrientes, recién se observaron a partir de la SE 46/2020, y a partir de la SE 53/2020 puede apreciarse un ascenso constante de los mismos hasta la SE 7/2021, donde se alcanza el máximo de la temporada, con 55 casos confirmados en contexto de brote.

Desde el inicio de la temporada 2020/2021 en la SE 31 hasta la SE 08/2021, se han estudiado 381 casos para Encefalitis de San Luis, Fiebre Chikungunya, Fiebre del Nilo Occidental, Virus de Zika y Fiebre Amarilla. Todos ellos tuvieron pruebas de laboratorio negativas, por lo que no hay evidencia de circulación viral de otros arbovirus además del dengue.

I.3. ETMAA EN LA CABA

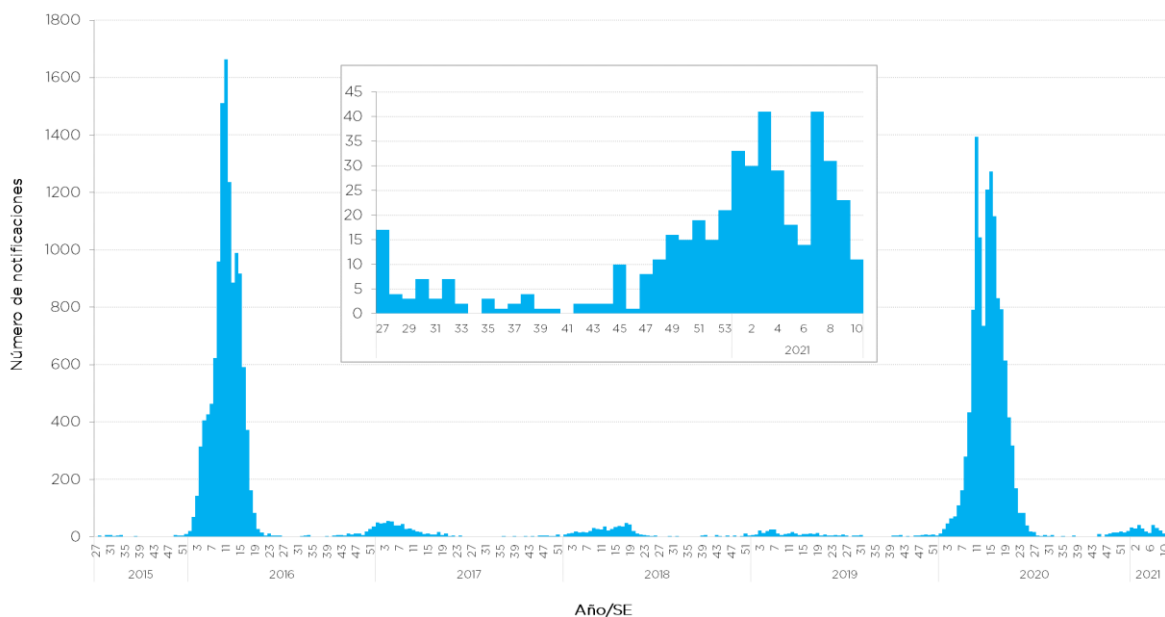
Desde el inicio de la temporada 2020/2021 en la SE 27/2020 (28 de junio) hasta la SE 10/2021 (7 al 13 de marzo), se notificaron 448 casos de ETMAa, 447 correspondientes a Dengue. En SE 10 se confirmó el primer caso importado de dengue de la temporada 2020/2021.

Se recuerda que en la detección y notificación de los casos están involucrados todos los efectores asistenciales, tanto del sector público como privado y de las OOSS.

I.3.A. Antecedentes y situación actual

En el siguiente gráfico, se muestran los casos notificados de residentes de la Ciudad, para todas las ETMAa desde la SE 26 de 2015, los años 2016, 2017, 2018, 2019, 2020 y desde SE 1 a 10 de 2021.

Gráfico 2. Casos notificados de ETMAa según semana epidemiológica. Residentes de la CABA. Años 2015 (SE 26-52, n=78), 2016 (SE 1-52, n=12.098), 2017 (SE 1-52, n=636), 2018 (SE 1-52, n=623), 2019 (SE 1-5, n=385), 2020 (SE 1-53, n=12.300), 2021 (SE 1-10, n=271).

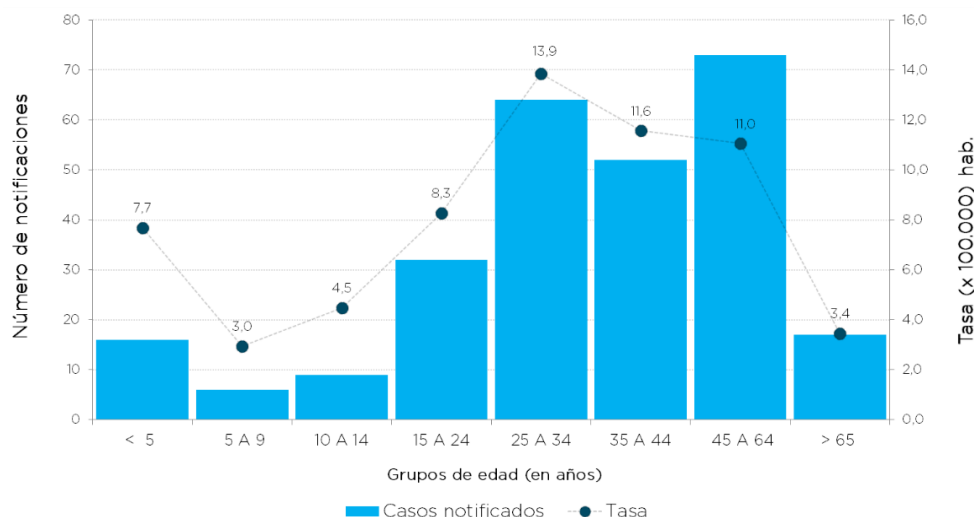


Fuente: SNVS, SIVILA-C2, SNVS2.0

El año 2020 transcurrió con la misma tendencia que el 2016, con similar volumen de notificación y estacionalidad, pero con una mayor extensión en las semanas de notificación.

El gráfico siguiente muestra el número de notificaciones por grupos de edad y las tasas correspondientes al año 2021, entre la SE 1 y 10.

Gráfico 3. Notificaciones de casos de ETMAa y tasas específicas cada 100.000 hab. Según grupo de edad. Residentes de la CABA. SE 1 a 10. 2021 (n=270)*.



*En 1 de los casos no se contó con el dato de edad
Fuente: SNVS^{2.0}

En el año 2021, a la SE 10, el mayor número de casos notificados correspondió al grupo de edad de 45 a 64 años, mientras que la mayor tasa correspondió al grupo de 25 a 34 años.

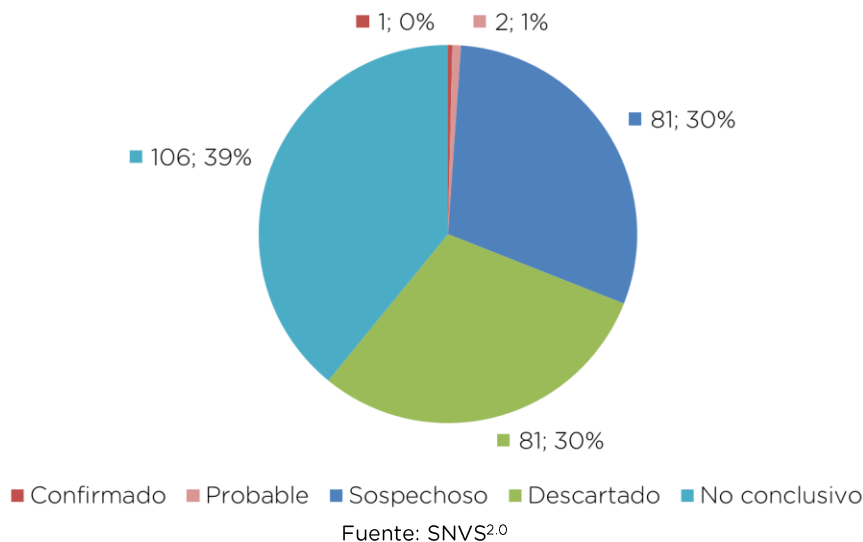
I.3.B. Situación de dengue en la temporada 2020/2021 (SE 27 a SE 9)

Entre las SE 27 y 53 de 2020 fueron notificados 176 casos con sospecha de dengue, 90 sin antecedente de viaje y 3 con dicho antecedente, mientras que en los restantes casos esto no fue consignado en el SNVS^{2.0}. La proporción de casos notificados fue similar para personas de sexo masculino y personas de sexo femenino.

En los 271 casos notificados entre las SE 1 y 10 del corriente año, 8 de ellos presentaron antecedente de viaje, 118 no registraron viajes en las semanas previas, y en los restantes no se registró dicho antecedente en el SNVS^{2.0}. El 54% de los casos notificados corresponden a personas de sexo masculino.

En el siguiente gráfico se consigna la clasificación de los casos en el año 2021.

Gráfico 4. Notificaciones de dengue según clasificación. Residentes de la CABA. Entre las SE 1 a 10; 2021 (n=271).



No fue confirmado ninguno de los casos notificados entre la SE 27 del año 2020 y la SE 9 del año 2021. Un caso probable que se encontraba en investigación desde la SE 2 del corriente año fue descartado por el laboratorio nacional de referencia perteneciente al Instituto Nacional de Enfermedades Virales Humanas "Dr. Julio I. Maiztegui".

En la SE 10 se confirmó un caso de dengue importado, serotipo DEN 2, con antecedente de viaje a Brasil. La paciente presentó una buena evolución. Se realizaron las acciones de prevención y control correspondientes.

Por otro lado, se encuentran en investigación dos casos probables de dengue, con consulta en las SE 9 y 10, uno de ellos con antecedente de viaje a Brasil. Ninguno de estos dos casos presenta relación con el caso confirmado importado.

En el año 2021 se plantea una situación epidemiológica compleja, considerando el ascenso potencial de los casos de dengue en la temporada estival en conjunción con nuevos casos de COVID-19.

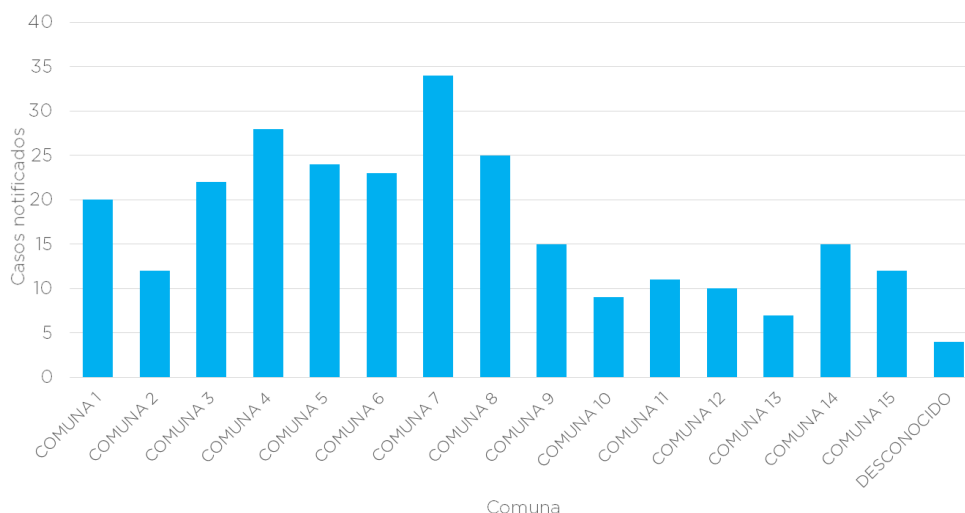
Se recuerda que los síndromes febriles inespecíficos pueden estar asociados a otras patologías, como enfermedad por virus Zika, fiebre Chikungunya, encefalitis de San Luis, hantaviriosis o leptospirosis, entre otras. Deberán considerarse como diagnósticos diferenciales según la presentación clínica y los antecedentes epidemiológicos.

1.3.C. Sospecha según comuna

La vigilancia de las enfermedades transmitidas por el mosquito *Aedes aegypti* es fundamental para captar rápidamente los casos, con el fin de asistirlos en forma correcta, diagnosticarlos debidamente y realizar el tratamiento correspondiente. Asimismo, la alta sospecha y, por consiguiente, posibilidad de tener un sistema de vigilancia sensible, posibilita la realización de las acciones de control en forma oportuna.

En el siguiente gráfico se presenta el total de casos notificados de dengue según comuna en el año 2021.

Gráfico 5. Notificaciones de dengue según comuna de residencia. Residentes de la CABA. Entre las SE 1 y 10; 2021 (n=271).



Fuente: SNVS^{2.0}

En las 10 primeras semanas epidemiológicas del presente año, la comuna con mayor cantidad de casos sospechosos fue la comunas 7, mientras que la que presentó el menor número fue la comuna 13.

I.3.D. Casos históricos y comparación con los actuales

A continuación, se presenta la situación en la CABA en relación a los casos de dengue, comparando iguales semanas epidemiológicas de los 5 últimos años y el año en curso. Con este fin, el siguiente cuadro muestra los casos confirmados en residentes de la Ciudad en los años 2016, 2017, 2018, 2019, 2020 y 2021 hasta la SE 10, incluyéndose el antecedente de viaje.

Tabla 2. Casos confirmados de dengue según antecedente de viaje.
Residentes de la CABA. Entre las SE 1 y 10. 2016-2021.

Antecedente de viaje	2016	2017	2018	2019	2020	2021
SI	349	1	16	14	249	1
NO	1132	1	12	5	624	0
Sin datos	2	0	0	1	1	0
TOTAL	1483	2	28	20	874	1

Fuente: SNVS, SIVILA-C2, SNVS^{2.0}

En la SE 10 se registró el primer caso confirmado importado de la enfermedad en el año 2021.



Salud