

## Instructivo

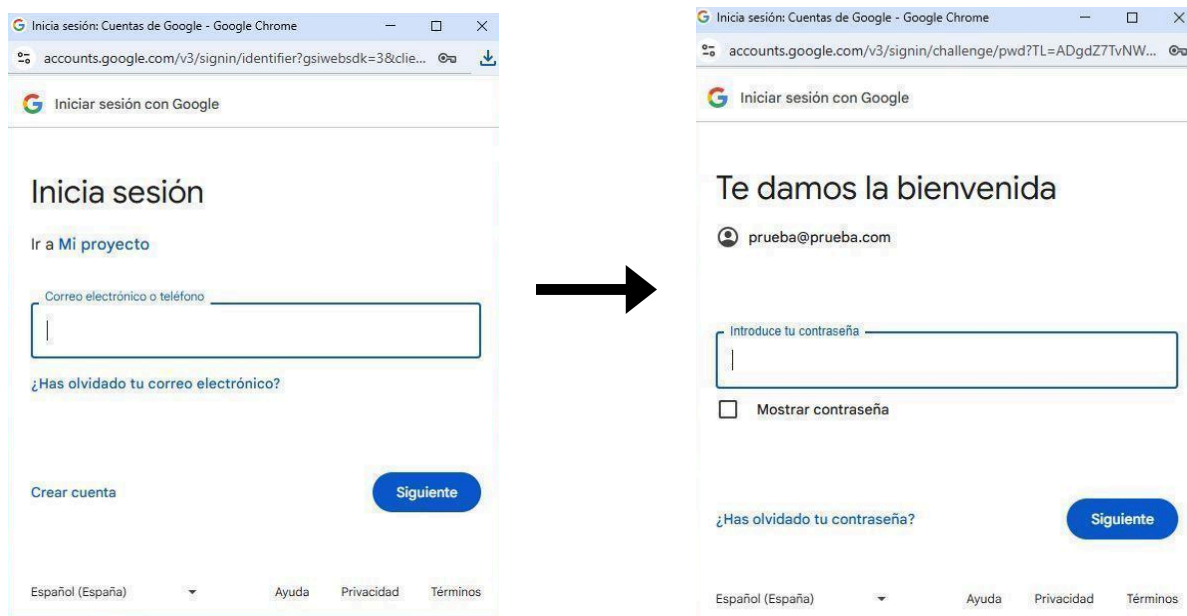
**¿Cómo realizar la carga de calificaciones?**

**Secundaria**  
*aprende*

1. Ingresá a **AprendeBA** y hacé clic en el botón “**Ingresá con tu cuenta @bue personal**”.



2. Completá con tu **cuenta @bue personal y contraseña** para acceder a la plataforma.



3. Hacé clic en la tarjeta que simboliza el rol **Docente**.



4. En la pantalla principal vas a visualizar los accesos directos a **todos los cursos en los que estás asignado**.

**Inicio** VERSIÓN DE PRUEBA

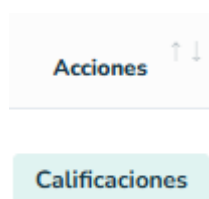
Tablero de Control

Mis cursos 7

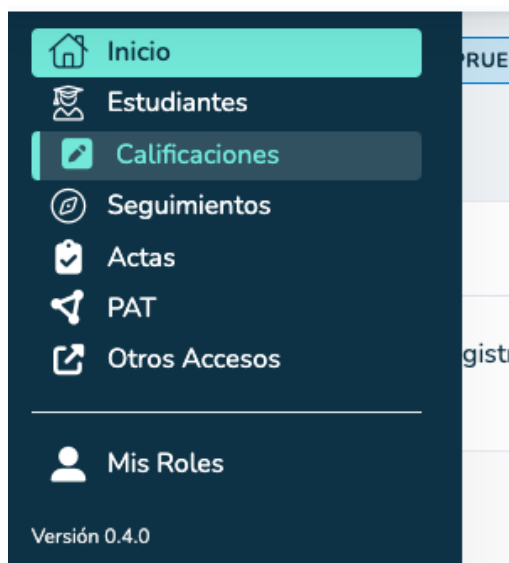
Mostrar  registros Buscar:

PCI	Establecimiento	Grupo de Referencia	Cursada	Espacios Curriculares	Turno	Acciones
Bachiller en Economía y Administración	COLEGIO 13 - CNEL. TOMAS ESPORA	3ro 1ra TT	3.3ro 1ra	Laboratorio Ciencias Sociales VI	NO CONFIGURADO	Calificaciones
Bachiller en Economía y Administración	COLEGIO 13 - CNEL. TOMAS ESPORA	4to 1ra TM	4.4to 1ra	Laboratorio Ciencias Sociales VII	NO CONFIGURADO	Calificaciones
Bachiller en Turismo	COLEGIO 2 - DOMINGO F. SARMIENTO	3ro 3ra TT	3.3ro 3ra	EDI III	NO CONFIGURADO	Calificaciones
Bachiller en Turismo	COLEGIO 2 - DOMINGO F. SARMIENTO	4to 3ra TM	4.4to 3ra	EDI IV	NO CONFIGURADO	Calificaciones

5. Para ingresar a calificaciones, hacer clic en el botón “Calificaciones” del PCI.



6. También podés acceder al módulo “**Calificaciones**” desde el menú lateral.



En este módulo se listan todos tus cursos con la siguiente información:

- Grupo de referencia
- Espacio curricular
- Turno
- Establecimiento (si tenés asignaciones en más de uno)

7. Hacé clic en el botón “**Calificaciones**” del curso.

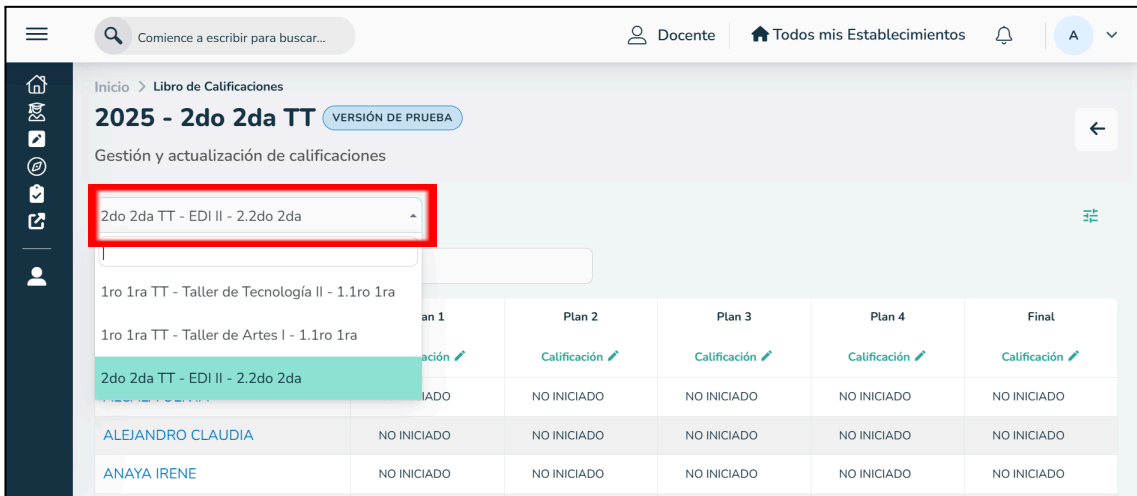
Mis cursos 3 ?

Mostrar  registros Buscar:

PCI	↑ ↓ Establecimiento	↑ ↓ Grupo de Referencia	↑ ↓ Cursada	↑ ↓ Espacios Curriculares	↑ ↓ Turno	↑ ↓ Acciones
Bachiller en Comunicación	COLEGIO 13 - CNEL TOMAS ESPORA	4to 2da TT	4.4to 2da	EDI IV	NO CONFIGURADO	Calificaciones
Bachiller en Comunicación	COLEGIO 13 - CNEL TOMAS ESPORA	4to 2da TT	4.4to 2da	Taller de Artes VI	NO CONFIGURADO	Calificaciones
Bachiller en Economía y Administración	COLEGIO 13 - CNEL TOMAS ESPORA	4to 1ra TM	4.4to 1ra	Taller de Artes VI	NO CONFIGURADO	Calificaciones

Mostrando registros del 1 al 3 de un total de 3 registros Anterior 1 Siguiente

También podés navegar entre cursos mediante el desplegable ubicado arriba a la izquierda.



	Plan 1	Plan 2	Plan 3	Plan 4	Final
1ro 1ra TT - Taller de Tecnología II - 1.1ro 1ra	Calificación ✓	Calificación ✓	Calificación ✓	Calificación ✓	Calificación ✓
1ro 1ra TT - Taller de Artes I - 1.1ro 1ra	Calificación ✓	Calificación ✓	Calificación ✓	Calificación ✓	Calificación ✓
2do 2da TT - EDI II - 2.2do 2da	NO INICIADO	NO INICIADO	NO INICIADO	NO INICIADO	NO INICIADO
ALEJANDRO CLAUDIA	NO INICIADO	NO INICIADO	NO INICIADO	NO INICIADO	NO INICIADO
ANAYA IRENE	NO INICIADO	NO INICIADO	NO INICIADO	NO INICIADO	NO INICIADO

8. La pantalla muestra a todos los estudiantes y los planes correspondientes al espacio curricular:

Estudiante	Plan 1	Plan 2	Final
	Calificación ✓	Calificación ✓	Calificación ✓
ACEVEDO ISMAEL	7 ●	6 ●	7 ●
ALICEA ÁNGELA	7 ●	6 ●	7 ●
COLLAZO LUIS	7 ●	NO INICIADO	NO INICIADO
CRUZ NADIA	9 ●	NO INICIADO	NO INICIADO

- **Anual:** 4 planes
- **Cuatrimstral:** 2 planes
- En todos los casos se muestra la columna de **calificación final**.

9. Para editar la nota de un plan:

A. Presioná el ícono “Calificación” correspondiente al plan a editar.



Se habilita la edición de toda la columna. Seleccioná la calificación en el desplegable.

Estudiante	Plan 1		
	Calificación Plan 1	OZUNA MARTÍN	ARANDA DARIO
	Finalizar edición ✎		
ACEVEDO ISMAEL	7	  	
ALICEA ÁNGELA	7	  	
COLLAZO LUIS	No Iniciado	  	

B. En esta columna, también vas a visualizar el estado de conformidad de cada docente asignado respecto de la calificación del estudiante.



**Nota colegiada: registro, acuerdos y seguimiento**

















En Secundaria Aprende se incorpora el concepto de **nota colegiada**: una calificación que debe ser acordada por **todos los docentes del espacio curricular**.

2025 - 3ro 1ra TT VERSIÓN DE PRUEBA

Gestión y actualización de calificaciones

3ro 1ra TT - Laboratorio Ciencias Sociales VI - 3.3ro 1ra

Q Buscar alumno...

Estudiante	Plan 1		
	Calificación Plan 1	OZUNA MARTÍN	CANO ROSARIO
	Finalizar edición ✎		
ACEVEDO ISMAEL	7	  	
ALICEA ÁNGELA	7	  	
COLLAZO LUIS	7	  	
CRUZ NADIA	9	  	

## Ingreso y modificación de la nota

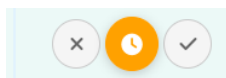
La calificación se define **de manera colegiada** entre todos los docentes asignados al espacio.

Cada docente asignado puede **ingresar o modificar** la nota. Al hacerlo, su conformidad queda marcada como Aprobado (en verde), pero **la calificación no es definitiva**, ya que queda **pendiente de validación** hasta que el resto de los docentes la apruebe o proponga una modificación.

### A) Estado de conformidad de cada docente

El estado de conformidad indica el acuerdo de cada docente con la calificación registrada y puede ser:

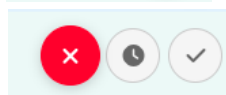
- **Pendiente** (estado inicial por defecto)



- **Aprobado**

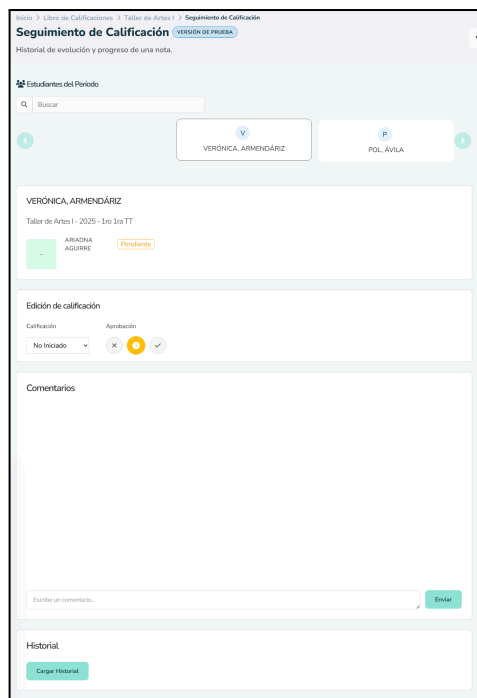


- **Rechazado**



### B) Comentarios y seguimiento de la calificación

Los docentes pueden dejar comentarios asociados a la nota para argumentar, coordinar o justificar los cambios.



Para acceder al seguimiento de la calificación, hacé clic en el botón **Comentarios**, ubicado a la derecha de la nota.



Estudiante	Plan 1		Plan 2	Plan 3	Plan 4	Final
	Calificación Plan 1	AGUIRRE ARIADNA				
ALCALA OLIVIA	En proceso	Finalizar edición	Calificación	Calificación	Calificación	Calificación
ALEJANDRO CLAUDIA	En proceso	Seguimiento de calificación	NO INICIADO	NO INICIADO	NO INICIADO	NO INICIADO
ANAYA IRENE	En proceso		NO INICIADO	NO INICIADO	NO INICIADO	NO INICIADO

Desde allí, vas a poder:

- Ver la calificación vigente.
- Consultar el estado de conformidad de cada docente.
- Acceder al historial de cambios.
- Ingresar nuevos comentarios (recordá hacer clic en “Enviar”).

Importante: todos los comentarios se guardan con el contexto del momento en que se realizaron: calificación vigente y estado de conformidad correspondiente.

### C) Finalizar edición

Una vez que termines de modificar las calificaciones, hacé clic en “**Finalizar edición**”.

Al volver a la planilla general, vas a ver un indicador de consenso docente que muestra el estado de la nota:

- **Amarillo:** todavía hay docentes con aprobación pendiente.
- **Verde:** todos aprobaron la calificación.
- **Rojo:** al menos un docente rechazó la calificación.

Estudiante	Plan 1 Calificación 
ACEVEDO ISMAEL	7 ●
ALICEA ÁNGELA	7 ●
COLLAZO LUIS	7 ●
CRUZ NADIA	9 ●
DOMINGO IAN	9 ●
FAJARDO JON	8 ●
FIGUEROA GAEL	6 ●

#### ¡Antes de irte!

- Por cualquier duda o consulta sobre la plataforma en general, podés ingresar a la [mesa de ayuda de AprendeBA](#) o al [sitio web](#).
- También podés comunicarte al 147, si estás en la Ciudad. Si estás en cualquier otra parte del país, llamá al 0800 999 2727.