



GOBIERNO DE LA CIUDAD DE BUENOS AIRES

Resolución Presidencia Junta Comuna

Número:

Buenos Aires,

Referencia: s/Autoriza Extracciones

VISTO: La Constitución de la Ciudad Autónoma de Buenos Aires; las Leyes N° 1.777 y N° 3.263, el Decreto N° 166/13; el Expediente Electrónico N° 47965284-GCABA-COMUNA11/25 y;

CONSIDERANDO:

Que por el Expediente citado en el visto tramita la actuación iniciada en orden a la necesidad de extracción de varios ejemplares arbóreos emplazados en la Comuna 11 de esta Ciudad Autónoma de Buenos Aires;

Que obra en el expediente de referencia los informes técnicos elaborados por el inspector de arbolado de esta repartición, el cual aconseja las extracciones de dichos ejemplares y a los que “*brevitatis causae*” corresponderá remitirse;

Que, sobre el particular, la Constitución de la Ciudad Autónoma de Buenos Aires establece en su artículo 127° que las Comunas son unidades de gestión política y administrativa con competencia territorial;

Que, asimismo, de conformidad con el artículo 128° del mismo cuerpo legal ejercen funciones de planificación, ejecución y control en forma exclusiva y concurrente con el Gobierno de la Ciudad Autónoma de Buenos Aires respecto de las materias de su competencia;

Que, a su turno, el artículo 26 establece, “*el ambiente es patrimonio común. Toda persona tiene derecho a gozar de un ambiente sano, así como el deber de preservarlo y definirlo en provecho de las generaciones presentes y futuras*”;

Que, en virtud de los mencionados mandatos constitucionales, se sancionó la Ley N° 1.777 la cual tiene por finalidad, entre otras, promover la descentralización de las funciones del Gobierno de la Ciudad, preservando su integridad territorial, mejorar la eficiencia y la calidad de las prestaciones que brinda el Gobierno de la Ciudad, así como asegurar el desarrollo sustentable;

Que dicha ley específica en su artículo 10 que las Comunas tienen a su cargo en forma exclusiva: “*la planificación, ejecución y control de los trabajos de mantenimiento urbano de las vías secundarias y otras de menor jerarquía, según normativa vigente*”;

Que por el Decreto 166/13, se transfirió a las comunas de la Ciudad Autónoma de Buenos Aires las misiones, funciones y responsabilidades establecidas en la Ley 3.263, a excepción de las previstas en el artículo 1° de dicho

Decreto;

Que dicha ley tiene por objeto proteger e incrementar el Arbolado Público Urbano, implementando los requisitos técnicos y administrativos a los que ajustar las tareas de intervención sobre los mismos;

Que asimismo faculta a la autoridad de aplicación en su artículo 9° a talar o extraer especies arbóreas cuando; *“por su estado sanitario o fisiológico no sea posible su recuperación; impidan u obstaculicen el trazado o realización de obras públicas cuyos pliegos de licitación se encuentren aprobados a la fecha de sanción de la presente; sea necesario garantizar la seguridad de personas y/o bienes; la prestación de un servicio público; la salud de la comunidad y/o la recuperación del arbolado público”*;

Que, a mayor abundancia, por tratarse de emergencias, los informes técnicos incluyen imágenes que ilustran la situación de cada ejemplar arbóreo, antes y después de las tareas realizadas;

Que, consecuentemente y por estrictas cuestiones de seguridad, higiene y Orden Público, corresponde dictar el acto administrativo que, con fundamento a lo expuesto, autorice la extracción de los ejemplares involucrados;

Por ello y en uso de las facultades que le son propias,

EL PRESIDENTE DE LA JUNTA COMUNAL 11

RESUELVE:

Artículo 1°.- Autorícese a la empresa adjudicataria VERDE INTEGRAL S.A., CUIT N° 30-71426384-2, a que, en el marco del contrato vigente, proceda a extraer por cuenta y orden del GCABA los siguientes ejemplares:

- Orden de Servicio N° 408235162. Posición: Paso De Los Libres 2455 e/Nazarre y Deseado.
- Orden de Servicio N° 408244850. Posición: Simbrón 5243
- Orden de Servicio N° 408237855. Posición: Santo Tome 2496
- Orden de Servicio N° 408238415. Posición: Av. San Martín 6316
- Orden de Servicio N° 408235225. Posición: Pedro Lozano 4075
- Orden de Servicio N° 408235224. Posición: Bahía Blanca 3259
- Orden de Servicio N° 408247577. Posición: Rosario De La Frontera 4922 LD
- Orden de Servicio N° 408233594. Posición: Argerich 2452 LD
- Orden de Servicio N° 408247526. Posición: Tinogasta 3492
- Orden de Servicio N° 408247414. Posición: Av. Álvarez Jonte 3880 3882
- Orden de Servicio N° 408247464. Posición: Enrique De Vedia 2155
- Orden de Servicio N° 408247293. Posición: Pedro Lozano 4093
- Orden de Servicio N° 408245542. Posición: Simbrón 3515 Plazoleta "El Triángulo"
- Orden de Servicio N° 408247570. Posición: Llavallol 4745
- Orden de Servicio N° 408201027. Posición: Martin Pescador 2110
- Orden de Servicio N° 408249136. Posición: Av. Salvador María Del Carril 4110 inter -Col Antonio Devoto
- Orden de Servicio N° 408252321. Posición: Pedro Moran 4486

Artículo 2°.- Regístrese. Publíquese en el Boletín Oficial de la Ciudad Autónoma de Buenos Aires. Cumplido, archívese.

Digitally signed by Nicolas Ezequiel MAINIERI
Date: 2025.11.12 11:40:21 ART
Location: Ciudad Autónoma de Buenos Aires

Digitally signed by Comunicaciones Oficiales
Date: 2025.11.12 11:40:28 -03:00

FICHAS PARA EXTRACCIONES (Emergencias)

CALLE	ALTURA	REF.	IMAGEN
PASO DE LOS LIBRES	2455	e/ Nazarre y Deseado.	VER
SIMBRON	5243		VER
SANTO TOME	2496		VER
SAN MARTÍN. AV	6316		VER
PEDRO LOZANO	4075		VER
BAHIA BLANCA	3259		VER
ROSARIO DE LA FRONTERA	4922	LD	VER
ARGERICH	2452	LD	VER
TINOCASTA	3492		VER
ALVAREZ JONTE	3880	3882	VER
ENRIQUE DE VEDIA	2155		VER
PEDRO LOZANO	4093		VER
SIMBRON	3515	Plazoleta "El Triangulo"	VER
LLAVALLOL	4745		VER
MARTIN PESCADOR	2110		VER
AV. SALVADOR MARÍA DEL CARRIL	4110	inter -Col Antonio Devoto	VER
MORAN, PEDRO	4486		VER

Planilla de Inspección de Árboles

Fecha de relevamiento 21/9/2025

Aviso S01102798/25

Arme

UBICACIÓN DEL ÁRBOL Especie botánica *Ligustrum lucidum*

Calle PASO DE LOS LIBRES N° 2455 ☐ Árbol Seco ☐ Árbol Semi Seco

PARÁMETROS MECÁNICOS Y SANITARIOS DEL ÁRBOL

Altura aprox. (m) 8 DAP (cm) 50 Inclinación: SI ☒ Mayor a 40° ☐ Menor a 40°

Orientación de la inclinación ☐ Hacia la calle ☒ Hacia la propiedad ☐ Hacia el largo de la vereda

☐ Descopado ☐ Descopado y brotado ☐ Copa desbalanceada

FUSTE

	Descortezamiento: Cavidades		
	basal	media	alto
Pequeñas			
Grandes			

☐ Fructificaciones fúngicas ☐ Codominancias ☐ Chorreados

Cavidad longitudinal en el fuste (m)

Espesor de pared remanente (cm)

RAIZ ☒ Expuesta ☐ Levanta vereda m2 Provoca fisuras en el frente de la propiedad: ☐ SI ☐ NO

RAMAS

☐ Tocones ☐ Excesivas / Cruzadas ☐ Con mal ángulo de inserción

☐ Quebradas / Fisuradas ☐ Secas / Secas en las puntas ☐ Bajas

☐ Codominancias ☐ Con cavidades / Tumores / Cancros ☐ Que invaden espacio aéreo

HOJAS ☐ De coloración anormal ☐ Defoliación Total ☐ Con signos de insectos ☐ Con manchas foliares

☐ Defoliación Parcial Síntomas de enfermedades

RECOMENDACIONES DEL INSPECTOR

A: OBJETIVOS DE LA PODA

☐ Reducción Riesgo

☐ Eliminar interferencias

☐ Adecuación al sitio

☐ Regulación de estructura

B: TIPOS DE PODA

☐ Formación

☐ Limpieza

☐ Aclareo

☐ Refaldado

☐ Terciado

☐ Balanceo

☒ C: EXTRACCIÓN

☐ E: TRASPLANTE

☐ D: TRATAMIENTO SANITARIO

F: CORTE DE RAÍCES

☐ Superficial

☐ Profunda

OBSERVACIONES

EJEMPLAR DESCALZADO CON INCLINACIÓN HACIA LA PROPIEDAD. RIESGO DE CAÍDA. EXTRACCIÓN DE EMERGENCIA.

INSPECTOR/VERIFICADOR

PANELATI AGUSTIN

Nombre y Apellido

Firma

33257649

DNI

Calle PASO DE LOS LIBRES

2455

IMAGEN DEL EJEMPLAR

EMER

PASO DE LOS LIBRES 2455 e/ Nazarre y Deseado.



Informe N° _____

Planilla de Inspección de Árboles

Fecha de relevamiento **02-10-25**

Aviso **S00870449/25**

Arme

UBICACIÓN DEL ÁRBOL Especie botánica **Hibiscus sp.**

Calle **Simbron** N° **5243** ☐ Árbol Seco ☒ Árbol Semi Seco

PARÁMETROS MECÁNICOS Y SANITARIOS DEL ÁRBOL

Altura aprox. (m) **5** DAP (cm) **20** Inclinação: SI / **NO** ☐ Mayor a 40° ☐ Menor a 40°

Orientación de la inclinación ☐ Hacia la calle ☐ Hacia la propiedad ☐ Hacia el largo de la vereda

☐ Descopado ☐ Descopado y brotado ☐ Copa desbalanceada

FUSTE

Descortezamiento: Cavidades

basal media alto

Pequeñas			
Grandes			

☐ Fructificaciones fúngicas ☐ Codominancias ☐ Chorreados

Cavidad longitudinal en el fuste (m)

Espesor de pared remanente (cm)

RAIZ ☐ Expuesta ☐ Levanta vereda m2 Provoca fisuras en el frente de la propiedad: ☐ SI ☐ NO

RAMAS ☐ Tocones ☐ Excesivas / Cruzadas ☐ Con mal ángulo de inserción

☐ Quebradas / Fisuradas ☒ Secas / Secas en las puntas ☐ Bajas

☐ Codominancias ☐ Con cavidades / Tumores / Cancros ☐ Que invaden espacio aéreo

HOJAS ☐ De coloración anormal ☐ Defoliación Total ☐ Con signos de insectos ☐ Con manchas foliares

☒ Defoliación Parcial Síntomas de enfermedades

RECOMENDACIONES DEL INSPECTOR

A: OBJETIVOS DE LA PODA

☐ Reducción Riesgo
☐ Eliminar interferencias
☐ Adecuación al sitio
☐ Regulación de estructura

B: TIPOS DE PODA

☐ Formación
☐ Limpieza
☐ Aclareo
☐ Refaldado
☐ Terciado

☐ Balanceo
☒ C: EXTRACCIÓN

☐ E: TRASPLANTE

☐ D: TRATAMIENTO SANITARIO

F: CORTE DE RAÍCES

☐ Superficial
☐ Profunda

OBSERVACIONES

Tallo con pudrición avanzada, próximo a quiebre, con movilidad desde la base.

INSPECTOR/VERIFICADOR

Noemí Varela

Nombre y Apellido



Firma

35214078

DNI

Calle Simbron

5243

IMAGEN DEL EJEMPLAR

EMER

SIMBRON 5243



Informe N° _____

Planilla de Inspección de Árboles

Fecha de relevamiento 5/10/2025

Aviso

Arme

UBICACIÓN DEL ÁRBOL Especie botánica Platanus x hispanica

Calle SANTO TOME N° 2496 ☐ Árbol Seco ☐ Árbol Semi Seco

PARÁMETROS MECÁNICOS Y SANITARIOS DEL ÁRBOL

Altura aprox. (m) 17 DAP (cm) 110 Inclinação: NO ☐ Mayor a 40° ☐ Menor a 40°

Orientación de la inclinación ☐ Hacia la calle ☐ Hacia la propiedad ☐ Hacia el largo de la vereda

☐ Descopado ☐ Descopado y brotado ☐ Copa desbalanceada

FUSTE

	Descortezamiento: Cavidades		
	basal	media	alto
Pequeñas			
Grandes			

☐ Fructificaciones fúngicas ☐ Codominancias ☐ Chorreados

Cavidad longitudinal en el fuste (m)

Espesor de pared remanente (cm)

RAIZ ☐ Expuesta ☐ Levanta vereda m2 Provoca fisuras en el frente de la propiedad: ☐ SI ☐ NO

RAMAS ☐ Tocones ☐ Excesivas / Cruzadas ☐ Con mal ángulo de inserción

☐ Quebradas / Fisuradas ☐ Secas / Secas en las puntas ☐ Bajas

☐ Codominancias ☐ Con cavidades / Tumores / Cancros ☐ Que invaden espacio aéreo

HOJAS ☐ De coloración anormal ☐ Defoliación Total ☐ Con signos de insectos ☐ Con manchas foliares

☐ Defoliación Parcial Síntomas de enfermedades

RECOMENDACIONES DEL INSPECTOR

A: OBJETIVOS DE LA PODA	B: TIPOS DE PODA	F: CORTE DE RAÍCES
<input type="checkbox"/> Reducción Riesgo	<input type="checkbox"/> Formación	<input type="checkbox"/> Superficial
<input type="checkbox"/> Eliminar interferencias	<input type="checkbox"/> Limpieza	<input type="checkbox"/> Profunda
<input type="checkbox"/> Adecuación al sitio	<input type="checkbox"/> Aclareo	
<input type="checkbox"/> Regulación de estructura	<input type="checkbox"/> Refaldado	
	<input type="checkbox"/> Terciado	
	<input type="checkbox"/> Balanceo	
	<input type="checkbox"/> C: EXTRACCIÓN	
	<input type="checkbox"/> E: TRASPLANTE	
	<input type="checkbox"/> D: TRATAMIENTO SANITARIO	

OBSERVACIONES

EXTRACCIÓN DE EMERGENCIA - EJEMPLAR PARTIDO A LA MITAD POR POST TORMENTA.

.....

.....

.....

.....

.....

.....

.....

.....

INSPECTOR/VERIFICADOR

AGUSTIN PANELATI

Nombre y Apellido

Firma

33257649

DNI

Calle SANTO TOME

2496

IMAGEN DEL EJEMPLAR

EMER

SANTO TOME 2496



INICIO



FIN



Informe N°

Planilla de Inspección de Árboles

Fecha de relevamiento

Aviso

Arme

UBICACIÓN DEL ÁRBOL Especie botánica

Calle N°..... ☐ Árbol Seco ☐ Árbol Semi Seco

PARÁMETROS MECÁNICOS Y SANITARIOS DEL ÁRBOL

Altura aprox. (m) DAP (cm)..... Inclínación: SI / NO ☐ Mayor a 40° ☐ Menor a 40°

Orientación de la inclinación ☐ Hacia la calle ☐ Hacia la propiedad ☐ Hacia el largo de la vereda

☐ Descopado ☐ Descopado y brotado ☐ Copa desbalanceada

FUSTE

Descortezamiento: Cavidades

basal media alto

Pequeñas			
Grandes			

☐ Fructificaciones fúngicas ☐ Codominancias ☐ Chorreados

Cavidad longitudinal en el fuste (m)

Espesor de pared remanente (cm)

RAIZ

☐ Expuesta

☐ Levanta vereda m2

Provoca fisuras en el frente de la propiedad: ☐ SI ☐ NO

RAMAS

☐ Tocones

☐ Excesivas / Cruzadas

☐ Con mal ángulo de inserción

☐ Quebradas / Fisuradas

☐ Secas / Secas en las puntas

☐ Bajas

☐ Codominancias

☐ Con cavidades / Tumores / Cancros

☐ Que invaden espacio aéreo

HOJAS

☐ De coloración anormal

☐ Defoliación Total

☐ Con signos de insectos

☐ Con manchas foliares

☐ Defoliación Parcial Síntomas de enfermedades

RECOMENDACIONES DEL INSPECTOR

A: OBJETIVOS DE LA PODA

☐ Reducción Riesgo

☐ Eliminar interferencias

☐ Adecuación al sitio

☐ Regulación de estructura

B: TIPOS DE PODA

☐ Formación

☐ Limpieza

☐ Aclareo

☐ Refaldado

☐ Terciado

☐ Balanceo

☐ C: EXTRACCIÓN

☐ E: TRASPLANTE

☐ D: TRATAMIENTO SANITARIO

F: CORTE DE RAÍCES

☐ Superficial

☐ Profunda

OBSERVACIONES

.....

.....

.....

.....

.....

.....

.....

.....

.....

.....

INSPECTOR/VERIFICADOR

Smith, Guillermo

Nombre y Apellido



Firma

DNI

Calle

IMAGEN DEL EJEMPLAR

EMER

SAN MARTÍN. AV 6316



Informe N°

Planilla de Inspección de Árboles

Fecha de relevamiento **19/09/24**

Aviso **S00667419/24 - S00818651/25**

Arme

UBICACIÓN DEL ÁRBOL Especie botánica **Fraxinus pennsylvanica.**

Calle **PEDRO LOZANO** N° **4075** ☐ Árbol Seco ☐ Árbol Semi Seco

PARÁMETROS MECÁNICOS Y SANITARIOS DEL ÁRBOL

Altura aprox. (m) **5** DAP (cm) **20** Inclínación: SI / NO ☐ Mayor a 40° ☐ Menor a 40°

Orientación de la inclinación ☐ Hacia la calle ☐ Hacia la propiedad ☐ Hacia el largo de la vereda

☐ Descopado ☐ Descopado y brotado ☐ Copa desbalanceada

FUSTE

Descortezamiento: Cavidades

basal media alto

Pequeñas			
Grandes			

☐ Fructificaciones fúngicas ☐ Codominancias ☐ Chorreados

Cavidad longitudinal en el fuste (m)

Espesor de pared remanente (cm)

RAIZ ☐ Expuesta ☐ Levanta vereda m2 Provoca fisuras en el frente de la propiedad: ☐ SI ☐ NO

RAMAS

☐ Tocones

☐ Excesivas / Cruzadas

☐ Con mal ángulo de inserción

☐ Quebradas / Fisuradas

☐ Secas / Secas en las puntas

☐ Bajas

☐ Codominancias

☐ Con cavidades / Tumores / Cancros

☐ Que invaden espacio aéreo

HOJAS

☐ De coloración anormal

☐ Defoliación Total

☐ Con signos de insectos

☐ Con manchas foliares

☐ Defoliación Parcial Síntomas de enfermedades

RECOMENDACIONES DEL INSPECTOR

A: OBJETIVOS DE LA PODA

☐ Reducción Riesgo

☐ Eliminar interferencias

☐ Adecuación al sitio

☐ Regulación de estructura

B: TIPOS DE PODA

☐ Formación

☐ Limpieza

☐ Aclareo

☐ Refaldado

☐ Terciado

☐ Balanceo

☒ C: EXTRACCIÓN

☐ E: TRASPLANTE

☐ D: TRATAMIENTO SANITARIO

F: CORTE DE RAÍCES

☐ Superficial

☐ Profunda

OBSERVACIONES

Se recomienda la extracción del ejemplar, dado a que se observan daños en la rama principal remanente. Además se visualiza descortezamiento en la base y agujeros en el tronco.

INSPECTOR/VERIFICADOR

Katherine L. Wahler

Nombre y Apellido

Katherine L. Wahler

Firma

42039575

DNI

IMAGEN DEL EJEMPLAR


EMER



PEDRO LOZANO 4075



INICIO



FIN

Planilla de Inspección de Árboles

Fecha de relevamiento 25-06-24

Aviso S00172069/24

Arme

UBICACIÓN DEL ÁRBOL Especie botánica Ficus benjamina

Calle Bahía Blanca N° 3259 ☒ Árbol Seco ☐ Árbol Semi Seco

PARÁMETROS MECÁNICOS Y SANITARIOS DEL ÁRBOL

Altura aprox. (m) 6 DAP (cm) 50 Inclinación: SI / **NO** Mayor a 40° ☐ Menor a 40°

Orientación de la inclinación ☐ Hacia la calle ☐ Hacia la propiedad ☐ Hacia el largo de la vereda

☒ Descopado ☐ Descopado y brotado ☐ Copa desbalanceada

FUSTE

Descortezamiento: Cavidades

basal media alto

Pequeñas			
Grandes			

☐ Fructificaciones fúngicas ☒ Codominancias ☐ Chorreados

Cavidad longitudinal en el fuste (m)

Espesor de pared remanente (cm)

RAIZ ☐ Expuesta ☐ Levanta vereda m2 Provoca fisuras en el frente de la propiedad: ☐ SI ☒ NO

RAMAS

☐ Tocones

☐ Excesivas / Cruzadas

☐ Con mal ángulo de inserción

☒ Quebradas / Fisuradas

☒ Secas / Secas en las puntas

☐ Bajas

☒ Codominancias

☐ Con cavidades / Tumores / Cancros

☐ Que invaden espacio aéreo

HOJAS

☐ De coloración anormal

☐ Defoliación Total

☐ Con signos de insectos

☐ Con manchas foliares

☐ Defoliación Parcial Síntomas de enfermedades

RECOMENDACIONES DEL INSPECTOR

A: OBJETIVOS DE LA PODA

☐ Reducción Riesgo

☐ Eliminar interferencias

☐ Adecuación al sitio

☐ Regulación de estructura

B: TIPOS DE PODA

☐ Formación

☐ Limpieza

☐ Aclareo

☐ Refaldado

☐ Terciado

☐ Balanceo

☒ C: EXTRACCIÓN

☐ E: TRASPLANTE

☐ D: TRATAMIENTO SANITARIO

F: CORTE DE RAÍCES

☐ Superficial

☐ Profunda

OBSERVACIONES

Seco.

INSPECTOR/VERIFICADOR

Noemí Varela

Nombre y Apellido



Firma

35214078

DNI

IMAGEN DEL EJEMPLAR



Planilla de Inspección de Árboles

Fecha de relevamiento 14/10/25

Aviso

Arme

UBICACIÓN DEL ÁRBOL Especie botánica Fraxinus americana
Calle ROSARIO DE LA FRONTERA N° 4922 LD ☐ Árbol Seco ☐ Árbol Semi Seco

PARÁMETROS MECÁNICOS Y SANITARIOS DEL ÁRBOL

Altura aprox. (m) 7 DAP (cm) 50 Inclinação: NO ☐ Mayor a 40° ☐ Menor a 40°
Orientación de la inclinación ☐ Hacia la calle ☐ Hacia la propiedad ☐ Hacia el largo de la vereda
☐ Descopado ☐ Descopado y brotado ☐ Copa desbalanceada

FUSTE

FUSTE	Descortezamiento: Cavidades			<input type="checkbox"/> Fructificaciones fúngicas	<input type="checkbox"/> Codominancias	<input type="checkbox"/> Chorreados
	basal	media	alto			
Pequeñas				Cavidad longitudinal en el fuste (m)		
Grandes						
				Espesor de pared remanente (cm)		

RAIZ ☐ Expuesta ☐ Levanta vereda m2 Provoca fisuras en el frente de la propiedad: ☐ SI ☐ NO

RAMAS

☐ Tocones ☐ Excesivas / Cruzadas ☐ Con mal ángulo de inserción
☐ Quebradas / Fisuradas ☐ Secas / Secas en las puntas ☐ Bajas
☐ Codominancias ☐ Con cavidades / Tumores / Cancros ☐ Que invaden espacio aéreo

HOJAS

☐ De coloración anormal ☐ Defoliación Total ☐ Con signos de insectos ☐ Con manchas foliares
☐ Defoliación Parcial Síntomas de enfermedades

RECOMENDACIONES DEL INSPECTOR

A: OBJETIVOS DE LA PODA

☐ Reducción Riesgo
☐ Eliminar interferencias
☐ Adecuación al sitio
☐ Regulación de estructura

B: TIPOS DE PODA

☐ Formación
☐ Limpieza
☐ Aclareo
☐ Refaldado
☐ Terciado

☐ Balanceo

☒ C: EXTRACCIÓN

☐ E: TRASPLANTE

☐ D: TRATAMIENTO SANITARIO

F: CORTE DE RAÍCES

☐ Superficial

☐ Profunda

OBSERVACIONES

EJEMPLAR CAÍDO SOBRE CALZADA - EXTRACCIÓN DE EMERGENCIA

.....

.....

.....

.....

.....

.....

.....

.....

INSPECTOR/VERIFICADOR

PANELATI AGUSTIN

Nombre y Apellido

Firma

33257649

DNI

Calle ROSARIO DE LA FRONTERA

4922 LD

IMAGEN DEL EJEMPLAR



Informe N° _____

Planilla de Inspección de Árboles

Fecha de relevamiento **20/09/25**

Aviso **S00867432/25**

Arme

UBICACIÓN DEL ÁRBOL Especie botánica **No identificada**
Calle **Argerich** N° **2452 LD** ☒ Árbol Seco ☐ Árbol Semi Seco

PARÁMETROS MECÁNICOS Y SANITARIOS DEL ÁRBOL

Altura aprox. (m) **0.5** DAP (cm) **40** Inclinación: **NO** ☐ Mayor a 40° ☐ Menor a 40°
Orientación de la inclinación ☐ Hacia la calle ☐ Hacia la propiedad ☐ Hacia el largo de la vereda
☒ Descopado ☐ Descopado y brotado ☐ Copa desbalanceada

FUSTE

	Descortezamiento: Cavidades			
	basal	media	alto	
Pequeñas				Cavidad longitudinal en el fuste (m) <input type="text"/>
Grandes				
				Espesor de pared remanente (cm) <input type="text"/>

RAIZ ☐ Expuesta ☐ Levanta vereda m2 Provoca fisuras en el frente de la propiedad: ☐ SI ☐ NO

RAMAS

☐ Tocones ☐ Excesivas / Cruzadas ☐ Con mal ángulo de inserción
☐ Quebradas / Fisuradas ☐ Secas / Secas en las puntas ☐ Bajas
☐ Codominancias ☐ Con cavidades / Tumores / Cancros ☐ Que invaden espacio aéreo

HOJAS

☐ De coloración anormal ☐ Defoliación Total ☐ Con signos de insectos ☐ Con manchas foliares
☐ Defoliación Parcial Síntomas de enfermedades

RECOMENDACIONES DEL INSPECTOR

A: OBJETIVOS DE LA PODA

☐ Reducción Riesgo
☐ Eliminar interferencias
☐ Adecuación al sitio
☐ Regulación de estructura

B: TIPOS DE PODA

☐ Formación
☐ Limpieza
☐ Aclareo
☐ Refaldado
☐ Terciado

☐ Balanceo

☒ **C: EXTRACCIÓN**

☐ E: TRASPLANTE

☐ D: TRATAMIENTO SANITARIO

F: CORTE DE RAÍCES

☐ Superficial

☐ Profunda

OBSERVACIONES

Tocón seco para extracción ubicado en cantero levemente elevado.. Se recomienda el cierre de la plantera posteriormente a su extracción y reparación de vereda.

INSPECTOR/VERIFICADOR

Mariana Feuerstein

Nombre y Apellido



Firma

30448897

DNI

Calle Argerich

2452 LD

IMAGEN DEL EJEMPLAR

EMER

ARGERICH 2452 LD



Informe N°

Planilla de Inspección de Árboles

Fecha de relevamiento 25/10/25

Aviso

Arme

UBICACIÓN DEL ÁRBOL Especie botánica Tilia sp.
Calle TINOGASTA N° 3492 ☐ Árbol Seco ☐ Árbol Semi Seco

PARÁMETROS MECÁNICOS Y SANITARIOS DEL ÁRBOL

Altura aprox. (m) 12 DAP (cm) 50 Inclinação: NO ☐ Mayor a 40° ☐ Menor a 40°
Orientación de la inclinación ☐ Hacia la calle ☐ Hacia la propiedad ☐ Hacia el largo de la vereda
☐ Descopado ☐ Descopado y brotado ☐ Copa desbalanceada

FUSTE

FUSTE

	Descortezamiento: Cavidades		
	basal	media	alto
Pequeñas			
Grandes			

☐ Fructificaciones fúngicas
 ☐ Codominancias
 ☐ Chorreados

Cavidad longitudinal en el fuste (m)

Espesor de pared remanente (cm)

RAIZ ☐ Expuesta ☐ Levanta vereda m2 Provoca fisuras en el frente de la propiedad: ☐ SI ☐ NO

RAMAS

☐ Tocones ☐ Excesivas / Cruzadas ☐ Con mal ángulo de inserción
☐ Quebradas / Fisuradas ☐ Secas / Secas en las puntas ☐ Bajas
☐ Codominancias ☐ Con cavidades / Tumores / Cancros ☐ Que invaden espacio aéreo

HOJAS ☐ De coloración anormal ☐ Defoliación Total ☐ Con signos de insectos ☐ Con manchas foliares
☐ Defoliación Parcial Síntomas de enfermedades

RECOMENDACIONES DEL INSPECTOR

A: OBJETIVOS DE LA PODA

☐ Reducción Riesgo
☐ Eliminar interferencias
☐ Adecuación al sitio
☐ Regulación de estructura

B: TIPOS DE PODA

☐ Formación
☐ Limpieza
☐ Aclareo
☐ Refaldado
☐ Terciado

☐ Balanceo

☒ C: EXTRACCIÓN

☐ E: TRASPLANTE

☐ D: TRATAMIENTO SANITARIO

F: CORTE DE RAÍCES

☐ Superficial

☐ Profunda

OBSERVACIONES

EJEMPLAR CAÍDO SOBRE CALZADA POR TORMENTA - EXTRACCIÓN DE EMERGENCIA

.....

.....

.....

.....

.....

.....

.....

INSPECTOR/VERIFICADOR

PANELATI AGUSTIN

Nombre y Apellido

Firma

33257649

DNI

Calle TINOGASTA

3492

IMAGEN DEL EJEMPLAR



Informe N°

Planilla de Inspección de Árboles

Fecha de relevamiento 25/10/25

Aviso

Arme

UBICACIÓN DEL ÁRBOL Especie botánica Fraxinus americana
Calle ALVAREZ JONTE N° 3880-82 ☐ Árbol Seco ☐ Árbol Semi Seco

PARÁMETROS MECÁNICOS Y SANITARIOS DEL ÁRBOL

Altura aprox. (m) 15 DAP (cm) 90 Inclinación: NO ☐ Mayor a 40° ☐ Menor a 40°
Orientación de la inclinación ☐ Hacia la calle ☐ Hacia la propiedad ☐ Hacia el largo de la vereda
☐ Descopado ☐ Descopado y brotado ☐ Copa desbalanceada

FUSTE

FUSTE	Descortezamiento: Cavidades			<input type="checkbox"/> Fructificaciones fúngicas	<input type="checkbox"/> Codominancias	<input type="checkbox"/> Chorreados
	basal	media	alto			
Pequeñas				Cavidad longitudinal en el fuste (m)		
Grandes						
				Espesor de pared remanente (cm)		

RAIZ ☐ Expuesta ☐ Levanta vereda m2 Provoca fisuras en el frente de la propiedad: ☐ SI ☐ NO

RAMAS

☐ Tocones ☐ Excesivas / Cruzadas ☐ Con mal ángulo de inserción
☐ Quebradas / Fisuradas ☐ Secas / Secas en las puntas ☐ Bajas
☐ Codominancias ☐ Con cavidades / Tumores / Cancros ☐ Que invaden espacio aéreo

HOJAS

☐ De coloración anormal ☐ Defoliación Total ☐ Con signos de insectos ☐ Con manchas foliares
☐ Defoliación Parcial Síntomas de enfermedades

RECOMENDACIONES DEL INSPECTOR

A: OBJETIVOS DE LA PODA

☐ Reducción Riesgo
☐ Eliminar interferencias
☐ Adecuación al sitio
☐ Regulación de estructura

B: TIPOS DE PODA

☐ Formación
☐ Limpieza
☐ Aclareo
☐ Refaldado
☐ Terciado

☐ Balanceo

☒ C: EXTRACCIÓN

☐ E: TRASPLANTE

☐ D: TRATAMIENTO SANITARIO

F: CORTE DE RAÍCES

☐ Superficial

☐ Profunda

OBSERVACIONES

EJEMPLAR CAÍDO SOBRE CALZADA - EXTRACCIÓN DE EMERGENCIA

.....

.....

.....

.....

.....

.....

.....

.....

INSPECTOR/VERIFICADOR

PANELATI AGUSTIN

Nombre y Apellido

Firma

33257649

DNI

Calle ALVAREZ JONTE

3880-82

IMAGEN DEL EJEMPLAR



Informe N°

Planilla de Inspección de Árboles

Fecha de relevamiento 21/10/25

Aviso S01106984/25

Arme

UBICACIÓN DEL ÁRBOL Especie botánica FRAXINUS AMERICANA
Calle ENRIQUE DE VEDIA N° 2155 ☐ Árbol Seco ☐ Árbol Semi Seco

PARÁMETROS MECÁNICOS Y SANITARIOS DEL ÁRBOL

Altura aprox. (m) 9 DAP (cm) 50 Inclinación: NO ☐ Mayor a 40° ☐ Menor a 40°
Orientación de la inclinación ☐ Hacia la calle ☐ Hacia la propiedad ☐ Hacia el largo de la vereda
☐ Descopado ☐ Descopado y brotado ☐ Copa desbalanceada

FUSTE

FUSTE	Descortezamiento: Cavidades			<input type="checkbox"/> Fructificaciones fúngicas	<input type="checkbox"/> Codominancias	<input type="checkbox"/> Chorreados
	basal	media	alto			
Pequeñas				Cavidad longitudinal en el fuste (m)		
Grandes				Espesor de pared remanente (cm)		

RAIZ ☐ Expuesta ☐ Levanta vereda m2 Provoca fisuras en el frente de la propiedad: ☐ SI ☐ NO

RAMAS

☐ Tocones ☐ Excesivas / Cruzadas ☐ Con mal ángulo de inserción
☐ Quebradas / Fisuradas ☐ Secas / Secas en las puntas ☐ Bajas
☐ Codominancias ☐ Con cavidades / Tumores / Cancros ☐ Que invaden espacio aéreo

HOJAS ☐ De coloración anormal ☐ Defoliación Total ☐ Con signos de insectos ☐ Con manchas foliares
☐ Defoliación Parcial Síntomas de enfermedades

RECOMENDACIONES DEL INSPECTOR

A: OBJETIVOS DE LA PODA

☐ Reducción Riesgo
☐ Eliminar interferencias
☐ Adecuación al sitio
☐ Regulación de estructura

B: TIPOS DE PODA

☐ Formación
☐ Limpieza
☐ Aclareo
☐ Refaldado
☐ Terciado

☐ Balanceo

☒ C: EXTRACCIÓN

☐ E: TRASPLANTE

☐ D: TRATAMIENTO SANITARIO

F: CORTE DE RAÍCES

☐ Superficial

☐ Profunda

OBSERVACIONES

EJEMPLAR DESCALZADO, CAÍDO SOBRE VEREDA - EXTRACCIÓN DE EMERGENCIA.

INSPECTOR/VERIFICADOR

PANELATI AGUSTIN

Nombre y Apellido

Firma

33257649

DNI

Calle ENRIQUE DE VEDIA

2155

IMAGEN DEL EJEMPLAR

EMER



ENRIQUE DE VEDIA 2155



FIN



Informe N°

Planilla de Inspección de Árboles

Fecha de relevamiento 25/10/25

Aviso S01154941/25

Arme

UBICACIÓN DEL ÁRBOL Especie botánica TILLIA SP.
Calle PEDRO LOZANO N° 4093 ☐ Árbol Seco ☐ Árbol Semi Seco

PARÁMETROS MECÁNICOS Y SANITARIOS DEL ÁRBOL

Altura aprox. (m) 9 DAP (cm) 40 Inclinación: SI ☐ Mayor a 40° ☐ Menor a 40°
Orientación de la inclinación ☐ Hacia la calle ☐ Hacia la propiedad ☐ Hacia el largo de la vereda
☐ Descopado ☐ Descopado y brotado ☐ Copa desbalanceada

FUSTE

FUSTE	Descortezamiento: Cavidades			<input type="checkbox"/> Fructificaciones fúngicas	<input type="checkbox"/> Codominancias	<input type="checkbox"/> Chorreados
	basal	media	alto			
Pequeñas				Cavidad longitudinal en el fuste (m)		
Grandes						
				Espesor de pared remanente (cm)		

RAIZ ☐ Expuesta ☐ Levanta vereda m2 Provoca fisuras en el frente de la propiedad: ☐ SI ☐ NO

RAMAS

☐ Tocones ☐ Excesivas / Cruzadas ☐ Con mal ángulo de inserción
☐ Quebradas / Fisuradas ☐ Secas / Secas en las puntas ☐ Bajas
☐ Codominancias ☐ Con cavidades / Tumores / Cancros ☐ Que invaden espacio aéreo

HOJAS ☐ De coloración anormal ☐ Defoliación Total ☐ Con signos de insectos ☐ Con manchas foliares
☐ Defoliación Parcial Síntomas de enfermedades

RECOMENDACIONES DEL INSPECTOR

A: OBJETIVOS DE LA PODA

☐ Reducción Riesgo
☐ Eliminar interferencias
☐ Adecuación al sitio
☐ Regulación de estructura

B: TIPOS DE PODA

☐ Formación
☐ Limpieza
☐ Aclareo
☐ Refaldado
☐ Terciado

☐ Balanceo

☒ C: EXTRACCIÓN

☐ E: TRASPLANTE

☐ D: TRATAMIENTO SANITARIO

F: CORTE DE RAÍCES

☐ Superficial

☐ Profunda

OBSERVACIONES

EJEMPLAR DESCALZADO - CAÍDO SOBRE VEREDA - EXTRACCIÓN DE EMERGENCIA.

INSPECTOR/VERIFICADOR

PANELATI AGUSTIN

Nombre y Apellido

Firma

33257649

DNI

Calle PEDRO LOZANO

4093

IMAGEN DEL EJEMPLAR



Informe N°

Planilla de Inspección de Árboles

Fecha de relevamiento 28-10-25

Aviso Oficio

Arme

UBICACIÓN DEL ÁRBOL Especie botánica NN
Calle Simbrón N° 3515 Plazoleta ☒ Árbol Seco ☐ Árbol Semi Seco

PARÁMETROS MECÁNICOS Y SANITARIOS DEL ÁRBOL

Altura aprox. (m) 8 DAP (cm) 45 Inclinación: **SI**/ NO ☐ Mayor a 40° ☒ Menor a 40°
Orientación de la inclinación ☒ Hacia la calle ☐ Hacia la propiedad ☐ Hacia el largo de la vereda
☐ Descopado ☐ Descopado y brotado ☐ Copa desbalanceada

FUSTE

FUSTE	Descortezamiento: Cavidades			<input type="checkbox"/> Fructificaciones fúngicas	<input type="checkbox"/> Codominancias	<input type="checkbox"/> Chorreados
	basal	media	alto			
Pequeñas				Cavidad longitudinal en el fuste (m)		
Grandes						
				Espesor de pared remanente (cm)		

RAIZ ☐ Expuesta ☐ Levanta vereda m2 Provoca fisuras en el frente de la propiedad: ☐ SI ☐ NO

RAMAS

☒ Tocones ☐ Excesivas / Cruzadas ☒ Con mal ángulo de inserción
☐ Quebradas / Fisuradas ☒ Secas / Secas en las puntas ☐ Bajas
☐ Codominancias ☐ Con cavidades / Tumores / Cancros ☐ Que invaden espacio aéreo

HOJAS

☐ De coloración anormal ☐ Defoliación Total ☐ Con signos de insectos ☐ Con manchas foliares
☐ Defoliación Parcial Síntomas de enfermedades

RECOMENDACIONES DEL INSPECTOR

A: OBJETIVOS DE LA PODA

☐ Reducción Riesgo
☐ Eliminar interferencias
☐ Adecuación al sitio
☐ Regulación de estructura

B: TIPOS DE PODA

☐ Formación
☐ Limpieza
☐ Aclareo
☐ Refaldado
☐ Terciado

☐ Balanceo
☒ C: EXTRACCIÓN
☐ E: TRASPLANTE
☐ D: TRATAMIENTO SANITARIO

F: CORTE DE RAÍCES

☐ Superficial
☐ Profunda

OBSERVACIONES

Ejemplar muerto en pie, con inclinación y apoyo sobre medianera que da a la vía, Descortezamiento basal, ahuecamiento en parte superior del fuste, grietas longitudinales, ramas secas con desprendimientos. Prioridad muy alta, zona de juegos Plaza.

INSPECTOR/VERIFICADOR

Soraya Ale

Nombre y Apellido



Firma

17546385

DNI

IMAGEN DEL EJEMPLAR

EMER

SIMBRON 3515
Plazoleta "El Triangulo" Pág 1



INICIO




EMER

SIMBRON 3515
Plazoleta "El Triangulo" Pág 2



INICIO



Planilla de Inspección de Árboles

Fecha de relevamiento 29/10/25

Aviso

Arme

UBICACIÓN DEL ÁRBOL Especie botánica **NO DETERMINADA**

Calle **LLAVALLOL** N° **4745** ☐ Árbol Seco ☐ Árbol Semi Seco

PARÁMETROS MECÁNICOS Y SANITARIOS DEL ÁRBOL

Altura aprox. (m) **0,5** DAP (cm) **40** Inclinação: SI ☐ Mayor a 40° ☐ Menor a 40°

Orientación de la inclinación ☐ Hacia la calle ☐ Hacia la propiedad ☐ Hacia el largo de la vereda

☐ Descopado ☐ Descopado y brotado ☐ Copa desbalanceada

FUSTE

	Descortezamiento: Cavidades		
	basal	media	alto
Pequeñas			
Grandes			

☐ Fructificaciones fúngicas ☐ Codominancias ☐ Chorreados

Cavidad longitudinal en el fuste (m)

Espesor de pared remanente (cm)

RAIZ ☐ Expuesta ☐ Levanta vereda m2 Provoca fisuras en el frente de la propiedad: ☐ SI ☐ NO

RAMAS ☐ Tocones ☐ Excesivas / Cruzadas ☐ Con mal ángulo de inserción

☐ Quebradas / Fisuradas ☐ Secas / Secas en las puntas ☐ Bajas

☐ Codominancias ☐ Con cavidades / Tumores / Cancros ☐ Que invaden espacio aéreo

HOJAS ☐ De coloración anormal ☐ Defoliación Total ☐ Con signos de insectos ☐ Con manchas foliares

☐ Defoliación Parcial Síntomas de enfermedades

RECOMENDACIONES DEL INSPECTOR

A: OBJETIVOS DE LA PODA	B: TIPOS DE PODA	F: CORTE DE RAÍCES
<input type="checkbox"/> Reducción Riesgo	<input type="checkbox"/> Formación	<input type="checkbox"/> Superficial
<input type="checkbox"/> Eliminar interferencias	<input type="checkbox"/> Limpieza	<input type="checkbox"/> Profunda
<input type="checkbox"/> Adecuación al sitio	<input type="checkbox"/> Aclareo	
<input type="checkbox"/> Regulación de estructura	<input type="checkbox"/> Refaldado	
	<input type="checkbox"/> Terciado	

☐ Balanceo ☒ C: EXTRACCIÓN ☐ E: TRASPLANTE ☐ D: TRATAMIENTO SANITARIO

OBSERVACIONES

RETIRO DE CEPA POR EJEMPLAR VANDALIZADO - EXTRACCIÓN.

.....

.....

.....

.....

.....

.....

.....

INSPECTOR/VERIFICADOR

Calle LLAVALLOL

4745

IMAGEN DEL EJEMPLAR

EMER

LLAVALLOL 4745



Informe N°

Planilla de Inspección de Árboles

Fecha de relevamiento

30/10/25

Aviso S00517038/25 - S01138474/25 - S01131423/25

Arme

UBICACIÓN DEL ÁRBOL Especie botánica Tilo
Calle Martín Pescador N° 2110 ☐ Árbol Seco ☐ Árbol Semi Seco

PARÁMETROS MECÁNICOS Y SANITARIOS DEL ÁRBOL

Altura aprox. (m) 7 DAP (cm) 25 Inclinación: SI / NO ☐ Mayor a 40° ☒ Menor a 40°
Orientación de la inclinación ☐ Hacia la calle ☒ Hacia la propiedad ☐ Hacia el largo de la vereda
☐ Descopado ☐ Descopado y brotado ☐ Copa desbalanceada

FUSTE

Descortezamiento: Cavidades

basal media alto

Pequeñas			
Grandes			

☐ Fructificaciones fúngicas ☐ Codominancias ☐ Chorreados

Cavidad longitudinal en el fuste (m)

Espesor de pared remanente (cm)

RAIZ ☐ Expuesta ☐ Levanta vereda m2 Provoca fisuras en el frente de la propiedad: ☐ SI ☐ NO

RAMAS

☐ Tocones

☐ Excesivas / Cruzadas

☐ Con mal ángulo de inserción

☐ Quebradas / Fisuradas

☐ Secas / Secas en las puntas

☐ Bajas

☐ Codominancias

☐ Con cavidades / Tumores / Cancros

☐ Que invaden espacio aéreo

HOJAS

☐ De coloración anormal

☐ Defoliación Total

☐ Con signos de insectos

☐ Con manchas foliares

☐ Defoliación Parcial Síntomas de enfermedades

RECOMENDACIONES DEL INSPECTOR

A: OBJETIVOS DE LA PODA

☐ Reducción Riesgo

☐ Eliminar interferencias

☐ Adecuación al sitio

☐ Regulación de estructura

B: TIPOS DE PODA

☐ Formación

☐ Limpieza

☐ Aclareo

☐ Refaldado

☐ Terciado

☐ Balanceo

☒ C: EXTRACCIÓN

☐ E: TRASPLANTE

☐ D: TRATAMIENTO SANITARIO

F: CORTE DE RAÍCES

☐ Superficial

☐ Profunda

OBSERVACIONES

Extraccion. arbol goleado ort camion y fuste quedo fisurado

INSPECTOR/VERIFICADOR

galvez, juan

Nombre y Apellido


Firma

3523270

DNI

IMAGEN DEL EJEMPLAR

EMER

MARTIN PESCADOR 2110



Planilla de Inspección de Árboles

Fecha de relevamiento 4/11/2025

Aviso

Arme

UBICACIÓN DEL ÁRBOL Especie botánica Erythrina crista-galli
Calle SALVADOR MARIA DEL CARRIL N° 4110 ☒ Árbol Seco ☐ Árbol Semi Seco

PARÁMETROS MECÁNICOS Y SANITARIOS DEL ÁRBOL

Altura aprox. (m) 12 DAP (cm) 80 Inclinação: SI ☐ Mayor a 40° ☒ Menor a 40°
Orientación de la inclinación ☒ Hacia la calle ☐ Hacia la propiedad ☒ Hacia el largo de la vereda
☐ Descopado ☐ Descopado y brotado ☐ Copa desbalanceada

FUSTE

FUSTE	Descortezamiento: Cavidades			<input checked="" type="checkbox"/> Fructificaciones fúngicas	<input type="checkbox"/> Codominancias	<input type="checkbox"/> Chorreados
	basal	media	alto			
Pequeñas				Cavidad longitudinal en el fuste (m)		
Grandes				Espesor de pared remanente (cm)		

RAIZ ☐ Expuesta ☐ Levanta vereda m2 Provoca fisuras en el frente de la propiedad: ☐ SI ☐ NO

RAMAS

☐ Tocones ☐ Excesivas / Cruzadas ☐ Con mal ángulo de inserción
☐ Quebradas / Fisuradas ☐ Secas / Secas en las puntas ☐ Bajas
☐ Codominancias ☐ Con cavidades / Tumores / Cancros ☐ Que invaden espacio aéreo

HOJAS

☐ De coloración anormal ☐ Defoliación Total ☐ Con signos de insectos ☐ Con manchas foliares
☐ Defoliación Parcial Síntomas de enfermedades

RECOMENDACIONES DEL INSPECTOR

A: OBJETIVOS DE LA PODA

☐ Reducción Riesgo
☐ Eliminar interferencias
☐ Adecuación al sitio
☐ Regulación de estructura

B: TIPOS DE PODA

☐ Formación
☐ Limpieza
☐ Aclareo
☐ Refaldado
☐ Terciado

☐ Balanceo

☒ C: EXTRACCIÓN

☐ E: TRASPLANTE

☐ D: TRATAMIENTO SANITARIO

F: CORTE DE RAÍCES

☐ Superficial

☐ Profunda

OBSERVACIONES

EJEMPLAR EMPLAZADO DENTRO DE LA ESCUELA A. DEVOTO. CAÍDO SOBRE MEDIANERA Y VEREDA. EXTRACCIÓN DE EMERGENCIA.

INSPECTOR/VERIFICADOR

PANELATI AGUSTÍN

Nombre y Apellido

Firma

33257649

DNI

IMAGEN DEL EJEMPLAR



Planilla de Inspección de Árboles

Fecha de relevamiento 11-11-25

Aviso S00858701/25

Arme

UBICACIÓN DEL ÁRBOL Especie botánica Fresno (Fraxinus pennsylvanica)

Calle Moran Pedro N° 4486 ☒ Árbol Seco ☐ Árbol Semi Seco

PARÁMETROS MECÁNICOS Y SANITARIOS DEL ÁRBOL

Altura aprox. (m) 6 DAP (cm) 20 Inclinación: ☒ SI / NO ☐ Mayor a 40° ☒ Menor a 40°

Orientación de la inclinación ☐ Hacia la calle ☐ Hacia la propiedad ☒ Hacia el largo de la vereda

☒ Descopado ☐ Descopado y brotado ☒ Copa desbalanceada

FUSTE

Descortezamiento: Cavidades

basal media alto

Pequeñas			
Grandes			

☐ Fructificaciones fúngicas ☒ Codominancias ☐ Chorreados

Cavidad longitudinal en el fuste (m)

Espesor de pared remanente (cm)

RAIZ ☐ Expuesta ☐ Levanta vereda m2 Provoca fisuras en el frente de la propiedad: ☐ SI ☒ NO

RAMAS

☐ Tocones

☐ Excesivas / Cruzadas

☐ Con mal ángulo de inserción

☐ Quebradas / Fisuradas

☒ Secas / Secas en las puntas

☐ Bajas

☐ Codominancias

☐ Con cavidades / Tumores / Cancros

☐ Que invaden espacio aéreo

HOJAS

☐ De coloración anormal

☐ Defoliación Total

☐ Con signos de insectos

☐ Con manchas foliares

☐ Defoliación Parcial Síntomas de enfermedades

RECOMENDACIONES DEL INSPECTOR

A: OBJETIVOS DE LA PODA

☐ Reducción Riesgo

☐ Eliminar interferencias

☐ Adecuación al sitio

☐ Regulación de estructura

B: TIPOS DE PODA

☐ Formación

☐ Limpieza

☐ Aclareo

☐ Refaldado

☐ Terciado

☐ Balanceo

☒ C: EXTRACCIÓN

☐ E: TRASPLANTE

☐ D: TRATAMIENTO SANITARIO

F: CORTE DE RAÍCES

☐ Superficial

☐ Profunda


OBSERVACIONES

Árbol seco, muerto en pie, con movimiento dese la base. Emergencia.

INSPECTOR/VERIFICADOR

Noemí Varela

Nombre y Apellido



Firma

35214078

DNI

Calle Moran Pedro

4486

IMAGEN DEL EJEMPLAR

EMER

MORAN, PEDRO 4486



Informe N° _____



G O B I E R N O D E L A C I U D A D D E B U E N O S A I R E S

Hoja Adicional de Firmas
Informe gráfico

Número:

Buenos Aires,

Referencia: EX-2025-47965284- -GCABA-COMUNA11 - Fichas técnicas con fotos para Extracción de especies arbóreas de emergencia

El documento fue importado por el sistema GEDO con un total de 35 pagina/s.

Digitally signed by Comunicaciones Oficiales
Date: 2025.11.12 10:53:32 -03:00

Digitally signed by Comunicaciones Oficiales
Date: 2025.11.12 10:53:34 -03:00