



GOBIERNO DE LA CIUDAD DE BUENOS AIRES

Resolución Presidencia Junta Comuna

Número:

Buenos Aires,

Referencia: Extracciones de ejemplares arbóreos informes 827 – 828 – 829 – 830 – 831 – 832 – 833 – 834 – 835 – 836 – 837 – 838 – 839 – 840 – 841 – 842 – 843 – 844 – 845

VISTO: La Constitución de la Ciudad Autónoma de Buenos Aires, las Leyes N° 3263, N° 4013 y N° 1777, Decretos 660/GCABA/2011, 166/GCABA/2013 y 55/GCABA/2014, los Informes de Inspección N° 827 al 845 del corriente año y,

CONSIDERANDO:

Que la Constitución de la Ciudad Autónoma de Buenos Aires, establece en su artículo N° 127 que las Comunas son Unidades de Gestión Política y Administrativa con competencia territorial;

Que conforme surge del artículo 10 inciso a) de la Ley N° 1.777, concordante con lo establecido por el artículo N° 128 de la citada Constitución de la Ciudad de Buenos Aires, las Comunas tienen competencias exclusivas en materia de planificación, ejecución y control de los trabajos de mantenimiento urbano de las vías secundarias y competencias concurrentes con la Administración Central encabezada por el Poder Ejecutivo, respecto a las materias que son de su competencia;

Que por Decreto N° 166/2013 y Decreto Modificatorio N° 55/2014 se transfirieron a las Comunas de la Ciudad Autónoma de Buenos Aires las misiones, funciones y responsabilidades establecidas en la Ley N° 3.263 de Arbolado Público, a excepción de las previstas en el artículo 1 de dicho Decreto N° 55/2014, todo ello de conformidad con las competencias otorgadas por la Constitución de la Ciudad Autónoma de Buenos Aires y por la Ley N° 1.777;

Que la Ley N° 3.263 de Arbolado Público Urbano prevé en su artículo 15 que la Autoridad de Aplicación podrá efectuar tareas de tala o extracción en diferentes supuestos;

Que atento a la delegación efectuada por los Decretos mencionados en el párrafo 3ro, corresponde a las Comunas de la Ciudad Autónoma de Buenos Aires la aplicación del Artículo 15 de la Ley N° 3.263, a excepción de los casos previstos en los incisos d), e) y g) del mismo;

Que de ello se desprende que la Comuna podrá disponer la extracción de árboles en aquellos casos en que el árbol esté seco, o que, por su estado sanitario, fisiológico o por sus condiciones físicas no sea posible su recuperación o para garantizar la seguridad de las personas y/o bienes, o cuando se encuentre fuera de la línea de plantación respecto al resto de los árboles de la vereda, constituyendo un obstáculo;

Que la Comuna N° 3 continúa ejecutando las políticas de Arbolado Público; cuya tarea se encomendó a la empresa tercerizada ECOLOGIA URBANA S.R.L. CUIT 30-68725648-0,

Que en virtud de los Informes de Inspección N° 827 – 828 – 829 – 830 – 831 – 832 – 833 – 834 – 835 – 836 - 837 – 838 – 839 – 840 – 841 – 842 – 843 – 844 – 845 del corriente año, realizados por las Ingenieras Agrónomas Alonso, Solana Abril, DNI 37870374 y Godoy Castañeda, Stephanie, DNI 39105865, que obran adjuntos a la NO-2025-49893192-GCABA-COMUNA3, resulta necesario autorizar la extracción de los ejemplares ubicados en las arterias que se indican en el mentado informe de inspección;

Por ello, y en uso de las facultades conferidas por la Ley N° 1.777;

LA PRESIDENTA DE LA JUNTA COMUNAL N° 3

RESUELVE

Artículo 1°- Autorízase a realizar las tareas de extracciones de los ejemplares ubicados frente a los siguientes numerarios catastrales:

24 DE NOVIEMBRE 1003

CHILE 2911

MATHEU 1221

SAAVEDRA 1017 EJEMPLAR 1

SAAVEDRA 1017 EJEMPLAR 2

SAAVEDRA 1017 EJEMPLAR 3

SAAVEDRA 1017 EJEMPLAR 4

SAAVEDRA 1017 EJEMPLAR 5

SAAVEDRA 1017 EJEMPLAR 6

GRAL. URQUIZA 609

AGRELO 3231 EJEMPLAR 1

AGRELO 3231 EJEMPLAR 2

ESTADOS UNIDOS 2756

MORENO 2033

PASTEUR 108 LA

RINCON 1347

SAAVEDRA 650

ZELAYA 3003

ZELAYA 3195 FTE

Artículo 2º- Encomiéndose a la empresa ECOLOGÍA URBANA S.R.L. CUIT 30-68725648-0, a realizar las tareas de extracción de los ejemplares mencionados en el artículo anterior.

Artículo 3º- Comuníquese a la Subsecretaría de Gestión Comunal dependiente de la Secretaría de Gobierno y Vínculo Ciudadano. Cumplido, archívese.

Digitally signed by Silvia Ruth COLLIN
Date: 2025.11.19 15:27:57 ART
Location: Ciudad Autónoma de Buenos Aires

Digitally signed by Comunicaciones Oficiales
Date: 2025.11.19 15:28:06 -03:00



Planilla de Inspección de árboles - EXTRACCIONES

| | | | |
|-----------|---------------------------|-------|--|
| COMUNA | 3 | FECHA | |
| EMPRESA | Ecología Urbana | | |
| INSPECTOR | Stephanie Godoy Castañeda | | |
| DNI | 39105865 | | |

| | |
|-------|--|
| AVISO | |
| ARME | |
| FIRMA | |

| INFORMACIÓN DEL ÁRBOL | | | | | | | | | | | |
|--|---|---------------------|--------------------------|--------------------|--------------------------------------|-----------------------------|--------------------------------------|--------------|-----------------------------------|----------|--|
| ESPECIE | NOMBRE CIENTÍFICO | Sin identificar | | ALTURA (m) | 5 | | UBICACIÓN | CALLE | 24 de Noviembre | | |
| | NOMBRE COMÚN | - | | | D.A.P. (cm) | 70 | | CHAPA | 1003 | REF | |
| PARÁMETROS SANITARIOS - MARCAR SEGÚN CORRESPONDA | | | | | | | | | | | |
| SECO | x | INCLINACIÓN | MAYOR 40° | | ORIENTACIÓN DE LA INCLINACIÓN | HACIA LA CALLE | | COPA | DESBALANCEADO | | |
| SEMISECO | | | MENOR 40° | | | HACIA EL LARGO DE LA VEREDA | | | DESCOPADO | | |
| OBSERVACIONES | | Arbusto | | HACIA LA PROPIEDAD | | | DESCOPADO Y BROTADO | | | | |
| FUSTE | TAMAÑO/ PARTE | BASAL | MEDIA | ALTA | DESCORTEZAMIENTO | | CAVIDAD LONGITUDINAL EN EL FUSTE (m) | | | | |
| | PEQUEÑAS | | | | | FRUCTIFICACIONES FÚNGICAS | | | | | |
| | GRANDES | | | | | CODOMINANCIAS | | | | | |
| | | | | CHORREADOS | | | | | ESPESOR DE LA PARED REMANENTE (m) | | |
| RAÍCES | EXPUESTAS | | LEVANTA VEREDA (m2) | | FISURAS EN EL FRENTE DE LA PROPIEDAD | | | | | | |
| RAMAS | QUEBRADIZAS / FISURADAS | | | EXCESIVAS | | BAJAS | | | | | |
| | SECAS / SECAS EN LOS ÁPICES | | | | INVASIÓN DE ESPACIO AÉREO | | | TOCONES | | | |
| | CAVIDADES, TUMORES O CANCROS | | | | CON MAL ÁNGULO DE INSERCIÓN | | | CODOMINANTES | | | |
| HOJAS | DEFOLIACIÓN | | COLORACIÓN ANORMAL | | MANCHAS FOLIARES | | OBSERVACIONES | | | | |
| | | | SÍNTOMAS DE ENFERMEDADES | | SIGNOS DE INSECTOS | | Arbusto | | | | |
| RECOMENDACIONES DEL INSPECTOR (MARCAR SEGÚN CORRESPONDA) | | | | | | | | | | | |
| A. OBJETIVOS DE LA PODA | | REDUCCIÓN DE RIESGO | | | ELIMINAR INTERFERENCIAS | | | | | | |
| | | ADECUACIÓN AL SITIO | | | REGULACIÓN DE LA ESTRUCTURA | | | | | | |
| B. TIPOS DE PODA | | FORMACIÓN | | LIMPIEZA | | ACLAREO | | REFALDADO | | TERCIADO | |
| C. CORTE DE RAÍCES | | SUPERFICIAL | | PROFUNDO | | | | | | | |
| D. TRATAMIENTO FITOSANITARIO | | E. TRANSPLANTE | | F. EXTRACCIÓN | x | | | | | | |
| OBSERVACIONES | Arbusto seco, con varias ramificaciones basales. Se solicita EXTRACCIÓN y posterior plantación de ejemplar arboreo correspondiente al corredor. | | | | | | | | | | |





Planilla de Inspección de árboles - EXTRACCIONES

| | | | |
|-----------|---------------------------|-------|------------|
| COMUNA | 3 | FECHA | 10/31/2025 |
| EMPRESA | Ecología Urbana | | |
| INSPECTOR | Stephanie Godoy Castañeda | | |
| DNI | 39105865 | | |

| | |
|-------|--|
| AVISO | |
| ARME | |
| FIRMA | |

| INFORMACIÓN DEL ÁRBOL | | | | | | | | | | | |
|--|--|---------------------------|--------------------------|---------------|--------------------------------------|-----------------------------|--------------------------------------|--------------|-----------------------------------|----------|--|
| ESPECIE | NOMBRE CIENTÍFICO | Ficus elastica | | ALTURA (m) | 5 | | UBICACIÓN | CALLE | Chile | | |
| | NOMBRE COMÚN | Gomero | | | D.A.P. (cm) | 30 | | CHAPA | 2911 | REF | |
| PARÁMETROS SANITARIOS - MARCAR SEGÚN CORRESPONDA | | | | | | | | | | | |
| SECO | | INCLINACIÓN | MAYOR 40° | | ORIENTACIÓN DE LA INCLINACIÓN | HACIA LA CALLE | | COPA | DESBALANCEADO | | |
| SEMISECO | | | MENOR 40° | | | HACIA EL LARGO DE LA VEREDA | | | DESCOPADO | | |
| OBSERVACIONES | | Vigoroso/ Sin inclinación | | | | HACIA LA PROPIEDAD | | | DESCOPADO Y BROTADO | | |
| FUSTE | TAMAÑO/ PARTE | BASAL | MEDIA | ALTA | DESCORTEZAMIENTO | | CAVIDAD LONGITUDINAL EN EL FUSTE (m) | | | | |
| | PEQUEÑAS | | | | | FRUCTIFICACIONES FÚNGICAS | | | | | |
| | GRANDES | | | | | CODOMINANCIAS | | | | | |
| | | | | CHORREADOS | | | | | ESPESOR DE LA PARED REMANENTE (m) | | |
| RAÍCES | EXPUESTAS | | LEVANTA VEREDA (m2) | | FISURAS EN EL FRENTE DE LA PROPIEDAD | | | | | | |
| RAMAS | QUEBRADIZAS / FISURADAS | | | EXCESIVAS | | BAJAS | | | | | |
| | SECAS / SECAS EN LOS ÁPICES | | | | INVASIÓN DE ESPACIO AÉREO | | | TOCONES | | | |
| | CAVIDADES, TUMORES O CANCROS | | | | CON MAL ÁNGULO DE INSERCIÓN | | | CODOMINANTES | | | |
| HOJAS | DEFOLIACIÓN | | COLORACIÓN ANORMAL | | MANCHAS FOLIARES | | OBSERVACIONES | | | | |
| | | | SÍNTOMAS DE ENFERMEDADES | | SIGNOS DE INSECTOS | | | | | | |
| RECOMENDACIONES DEL INSPECTOR (MARCAR SEGÚN CORRESPONDA) | | | | | | | | | | | |
| A. OBJETIVOS DE LA PODA | | REDUCCIÓN DE RIESGO | | | ELIMINAR INTERFERENCIAS | | | | | | |
| | | ADECUACIÓN AL SITIO | | | REGULACIÓN DE LA ESTRUCTURA | | | | | | |
| B. TIPOS DE PODA | | FORMACIÓN | | LIMPIEZA | | ACLAREO | | REFALDADO | | TERCIADO | |
| C. CORTE DE RAÍCES | | SUPERFICIAL | | PROFUNDO | | | | | | | |
| D. TRATAMIENTO FITOSANITARIO | | E. TRANSPLANTE | | F. EXTRACCIÓN | x | | | | | | |
| OBSERVACIONES | Ejemplar joven, vigoroso, no recomendado para alineación de vereda, ya que siendo adulto genera serios problemas en la vereda. Se sugiere su extracción ya que el ejemplar es relativamente pequeño. Se DENIEGA la extracción de todos los arboles de la cuadra, como indica el reclamo, ya que los mismos no presentan un motivo factible de extracción. | | | | | | | | | | |








Planilla de Inspección de árboles - EXTRACCIONES


| | | | |
|-----------|---------------------------|-------|------------|
| COMUNA | 3 | FECHA | 10/27/2025 |
| EMPRESA | Ecología Urbana | | |
| INSPECTOR | Stephanie Godoy Castañeda | | |
| DNI | 39105865 | | |


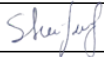

| | |
|-------|--|
| AVISO | |
| ARME | |
| FIRMA | |


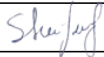

| INFORMACIÓN DEL ÁRBOL | | | | | | | | | | | |
|--|---|---------------------|--------------------------|----------------|--------------------------------------|-----------------------------|--------------------------------------|-----------|-----------------------------------|----------|--|
| ESPECIE | NOMBRE CIENTÍFICO | Fraxinus sp. | | ALTURA (m) | 14 | UBICACIÓN | CALLE | Matheu | | | |
| | NOMBRE COMÚN | Fresno | | | D.A.P. (cm) | | 24 | CHAPA | 1221 | REF | |
| PARÁMETROS SANITARIOS - MARCAR SEGÚN CORRESPONDA | | | | | | | | | | | |
| SECO | x | INCLINACIÓN | MAYOR 40° | | ORIENTACIÓN DE LA INCLINACIÓN | HACIA LA CALLE | | COPA | DESBALANCEADO | | |
| SEMISECO | | | MENOR 40° | | | HACIA EL LARGO DE LA VEREDA | | | DESCOPADO | | |
| OBSERVACIONES | | Sin inclinación | | | | HACIA LA PROPIEDAD | | | DESCOPADO Y BROTADO | | |
| FUSTE | TAMAÑO/ PARTE | BASAL | MEDIA | ALTA | DESCORTEZAMIENTO | | CAVIDAD LONGITUDINAL EN EL FUSTE (m) | | | | |
| | PEQUEÑAS | | | | | FRUCTIFICACIONES FÚNGICAS | | | | | |
| | GRANDES | | | | | CODOMINANCIAS | | | | | |
| | | | | CHORREADOS | | | | | ESPESOR DE LA PARED REMANENTE (m) | | |
| RAÍCES | EXPUESTAS | | LEVANTA VEREDA (m2) | | FISURAS EN EL FRENTE DE LA PROPIEDAD | | | | | | |
| RAMAS | QUEBRADIZAS / FISURADAS | | | | EXCESIVAS | | BAJAS | | | | |
| | SECAS / SECAS EN LOS ÁPICES | | | | INVASIÓN DE ESPACIO AÉREO | | TOCONES | | | | |
| | CAVIDADES, TUMORES O CANCROS | | | | CON MAL ÁNGULO DE INSERCIÓN | | CODOMINANTES | | | | |
| HOJAS | DEFOLIACIÓN | | COLORACIÓN ANORMAL | | MANCHAS FOLIARES | | OBSERVACIONES | | | | |
| | | | SÍNTOMAS DE ENFERMEDADES | | SIGNOS DE INSECTOS | | | | | | |
| RECOMENDACIONES DEL INSPECTOR (MARCAR SEGÚN CORRESPONDA) | | | | | | | | | | | |
| A. OBJETIVOS DE LA PODA | | REDUCCIÓN DE RIESGO | | | ELIMINAR INTERFERENCIAS | | | | | | |
| | | ADECUACIÓN AL SITIO | | | REGULACIÓN DE LA ESTRUCTURA | | | | | | |
| B. TIPOS DE PODA | | FORMACIÓN | | LIMPIEZA | | ACLAREO | | REFALDADO | | TERCIADO | |
| C. CORTE DE RAÍCES | | SUPERFICIAL | | | PROFUNDO | | | | | | |
| D. TRATAMIENTO FITOSANITARIO | | | | E. TRANSPLANTE | | | F. EXTRACCIÓN | x | | | |
| OBSERVACIONES | Ejemplar seco, muerto en pie. Se solicita su EXTRACCIÓN, quitar el cantero elevado para posteriormente plantar un ejemplar correspondiente al corredor. | | | | | | | | | | |


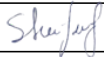






| | | | | | | | | | | | | |
|--|---|--|-----------------------------|---------------------------|--------------------------------------|-----------------------------|---------------|---|-------------------|--|--|--|
| <div></div> | | COMUNA | | 3 | FECHA | 9/8/2025 | AVISO | | | | | |
| | | EMPRESA | | Ecología Urbana | | ARME | | | | | | |
| | | INSPECTOR | | Stephanie Godoy Castañeda | | FIRMA | |  | | | | |
| | | Planilla de Inspección de árboles - EXTRACCIONES | | DNI | | 39105865 | | | | | | |
| INFORMACIÓN DEL ÁRBOL | | | | | | | | | | | | |
| ESPECIE | NOMBRE CIENTÍFICO | Musa paradisiaca | | ALTURA (m) | 3 | UBICACIÓN | CALLE | Saavedra | | | | |
| | NOMBRE COMÚN | Banano | | D.A.P. (cm) | 12 | | CHAPA | 1017 | REF | | | |
| PARÁMETROS SANITARIOS - MARCAR SEGÚN CORRESPONDA | | | | | | | | | | | | |
| SECO | | INCLINACIÓN | MAYOR 40° | | ORIENTACIÓN DE LA INCLINACIÓN | HACIA LA CALLE | | COPA | DESBALANCEADO | | | |
| SEMISECO | | | MENOR 40° | | | HACIA EL LARGO DE LA VEREDA | | | DESCOPADO | | | |
| OBSERVACIONES | | Vigoroso | | | | HACIA LA PROPIEDAD | | | DESCOPADO Y BROTO | | | |
| FUSTE | TAMAÑO/ PARTE | BASAL | MEDIA | ALTA | DESCORTEZAMIENTO | | | CAVIDAD LONGITUDINAL EN EL FUSTE (m) | | | | |
| | PEQUEÑAS | | | | FRUCTIFICACIONES FÚNGICAS | | | | | | | |
| | GRANDES | | | | CODOMINANCIA | | | ESPESOR DE LA PARED REMANENTE (m) | | | | |
| | | | | | | CHORREADOS | | | | | | |
| RAÍCES | EXPUESTAS | | LEVANTA VEREDA (m2) | | FISURAS EN EL FRENTE DE LA PROPIEDAD | | | | | | | |
| RAMAS | QUEBRADIZAS / FISURADAS | | | | EXCESIVAS | | BAJAS | | | | | |
| | SECAS / SECAS EN LOS ÁPICES | | | | INVASIÓN DE ESPACIO AÉREO | | TOCONES | | | | | |
| | CAVIDADES, TUMORES O CANCROS | | | | CON MAL ÁNGULO DE INSERCIÓN | | CODOMINANTES | | | | | |
| HOJAS | DEFOLIACIÓN | | COLORACIÓN ANORMAL | | MANCHAS FOLIARES | | OBSERVACIONES | | | | | |
| | | | SÍNTOMAS DE ENFERMEDADES | | SÍNTOMAS DE INSECTOS | | | | | | | |
| RECOMENDACIONES DEL INSPECTOR (MARCAR SEGÚN CORRESPONDA) | | | | | | | | | | | | |
| A. OBJETIVOS DE LA PODA | REDUCCIÓN DE RIESGO | | ELIMINAR INTERFERENCIAS | | | | | | | | | |
| | ADECUACIÓN AL SITIO | | REGULACIÓN DE LA ESTRUCTURA | | | | | | | | | |
| B. TIPOS DE PODA | FORMACIÓN | | LIMPIEZA | | ACLAREO | | REFALDADO | | TERCIADO | | | |
| C. CORTE DE RAÍCES | SUPERFICIAL | | PROFUNDO | | | | | | | | | |
| D. TRATAMIENTO FITOSANITARIO | | | E. TRANSPLANTE | | F. EXTRACCIÓN | x | | | | | | |
| OBSERVACIONES | Plantera con múltiples ejemplares de banano. Se solicita la extracción de cada ejemplar | | | | | | | | | | | |
| | limpieza de plantera para posteriormente plantar un ejemplar corresponde al corredor. | | | | | | | | | | | |
|  | | | | | | | | | | | | |
| | | | | | | | | | | | | |

| | | | | | | | | | | |
|---|---|---------------------------|--------------------------|-----------------------------|--|-----------------------------|--------------------------------------|-------------------|---------------|--|
| <div>Buenos Aires Ciudad</div> | COMUNA | 3 | FECHA | 9/8/2025 | AVISO | | | | | |
| | EMPRESA | Ecología Urbana | | | ARME | | | | | |
| | INSPECTOR | Stephanie Godoy Castañeda | | | FIRMA | | | | | |
| Plantilla de Inspección de árboles - EXTRACCIONES | | | | | | | | | | |
| DNI | 39105865 | | | | | | | | | |
| INFORMACIÓN DEL ÁRBOL | | | | | | | | | | |
| ESPECIE | NOMBRE CIENTÍFICO | Musa paradisiaca | ALTURA (m) | 3 | UBICACIÓN | CALLE | Saavedra | | | |
| | NOMBRE COMÚN | Banano | | D.A.P. (cm) | | 12 | CHAPA | 1017 | REF | |
| PARÁMETROS SANITARIOS - MARCAR SEGÚN CORRESPONDA | | | | | | | | | | |
| SECO | | INCLINACIÓN | MAYOR 40° | | ORIENTACIÓN DE LA INCLINACIÓN | HACIA LA CALLE | | COPA | DESBALANCEADO | |
| SEMISECO | | | MENOR 40° | | | HACIA EL LARGO DE LA VEREDA | | | DESCOPADO | |
| OBSERVACIONES | Vigoroso | | | | HACIA LA PROPIEDAD | | | DESCOPADO Y BROTO | | |
| FUSTE | TAMAÑO/ PARTE | BASAL | MEDIA | ALTA | DESCORTEZAMIENTO | | CAVIDAD LONGITUDINAL EN EL FUSTE (m) | | | |
| | PEQUEÑAS | | | | | FRUCTIFICACIONES FÚNGICAS | | | | |
| | GRANDES | | | | | CODOMINANCIAS | | | | |
| | | | | | CHORREADOS | | ESPESOR DE LA PARED REMANENTE (m) | | | |
| RAÍCES | EXPUESTAS | | LEVANTA VEREDA (m2) | | FISURAS EN EL FRENT DE LA PROPIEDAD | | | | | |
| RAMAS | QUEBRADIZAS / FISURADAS | | | | EXCESIVAS | | | BAJAS | | |
| | SECAS / SECAS EN LOS APICES | | | | INVASIÓN DE ESPACIO AÉREO | | | TOCONES | | |
| | CAVIDADES, TUMORES O CANCROS | | | | CON MAL ÁNGULO DE INSERCIÓN | | | CODOMINANTES | | |
| HOJAS | DEFOLIACIÓN | | COLORACIÓN ANORMAL | | MANCHAS FOLIARES | | OBSERVACIONES | | | |
| | | | SÍNTOMAS DE ENFERMEDADES | | SIGNOS DE INSECTOS | | | | | |
| RECOMENDACIONES DEL INSPECTOR (MARCAR SEGÚN CORRESPONDA) | | | | | | | | | | |
| A. OBJETIVOS DE LA PODA | REDUCCIÓN DE RIESGO | | | ELIMINAR INTERFERENCIAS | | | | | | |
| | ADECUACIÓN AL SITIO | | | REGULACIÓN DE LA ESTRUCTURA | | | | | | |
| B. TIPOS DE PODA | FORMACIÓN | | LIMPIEZA | | ACLAREO | | REFILDADO | | TERCIADO | |
| C. CORTE DE RAÍCES | SUPERFICIAL | | | PROFUNDO | | | | | | |
| D. TRATAMIENTO FITOSANITARIO | | | E. TRANSPLANTE | | F. EXTRACCIÓN | x | | | | |
| OBSERVACIONES | Plantera con múltiples ejemplares de banano. Se solicita la extracción de cada ejemplar limpieza de plantera para posteriormente plantar un ejemplar corresponde al corredor. | | | | | | | | | |
|  | | | | | | | | | | |

| | | | | | | | | | | | | |
|--|---|------------------|---------------------------|-----------------------------|--------------------------------------|-----------------------------|---------------|--------------------------------------|---|--|--|--|
| <div></div> | | | | | | | | | | | | |
| | | COMUNA | 3 | FECHA | 9/8/2025 | | | AVISO | | | | |
| | | EMPRESA | Ecología Urbana | | | | | ARME | | | | |
| | | INSPECTOR | Stephanie Godoy Castañeda | | | | | FIRMA |  | | | |
| Planilla de Inspección de árboles - EXTRACCIONES | | DNI | 39105865 | | | | | | | | | |
| INFORMACIÓN DEL ÁRBOL | | | | | | | | | | | | |
| ESPECIE | NOMBRE CIENTÍFICO | Musa paradisiaca | | ALTURA (m) | 3 | UBICACIÓN | CALLE | Saavedra | | | | |
| | NOMBRE COMÚN | Banano | | D.A.P. (cm) | 12 | | CHAPA | 1017 | REF | | | |
| PARÁMETROS SANITARIOS - MARCAR SEGÚN CORRESPONDA | | | | | | | | | | | | |
| SECO | | INCLINACIÓN | MAYOR 40° | | ORIENTACIÓN DE LA INCLINACIÓN | HACIA LA CALLE | | COPA | DESBALANCEADO | | | |
| SEMISECO | | | MENOR 40° | | | HACIA EL LARGO DE LA VEREDA | | | DESCOPADO | | | |
| OBSERVACIONES | | Vigoroso | | | | HACIA LA PROPIEDAD | | | DESCOPADO Y BROTO | | | |
| FUSTE | TAMAÑO/ PARTE | BASAL | MEDIA | ALTA | DESCORTEZAMIENTO | | | CAVIDAD LONGITUDINAL EN EL FUSTE (m) | | | | |
| | PEQUEÑAS | | | | FRUCTIFICACIONES FÚNGICAS | | | | | | | |
| | GRANDES | | | | CODOMINANCIA | | | ESPESOR DE LA PARED REMANENTE (m) | | | | |
| | | | | | | CHORREADOS | | | | | | |
| RAÍCES | EXPUESTAS | | LEVANTA VEREDA (m2) | | FISURAS EN EL FRENTE DE LA PROPIEDAD | | | | | | | |
| RAMAS | QUEBRADIZAS / FISURADAS | | | | EXCESIVAS | | BAJAS | | | | | |
| | SECAS / SECAS EN LOS APICES | | | | INVASIÓN DE ESPACIO AÉREO | | TOCONES | | | | | |
| | CAVIDADES, TUMORES O CANCROS | | | | CON MAL ÁNGULO DE INSERCIÓN | | CODOMINANTES | | | | | |
| HOJAS | DEFOLIACIÓN | | COLORACIÓN ANORMAL | | MANCHAS FOLIARES | | OBSERVACIONES | | | | | |
| | | | SÍNTOMAS DE ENFERMEDADES | | SÍNTOMAS DE INSECTOS | | | | | | | |
| RECOMENDACIONES DEL INSPECTOR (MARCAR SEGÚN CORRESPONDA) | | | | | | | | | | | | |
| A. OBJETIVOS DE LA PODA | REDUCCIÓN DE RIESGO | | | ELIMINAR INTERFERENCIAS | | | | | | | | |
| | ADECUACIÓN AL SITIO | | | REGULACIÓN DE LA ESTRUCTURA | | | | | | | | |
| B. TIPOS DE PODA | FORMACIÓN | | LIMPIEZA | | ACLAREO | | REFALDADO | | TERCIADO | | | |
| C. CORTE DE RAÍCES | SUPERFICIAL | | | PROFUNDO | | | | | | | | |
| D. TRATAMIENTO FITOSANITARIO | | | E. TRANSPLANTE | | F. EXTRACCIÓN | x | | | | | | |
| OBSERVACIONES | Plantera con múltiples ejemplares de banano. Se solicita la extracción de cada ejemplar | | | | | | | | | | | |
| | limpieza de plantera para posteriormente plantar un ejemplar corresponde al corredor. | | | | | | | | | | | |
|  | | | | | | | | | | | | |
| | | | | | | | | | | | | |

| | | | | | | | | | | | | |
|--|---|------------------|---------------------------|-----------------------------|--------------------------------------|-----------------------------|---------------|--------------------------------------|---|--|--|--|
| <div></div> | | | | | | | | | | | | |
| | | COMUNA | 3 | FECHA | 9/8/2025 | | | AVISO | | | | |
| | | EMPRESA | Ecología Urbana | | | | | ARME | | | | |
| | | INSPECTOR | Stephanie Godoy Castañeda | | | | | FIRMA |  | | | |
| Planilla de Inspección de árboles - EXTRACCIONES | | DNI | 39105865 | | | | | | | | | |
| INFORMACIÓN DEL ÁRBOL | | | | | | | | | | | | |
| ESPECIE | NOMBRE CIENTÍFICO | Musa paradisiaca | | ALTURA (m) | 3 | UBICACIÓN | CALLE | Saavedra | | | | |
| | NOMBRE COMÚN | Banano | | D.A.P. (cm) | 8 | | CHAPA | 1017 | REF | | | |
| PARÁMETROS SANITARIOS - MARCAR SEGÚN CORRESPONDA | | | | | | | | | | | | |
| SECO | | INCLINACIÓN | MAYOR 40° | | ORIENTACIÓN DE LA INCLINACIÓN | HACIA LA CALLE | | COPA | DESBALANCEADO | | | |
| SEMISECO | | | MENOR 40° | | | HACIA EL LARGO DE LA VEREDA | | | DESCOPADO | | | |
| OBSERVACIONES | | Vigoroso | | | | HACIA LA PROPIEDAD | | | DESCOPADO Y BROTO | | | |
| FUSTE | TAMAÑO/ PARTE | BASAL | MEDIA | ALTA | DESCORTEZAMIENTO | | | CAVIDAD LONGITUDINAL EN EL FUSTE (m) | | | | |
| | PEQUEÑAS | | | | FRUCTIFICACIONES FÚNGICAS | | | | | | | |
| | GRANDES | | | | CODOMINANCIA | | | ESPESOR DE LA PARED REMANENTE (m) | | | | |
| | | | | | | CHORREADOS | | | | | | |
| RAÍCES | EXPUESTAS | | LEVANTA VEREDA (m2) | | FISURAS EN EL FRENTE DE LA PROPIEDAD | | | | | | | |
| RAMAS | QUEBRADIZAS / FISURADAS | | | | EXCESIVAS | | BAJAS | | | | | |
| | SECAS / SECAS EN LOS ÁPICES | | | | INVASIÓN DE ESPACIO AÉREO | | TOCONES | | | | | |
| | CAVIDADES, TUMORES O CANCROS | | | | CON MAL ÁNGULO DE INSERCIÓN | | CODOMINANTES | | | | | |
| HOJAS | DEFOLIACIÓN | | COLORACIÓN ANORMAL | | MANCHAS FOLIARES | | OBSERVACIONES | | | | | |
| | | | SÍNTOMAS DE ENFERMEDADES | | SÍNTOMAS DE INSECTOS | | | | | | | |
| RECOMENDACIONES DEL INSPECTOR (MARCAR SEGÚN CORRESPONDA) | | | | | | | | | | | | |
| A. OBJETIVOS DE LA PODA | REDUCCIÓN DE RIESGO | | | ELIMINAR INTERFERENCIAS | | | | | | | | |
| | ADECUACIÓN AL SITIO | | | REGULACIÓN DE LA ESTRUCTURA | | | | | | | | |
| B. TIPOS DE PODA | FORMACIÓN | | LIMPIEZA | | ACLAREO | | REFALDADO | | TERCIADO | | | |
| C. CORTE DE RAÍCES | SUPERFICIAL | | | PROFUNDO | | | | | | | | |
| D. TRATAMIENTO FITOSANITARIO | | | E. TRANSPLANTE | | F. EXTRACCIÓN | x | | | | | | |
| OBSERVACIONES | Plantera con múltiples ejemplares de banano. Se solicita la extracción de cada ejemplar | | | | | | | | | | | |
| | limpieza de plantera para posteriormente plantar un ejemplar corresponde al corredor. | | | | | | | | | | | |
|  | | | | | | | | | | | | |
| | | | | | | | | | | | | |

| | | | | | | | | | | | | |
|--|---|------------------|---------------------------|-----------------------------|--------------------------------------|-----------------------------|---------------|--------------------------------------|---|--|--|--|
| <div></div> | | | | | | | | | | | | |
| | | COMUNA | 3 | FECHA | 9/8/2025 | | | AVISO | | | | |
| | | EMPRESA | Ecología Urbana | | | | | ARME | | | | |
| | | INSPECTOR | Stephanie Godoy Castañeda | | | | | FIRMA |  | | | |
| Planilla de Inspección de árboles - EXTRACCIONES | | DNI | 39105865 | | | | | | | | | |
| INFORMACIÓN DEL ÁRBOL | | | | | | | | | | | | |
| ESPECIE | NOMBRE CIENTÍFICO | Musa paradisiaca | | ALTURA (m) | 3 | UBICACIÓN | CALLE | Saavedra | | | | |
| | NOMBRE COMÚN | Banano | | D.A.P. (cm) | 8 | | CHAPA | 1017 | REF | | | |
| PARÁMETROS SANITARIOS - MARCAR SEGÚN CORRESPONDA | | | | | | | | | | | | |
| SECO | | INCLINACIÓN | MAYOR 40° | | ORIENTACIÓN DE LA INCLINACIÓN | HACIA LA CALLE | | COPA | DESBALANCEADO | | | |
| SEMISECO | | | MENOR 40° | | | HACIA EL LARGO DE LA VEREDA | | | DESCOPADO | | | |
| OBSERVACIONES | | Vigoroso | | | | HACIA LA PROPIEDAD | | | DESCOPADO Y BROTO | | | |
| FUSTE | TAMAÑO/ PARTE | BASAL | MEDIA | ALTA | DESCORTEZAMIENTO | | | CAVIDAD LONGITUDINAL EN EL FUSTE (m) | | | | |
| | PEQUEÑAS | | | | FRUCTIFICACIONES FÚNGICAS | | | | | | | |
| | GRANDES | | | | CODOMINANCIA | | | ESPESOR DE LA PARED REMANENTE (m) | | | | |
| | | | | | | CHORREADOS | | | | | | |
| RAÍCES | EXPUESTAS | | LEVANTA VEREDA (m2) | | FISURAS EN EL FRENTE DE LA PROPIEDAD | | | | | | | |
| RAMAS | QUEBRADIZAS / FISURADAS | | | | EXCESIVAS | | BAJAS | | | | | |
| | SECAS / SECAS EN LOS ÁPICES | | | | INVASIÓN DE ESPACIO AÉREO | | TOCONES | | | | | |
| | CAVIDADES, TUMORES O CANCROS | | | | CON MAL ÁNGULO DE INSERCIÓN | | CODOMINANTES | | | | | |
| HOJAS | DEFOLIACIÓN | | COLORACIÓN ANORMAL | | MANCHAS FOLIARES | | OBSERVACIONES | | | | | |
| | | | SÍNTOMAS DE ENFERMEDADES | | SÍNTOMAS DE INSECTOS | | | | | | | |
| RECOMENDACIONES DEL INSPECTOR (MARCAR SEGÚN CORRESPONDA) | | | | | | | | | | | | |
| A. OBJETIVOS DE LA PODA | REDUCCIÓN DE RIESGO | | | ELIMINAR INTERFERENCIAS | | | | | | | | |
| | ADECUACIÓN AL SITIO | | | REGULACIÓN DE LA ESTRUCTURA | | | | | | | | |
| B. TIPOS DE PODA | FORMACIÓN | | LIMPIEZA | | ACLAREO | | REFALDADO | | TERCIADO | | | |
| C. CORTE DE RAÍCES | SUPERFICIAL | | | PROFUNDO | | | | | | | | |
| D. TRATAMIENTO FITOSANITARIO | | | E. TRANSPLANTE | | F. EXTRACCIÓN | x | | | | | | |
| OBSERVACIONES | Plantera con múltiples ejemplares de banano. Se solicita la extracción de cada ejemplar | | | | | | | | | | | |
| | limpieza de plantera para posteriormente plantar un ejemplar corresponde al corredor. | | | | | | | | | | | |
|  | | | | | | | | | | | | |
| | | | | | | | | | | | | |

| | | | | | | | | | | | | |
|--|---|--|-----------------------------|---------------------------|--------------------------------------|-----------------------------|---------------|---|-------------------|--|--|--|
| <div></div> | | COMUNA | | 3 | FECHA | 9/8/2025 | AVISO | | | | | |
| | | EMPRESA | | Ecología Urbana | | ARME | | | | | | |
| | | INSPECTOR | | Stephanie Godoy Castañeda | | FIRMA | |  | | | | |
| | | Planilla de Inspección de árboles - EXTRACCIONES | | DNI | | 39105865 | | | | | | |
| INFORMACIÓN DEL ÁRBOL | | | | | | | | | | | | |
| ESPECIE | NOMBRE CIENTÍFICO | Musa paradisiaca | | ALTURA (m) | 3 | UBICACIÓN | CALLE | Saavedra | | | | |
| | NOMBRE COMÚN | Banano | | D.A.P. (cm) | 8 | | CHAPA | 1017 | REF | | | |
| PARÁMETROS SANITARIOS - MARCAR SEGÚN CORRESPONDA | | | | | | | | | | | | |
| SECO | | INCLINACIÓN | MAYOR 40° | | ORIENTACIÓN DE LA INCLINACIÓN | HACIA LA CALLE | | COPA | DESBALANCEADO | | | |
| SEMISECO | | | MENOR 40° | | | HACIA EL LARGO DE LA VEREDA | | | DESCOPADO | | | |
| OBSERVACIONES | | Vigoroso | | | | HACIA LA PROPIEDAD | | | DESCOPADO Y BROTO | | | |
| FUSTE | TAMAÑO/ PARTE | BASAL | MEDIA | ALTA | DESCORTEZAMIENTO | | | CAVIDAD LONGITUDINAL EN EL FUSTE (m) | | | | |
| | PEQUEÑAS | | | | FRUCTIFICACIONES FÚNGICAS | | | | | | | |
| | GRANDES | | | | CODOMINANCIA | | | ESPESOR DE LA PARED REMANENTE (m) | | | | |
| | | | | | | CHORREADOS | | | | | | |
| RAÍCES | EXPUESTAS | | LEVANTA VEREDA (m2) | | FISURAS EN EL FRENTE DE LA PROPIEDAD | | | | | | | |
| RAMAS | QUEBRADIZAS / FISURADAS | | EXCESIVAS | | | BAJAS | | | | | | |
| | SECAS / SECAS EN LOS ÁPICES | | INVASIÓN DE ESPACIO AÉREO | | | TOCONES | | | | | | |
| | CAVIDADES, TUMORES O CANCROS | | CON MAL ÁNGULO DE INSERCIÓN | | | CODOMINANTES | | | | | | |
| HOJAS | DEFOLIACIÓN | | COLORACIÓN ANORMAL | | MANCHAS FOLIARES | | OBSERVACIONES | | | | | |
| | | | SÍNTOMAS DE ENFERMEDADES | | SIGNOS DE INSECTOS | | | | | | | |
| RECOMENDACIONES DEL INSPECTOR (MARCAR SEGÚN CORRESPONDA) | | | | | | | | | | | | |
| A. OBJETIVOS DE LA PODA | REDUCCIÓN DE RIESGO | | ELIMINAR INTERFERENCIAS | | | | | | | | | |
| | ADECUACIÓN AL SITIO | | REGULACIÓN DE LA ESTRUCTURA | | | | | | | | | |
| B. TIPOS DE PODA | FORMACIÓN | | LIMPIEZA | | ACLAREO | | REFALDADO | | TERCIADO | | | |
| C. CORTE DE RAÍCES | SUPERFICIAL | | PROFUNDO | | | | | | | | | |
| D. TRATAMIENTO FITOSANITARIO | | E. TRANSPLANTE | | F. EXTRACCIÓN | x | | | | | | | |
| OBSERVACIONES | Plantera con múltiples ejemplares de banano. Se solicita la extracción de cada ejemplar | | | | | | | | | | | |
| | limpieza de plantera para posteriormente plantar un ejemplar corresponde al corredor. | | | | | | | | | | | |
|  | | | | | | | | | | | | |
| | | | | | | | | | | | | |



Planilla de Inspección de árboles - EXTRACCIONES

| | | | |
|-----------|---------------------------|-------|------------|
| COMUNA | 3 | FECHA | 11/12/2025 |
| EMPRESA | Ecología Urbana | | |
| INSPECTOR | Stephanie Godoy Castañeda | | |
| DNI | 39105865 | | |

| | |
|-------|--|
| AVISO | |
| ARME | |
| FIRMA | |

| INFORMACIÓN DEL ÁRBOL | | | | | | | | | | | |
|--|--|-----------------------|--------------------------|----------------|--------------------------------------|-----------------------------|---------------|--------------------------------------|---------------------|---------------|-----|
| ESPECIE | NOMBRE CIENTÍFICO | Parapiptadenia rigida | | | ALTURA (m) | 7 | | UBICACIÓN | CALLE | Gral. Urquiza | |
| | NOMBRE COMÚN | Anchico colorado | | | | D.A.P. (cm) | 45 | | CHAPA | 609 | REF |
| PARÁMETROS SANITARIOS - MARCAR SEGÚN CORRESPONDA | | | | | | | | | | | |
| SECO | x | INCLINACIÓN | MAYOR 40° | | ORIENTACIÓN DE LA INCLINACIÓN | HACIA LA CALLE | | COPA | DESBALANCEADO | | |
| SEMISECO | | | MENOR 40° | | | HACIA EL LARGO DE LA VEREDA | | | DESCOPADO | | |
| OBSERVACIONES | | Sin inclinación | | | | HACIA LA PROPIEDAD | | | DESCOPADO Y BROTADO | | |
| FUSTE | TAMAÑO/ PARTE | BASAL | MEDIA | ALTA | DESCORTEZAMIENTO | | | CAVIDAD LONGITUDINAL EN EL FUSTE (m) | | | |
| | PEQUEÑAS | | | | FRUCTIFICACIONES FÚNGICAS | | | ESPESOR DE LA PARED REMANENTE (m) | | | |
| | GRANDES | | | | CODOMINANCIAS | | | | | | |
| | | | | | CHORREADOS | | | | | | |
| RAÍCES | EXPUESTAS | | LEVANTA VEREDA (m2) | | FISURAS EN EL FRENTE DE LA PROPIEDAD | | | | | | |
| RAMAS | QUEBRADIZAS / FISURADAS | | | | EXCESIVAS | | BAJAS | | | | |
| | SECAS / SECAS EN LOS ÁPICES | | | | INVASIÓN DE ESPACIO AÉREO | | TOCONES | | | | |
| | CAVIDADES, TUMORES O CANCROS | | | | CON MAL ÁNGULO DE INSERCIÓN | | CODOMINANTES | | | | |
| HOJAS | DEFOLIACIÓN | | COLORACIÓN ANORMAL | | MANCHAS FOLIARES | | OBSERVACIONES | | | | |
| | | | SÍNTOMAS DE ENFERMEDADES | | SIGNOS DE INSECTOS | | | | | | |
| RECOMENDACIONES DEL INSPECTOR (MARCAR SEGÚN CORRESPONDA) | | | | | | | | | | | |
| A. OBJETIVOS DE LA PODA | | REDUCCIÓN DE RIESGO | | | ELIMINAR INTERFERENCIAS | | | | | | |
| | | ADECUACIÓN AL SITIO | | | REGULACIÓN DE LA ESTRUCTURA | | | | | | |
| B. TIPOS DE PODA | | FORMACIÓN | | LIMPIEZA | | ACLAREO | | REFALDADO | | TERCIADO | |
| C. CORTE DE RAÍCES | | SUPERFICIAL | | | PROFUNDO | | | | | | |
| D. TRATAMIENTO FITOSANITARIO | | | | E. TRANSPLANTE | | | F. EXTRACCIÓN | x | | | |
| OBSERVACIONES | En el día de la fecha, en el Hospital Ramos Mejía, más específicamente en el pavellón de clínica médica se encontraba un Anchico Colorado seco en pie. Se procedió a realizar la extracción del mismo, el vuelco, la troza y posterior limpieza del lugar. | | | | | | | | | | |





Planilla de Inspección de árboles - EXTRACCIONES

| | | | |
|-----------|---------------------------|-------|------------|
| COMUNA | 3 | FECHA | 11/12/2025 |
| EMPRESA | Ecología Urbana | | |
| INSPECTOR | Stephanie Godoy Castañeda | | |
| DNI | 39105865 | | |

| | |
|-------|--|
| AVISO | |
| ARME | |
| FIRMA | |

| INFORMACIÓN DEL ÁRBOL | | | | | | | | | | | |
|--|---|---------------------------|--------------------------|----------------|--------------------------------------|-----------------------------|--------------------------------------|--------------|-----------------------------------|----------|--|
| ESPECIE | NOMBRE CIENTÍFICO | Pittosporum tobira | | ALTURA (m) | 6 | | UBICACIÓN | CALLE | Agrelo | | |
| | NOMBRE COMÚN | AZARERO | | | D.A.P. (cm) | 6 | | CHAPA | 3231 | REF | |
| PARÁMETROS SANITARIOS - MARCAR SEGÚN CORRESPONDA | | | | | | | | | | | |
| SECO | | INCLINACIÓN | MAYOR 40° | | ORIENTACIÓN DE LA INCLINACIÓN | HACIA LA CALLE | | COPA | DESBALANCEADO | | |
| SEMISECO | | | MENOR 40° | | | HACIA EL LARGO DE LA VEREDA | | | DESCOPADO | | |
| OBSERVACIONES | | Vigoroso/ Sin inclinación | | | | HACIA LA PROPIEDAD | | | DESCOPADO Y BROTADO | | |
| FUSTE | TAMAÑO/ PARTE | BASAL | MEDIA | ALTA | DESCORTEZAMIENTO | | CAVIDAD LONGITUDINAL EN EL FUSTE (m) | | | | |
| | PEQUEÑAS | | | | | FRUCTIFICACIONES FÚNGICAS | | | | | |
| | GRANDES | | | | | CODOMINANCIAS | | | | | |
| | | | | CHORREADOS | | | | | ESPESOR DE LA PARED REMANENTE (m) | | |
| RAÍCES | EXPUESTAS | | LEVANTA VEREDA (m2) | | FISURAS EN EL FRENTE DE LA PROPIEDAD | | | | | | |
| RAMAS | QUEBRADIZAS / FISURADAS | | | EXCESIVAS | | BAJAS | | | | | |
| | SECAS / SECAS EN LOS ÁPICES | | | | INVASIÓN DE ESPACIO AÉREO | | | TOCONES | | | |
| | CAVIDADES, TUMORES O CANCROS | | | | CON MAL ÁNGULO DE INSERCIÓN | | | CODOMINANTES | | | |
| HOJAS | DEFOLIACIÓN | | COLORACIÓN ANORMAL | | MANCHAS FOLIARES | | OBSERVACIONES | | | | |
| | | | SÍNTOMAS DE ENFERMEDADES | | SIGNOS DE INSECTOS | | | | | | |
| RECOMENDACIONES DEL INSPECTOR (MARCAR SEGÚN CORRESPONDA) | | | | | | | | | | | |
| A. OBJETIVOS DE LA PODA | | REDUCCIÓN DE RIESGO | | | ELIMINAR INTERFERENCIAS | | | | | | |
| | | ADECUACIÓN AL SITIO | | | REGULACIÓN DE LA ESTRUCTURA | | | | | | |
| B. TIPOS DE PODA | | FORMACIÓN | | LIMPIEZA | | ACLAREO | | REFALDADO | | TERCIADO | |
| C. CORTE DE RAÍCES | | SUPERFICIAL | | PROFUNDO | | | | | | | |
| D. TRATAMIENTO FITOSANITARIO | | | | E. TRANSPLANTE | | F. EXTRACCIÓN | x | | | | |
| OBSERVACIONES | En el día de la fecha, en la Esc. Primaria Común Nro 12 "República del Paraguay", se realizó la extracción de un ejemplar juvenil de Azareno lindante a la medianera. Este informe es para uno de los ejemplares de las imágenes. | | | | | | | | | | |





Planilla de Inspección de árboles - EXTRACCIONES

| | | | |
|-----------|---------------------------|-------|------------|
| COMUNA | 3 | FECHA | 11/12/2025 |
| EMPRESA | Ecología Urbana | | |
| INSPECTOR | Stephanie Godoy Castañeda | | |
| DNI | 39105865 | | |

| | |
|-------|--|
| AVISO | |
| ARME | |
| FIRMA | |

| INFORMACIÓN DEL ÁRBOL | | | | | | | | | | | |
|--|---|---------------------------|--------------------------|----------------|--------------------------------------|-----------------------------|--------------------------------------|--------------|-----------------------------------|----------|--|
| ESPECIE | NOMBRE CIENTÍFICO | Pittosporum tobira | | ALTURA (m) | 6 | | UBICACIÓN | CALLE | Agrelo | | |
| | NOMBRE COMÚN | AZARERO | | | D.A.P. (cm) | 9 | | CHAPA | 3231 | REF | |
| PARÁMETROS SANITARIOS - MARCAR SEGÚN CORRESPONDA | | | | | | | | | | | |
| SECO | | INCLINACIÓN | MAYOR 40° | | ORIENTACIÓN DE LA INCLINACIÓN | HACIA LA CALLE | | COPA | DESBALANCEADO | | |
| SEMISECO | | | MENOR 40° | | | HACIA EL LARGO DE LA VEREDA | | | DESCOPADO | | |
| OBSERVACIONES | | Vigoroso/ Sin inclinación | | | | HACIA LA PROPIEDAD | | | DESCOPADO Y BROTADO | | |
| FUSTE | TAMAÑO/ PARTE | BASAL | MEDIA | ALTA | DESCORTEZAMIENTO | | CAVIDAD LONGITUDINAL EN EL FUSTE (m) | | | | |
| | PEQUEÑAS | | | | | FRUCTIFICACIONES FÚNGICAS | | | | | |
| | GRANDES | | | | | CODOMINANCIAS | | | | | |
| | | | | CHORREADOS | | | | | ESPESOR DE LA PARED REMANENTE (m) | | |
| RAÍCES | EXPUESTAS | | LEVANTA VEREDA (m2) | | FISURAS EN EL FRENTE DE LA PROPIEDAD | | | | | | |
| RAMAS | QUEBRADIZAS / FISURADAS | | | EXCESIVAS | | BAJAS | | | | | |
| | SECAS / SECAS EN LOS ÁPICES | | | | INVASIÓN DE ESPACIO AÉREO | | | TOCONES | | | |
| | CAVIDADES, TUMORES O CANCROS | | | | CON MAL ÁNGULO DE INSERCIÓN | | | CODOMINANTES | | | |
| HOJAS | DEFOLIACIÓN | | COLORACIÓN ANORMAL | | MANCHAS FOLIARES | | OBSERVACIONES | | | | |
| | | | SÍNTOMAS DE ENFERMEDADES | | SIGNOS DE INSECTOS | | | | | | |
| RECOMENDACIONES DEL INSPECTOR (MARCAR SEGÚN CORRESPONDA) | | | | | | | | | | | |
| A. OBJETIVOS DE LA PODA | | REDUCCIÓN DE RIESGO | | | ELIMINAR INTERFERENCIAS | | | | | | |
| | | ADECUACIÓN AL SITIO | | | REGULACIÓN DE LA ESTRUCTURA | | | | | | |
| B. TIPOS DE PODA | | FORMACIÓN | | LIMPIEZA | | ACLAREO | | REFALDADO | | TERCIADO | |
| C. CORTE DE RAÍCES | | SUPERFICIAL | | PROFUNDO | | | | | | | |
| D. TRATAMIENTO FITOSANITARIO | | | | E. TRANSPLANTE | | F. EXTRACCIÓN | x | | | | |
| OBSERVACIONES | En el día de la fecha, en la Esc. Primaria Común Nro 12 "República del Paraguay", se realizó la extracción de 2 ejemplares juveniles de Azareno lindantes a la medianera, que debido al pequeño diametro se contabilizaron como un solo ejemplar. | | | | | | | | | | |





Planilla de Inspección de árboles - EXTRACCIONES

| | | | |
|-----------|---------------------------|-------|------------|
| COMUNA | 3 | FECHA | 10/13/2025 |
| EMPRESA | Ecología Urbana | | |
| INSPECTOR | Stephanie Godoy Castañeda | | |
| DNI | 39105865 | | |

| | |
|-------|--|
| AVISO | |
| ARME | |
| FIRMA | |

| INFORMACIÓN DEL ÁRBOL | | | | | | | | | | | |
|--|--|---------------------|--------------------------|---------------|--------------------------------------|-----------------------------|--------------------------------------|--------------|-----------------------------------|----------|--|
| ESPECIE | NOMBRE CIENTÍFICO | No identificada | | ALTURA (m) | 6 | | UBICACIÓN | CALLE | Estados Unidos | | |
| | NOMBRE COMÚN | - | | | D.A.P. (cm) | 9 | | CHAPA | 2756 | REF | |
| PARÁMETROS SANITARIOS - MARCAR SEGÚN CORRESPONDA | | | | | | | | | | | |
| SECO | x | INCLINACIÓN | MAYOR 40° | | ORIENTACIÓN DE LA INCLINACIÓN | HACIA LA CALLE | | COPA | DESBALANCEADO | | |
| SEMISECO | | | MENOR 40° | x | | HACIA EL LARGO DE LA VEREDA | x | | DESCOPADO | | |
| OBSERVACIONES | | | | | | HACIA LA PROPIEDAD | | | DESCOPADO Y BROTADO | | |
| FUSTE | TAMAÑO/ PARTE | BASAL | MEDIA | ALTA | DESCORTEZAMIENTO | | CAVIDAD LONGITUDINAL EN EL FUSTE (m) | | | | |
| | PEQUEÑAS | | | | | FRUCTIFICACIONES FÚNGICAS | | | | | |
| | GRANDES | | | | | CODOMINANCIAS | | | | | |
| | | | | CHORREADOS | | | | | ESPESOR DE LA PARED REMANENTE (m) | | |
| RAÍCES | EXPUESTAS | | LEVANTA VEREDA (m2) | | FISURAS EN EL FRENTE DE LA PROPIEDAD | | | | | | |
| RAMAS | QUEBRADIZAS / FISURADAS | | | EXCESIVAS | | BAJAS | | | | | |
| | SECAS / SECAS EN LOS ÁPICES | | | | INVASIÓN DE ESPACIO AÉREO | | | TOCONES | | | |
| | CAVIDADES, TUMORES O CANCROS | | | | CON MAL ÁNGULO DE INSERCIÓN | | | CODOMINANTES | | | |
| HOJAS | DEFOLIACIÓN | | COLORACIÓN ANORMAL | | MANCHAS FOLIARES | | OBSERVACIONES | | | | |
| | | | SÍNTOMAS DE ENFERMEDADES | | SIGNOS DE INSECTOS | | | | | | |
| RECOMENDACIONES DEL INSPECTOR (MARCAR SEGÚN CORRESPONDA) | | | | | | | | | | | |
| A. OBJETIVOS DE LA PODA | | REDUCCIÓN DE RIESGO | | | ELIMINAR INTERFERENCIAS | | | | | | |
| | | ADECUACIÓN AL SITIO | | | REGULACIÓN DE LA ESTRUCTURA | | | | | | |
| B. TIPOS DE PODA | | FORMACIÓN | | LIMPIEZA | | ACLAREO | | REFALDADO | | TERCIADO | |
| C. CORTE DE RAÍCES | | SUPERFICIAL | | PROFUNDO | | | | | | | |
| D. TRATAMIENTO FITOSANITARIO | | E. TRANSPLANTE | | F. EXTRACCIÓN | x | | | | | | |
| OBSERVACIONES | Ejemplar seco, muerto en pie. Se solicita su EXTRACCIÓN. | | | | | | | | | | |





Planilla de Inspección de árboles - EXTRACCIONES

| | | | |
|-----------|---------------------|-------|------------|
| COMUNA | 3 | FECHA | 10/14/2025 |
| EMPRESA | Ecología Urbana | | |
| | | | |
| INSPECTOR | Solana Abril Alonso | | |
| DNI | 37870374 | | |

| | |
|-------|--|
| AVISO | |
| ARME | |

| |
|-------|
| FIRMA |
|-------|

| INFORMACIÓN DEL ÁRBOL | | | | | | | | | | | |
|--|------------------------------|--|---------------------|----------|--------------------------------------|-----------------------------|---------------|--------------------------------------|---------------------|----------|-----|
| ESPECIE | NOMBRE CIENTÍFICO | Sin identificar | | | ALTURA (m) | 0.4 | UBICACIÓN | CALLE | Moreno | | |
| | NOMBRE COMÚN | | | | | D.A.P. (cm) | | 10 | CHAPA | 2033 | REF |
| PARÁMETROS SANITARIOS - MARCAR SEGÚN CORRESPONDA | | | | | | | | | | | |
| SECO | x | INCLINACIÓN | MAYOR 40° | | ORIENTACIÓN DE LA INCLINACIÓN | HACIA LA CALLE | | COPA | DESBALANCEADO | | |
| SEMISECO | | | MENOR 40° | | | HACIA EL LARGO DE LA VEREDA | | | DESCOPADO | | |
| OBSERVACIONES | | | | | | HACIA LA PROPIEDAD | | | DESCOPADO Y BROTADO | | |
| FUSTE | TAMAÑO/ PARTE | BASAL | MEDIA | ALTA | DESCORTEZAMIENTO | | | CAVIDAD LONGITUDINAL EN EL FUSTE (m) | | | |
| | PEQUEÑAS | | | | FRUCTIFICACIONES FÚNGICAS | | | | | | |
| | GRANDES | | | | CODOMINANCIAS | | | ESPESOR DE LA PARED REMANENTE (m) | | | |
| | | | | | CHORREADOS | | | | | | |
| RAÍCES | EXPUESTAS | | LEVANTA VEREDA (m2) | | FISURAS EN EL FRENTE DE LA PROPIEDAD | | | | | | |
| RAMAS | QUEBRADIZAS / FISURADAS | | | | EXCESIVAS | | BAJAS | | | | |
| | SECAS / SECAS EN LOS ÁPICES | | | | INVASIÓN DE ESPACIO AÉREO | | TOCONES | | x | | |
| | CAVIDADES, TUMORES O CANCROS | | | | CON MAL ÁNGULO DE INSERCIÓN | | CODOMINANTES | | | | |
| HOJAS | DEFOLIACIÓN | COLORACIÓN ANORMAL | | | | MANCHAS FOLIARES | | OBSERVACIONES | | | |
| | | SÍNTOMAS DE ENFERMEDADES | | | | SIGNOS DE INSECTOS | | Seco | | | |
| RECOMENDACIONES DEL INSPECTOR (MARCAR SEGÚN CORRESPONDA) | | | | | | | | | | | |
| A. OBJETIVOS DE LA PODA | | REDUCCIÓN DE RIESGO | | | | ELIMINAR INTERFERENCIAS | | | | | |
| | | ADECUACIÓN AL SITIO | | | | REGULACIÓN DE LA ESTRUCTURA | | | | | |
| B. TIPOS DE PODA | | FORMACIÓN | | LIMPIEZA | | ACLAREO | | REFALDADO | | TERCIADO | |
| C. CORTE DE RAÍCES | | SUPERFICIAL | | PROFUNDO | | | | | | | |
| D. TRATAMIENTO FITOSANITARIO | | | | | E. TRANSPLANTE | | F. EXTRACCIÓN | | x | | |
| OBSERVACIONES | | Se encuentra una cepa en la plantera, parece de gran tamaño. Se recomienda extracción. | | | | | | | | | |





Planilla de Inspección de árboles - EXTRACCIONES

| | | | |
|-----------|---------------------------|-------|-----------|
| COMUNA | 3 | FECHA | 11/4/2025 |
| EMPRESA | Ecología Urbana | | |
| | | | |
| INSPECTOR | Stephanie Godoy Castañeda | | |
| DNI | 39105865 | | |

| | |
|-------|--|
| AVISO | |
| ARME | |
| | |
| FIRMA | |

| INFORMACIÓN DEL ÁRBOL | | | | | | | | | | | | |
|--|---|---------------------------------|--------------------------|----------------|--------------------------------------|-----------------------------|---------------|--------------------------------------|---------------------|----------|-----|----|
| ESPECIE | NOMBRE CIENTÍFICO | Ligutrum lucidum aurovariegatum | | | ALTURA (m) | 3 | | UBICACIÓN | CALLE | Pasteur | | |
| | NOMBRE COMÚN | Ligustro variagado | | | | D.A.P. (cm) | 7 | | CHAPA | 108 | REF | LA |
| PARÁMETROS SANITARIOS - MARCAR SEGÚN CORRESPONDA | | | | | | | | | | | | |
| SECO | x | INCLINACIÓN | MAYOR 40° | | ORIENTACIÓN DE LA INCLINACIÓN | HACIA LA CALLE | | COPA | DESBALANCEADO | | | |
| SEMISECO | | | MENOR 40° | | | HACIA EL LARGO DE LA VEREDA | | | DESCOPADO | | | |
| OBSERVACIONES | | Sin inclinación | | | | HACIA LA PROPIEDAD | | | DESCOPADO Y BROTADO | | | |
| FUSTE | TAMAÑO/ PARTE | BASAL | MEDIA | ALTA | DESCORTEZAMIENTO | | | CAVIDAD LONGITUDINAL EN EL FUSTE (m) | | | | |
| | PEQUEÑAS | | | | FRUCTIFICACIONES FÚNGICAS | | | | | | | |
| | GRANDES | | | | CODOMINANCIAS | | | ESPESOR DE LA PARED REMANENTE (m) | | | | |
| | | | | | CHORREADOS | | | | | | | |
| RAÍCES | EXPUESTAS | | LEVANTA VEREDA (m2) | | FISURAS EN EL FRENTE DE LA PROPIEDAD | | | | | | | |
| RAMAS | QUEBRADIZAS / FISURADAS | | | | EXCESIVAS | | BAJAS | | | | | |
| | SECAS / SECAS EN LOS ÁPICES | | | | INVASIÓN DE ESPACIO AÉREO | | TOCONES | | | | | |
| | CAVIDADES, TUMORES O CANCROS | | | | CON MAL ÁNGULO DE INSERCIÓN | | CODOMINANTES | | | | | |
| HOJAS | DEFOLIACIÓN | | COLORACIÓN ANORMAL | | MANCHAS FOLIARES | | OBSERVACIONES | | | | | |
| | | | SÍNTOMAS DE ENFERMEDADES | | SIGNOS DE INSECTOS | | | | | | | |
| RECOMENDACIONES DEL INSPECTOR (MARCAR SEGÚN CORRESPONDA) | | | | | | | | | | | | |
| A. OBJETIVOS DE LA PODA | | REDUCCIÓN DE RIESGO | | | ELIMINAR INTERFERENCIAS | | | | | | | |
| | | ADECUACIÓN AL SITIO | | | REGULACIÓN DE LA ESTRUCTURA | | | | | | | |
| B. TIPOS DE PODA | | FORMACIÓN | | LIMPIEZA | | ACLAREO | | REFALDADO | | TERCIADO | | |
| C. CORTE DE RAÍCES | | SUPERFICIAL | | | PROFUNDO | | | | | | | |
| D. TRATAMIENTO FITOSANITARIO | | | | E. TRANSPLANTE | | | F. EXTRACCIÓN | x | | | | |
| OBSERVACIONES | Ejemplar seco, muerto en pie. Se mueve si lo tocan. Se solicita EXTRACCIÓN. | | | | | | | | | | | |





Planilla de Inspección de árboles - EXTRACCIONES

| | | | |
|-----------|---------------------|-------|-----------|
| COMUNA | 3 | FECHA | 10/6/2025 |
| EMPRESA | Ecología Urbana | | |
| | | | |
| INSPECTOR | Solana Abril Alonso | | |
| DNI | 37870374 | | |

| | |
|-------|--|
| AVISO | |
| ARME | |

| |
|-------|
| FIRMA |
|-------|

| INFORMACIÓN DEL ÁRBOL | | | | | | | | | | | |
|--|---|---------------------|--------------------------|----------------|--------------------------------------|-----------------------------|---------------|--------------------------------------|---------------------|----------|--|
| ESPECIE | NOMBRE CIENTÍFICO | Sin identificar | | | ALTURA (m) | 1 | UBICACIÓN | CALLE | Rincon | | |
| | NOMBRE COMÚN | | D.A.P. (cm) | 5 | | CHAPA | | 1347 | REF | | |
| PARÁMETROS SANITARIOS - MARCAR SEGÚN CORRESPONDA | | | | | | | | | | | |
| SECO | x | INCLINACIÓN | MAYOR 40° | | ORIENTACIÓN DE LA INCLINACIÓN | HACIA LA CALLE | | COPA | DESBALANCEADO | | |
| SEMISECO | | | MENOR 40° | | | HACIA EL LARGO DE LA VEREDA | | | DESCOPADO | | |
| OBSERVACIONES | | | | | | HACIA LA PROPIEDAD | | | DESCOPADO Y BROTADO | | |
| FUSTE | TAMAÑO/ PARTE | BASAL | MEDIA | ALTA | DESCORTEZAMIENTO | | | CAVIDAD LONGITUDINAL EN EL FUSTE (m) | | | |
| | PEQUEÑAS | | | | FRUCTIFICACIONES FÚNGICAS | | | | | | |
| | GRANDES | | | | CODOMINANCIAS | | | ESPESOR DE LA PARED REMANENTE (m) | | | |
| | | | | | CHORREADOS | | | | | | |
| RAÍCES | EXPUESTAS | | LEVANTA VEREDA (m2) | | FISURAS EN EL FRENTE DE LA PROPIEDAD | | | | | | |
| RAMAS | QUEBRADIZAS / FISURADAS | | | | EXCESIVAS | | BAJAS | | | | |
| | SECAS / SECAS EN LOS ÁPICES | | | | INVASIÓN DE ESPACIO AÉREO | | TOCONES | x | | | |
| | CAVIDADES, TUMORES O CANCROS | | | | CON MAL ÁNGULO DE INSERCIÓN | | CODOMINANTES | | | | |
| HOJAS | DEFOLIACIÓN | | COLORACIÓN ANORMAL | | MANCHAS FOLIARES | | OBSERVACIONES | | | | |
| | | | SÍNTOMAS DE ENFERMEDADES | | SIGNOS DE INSECTOS | | Seco | | | | |
| RECOMENDACIONES DEL INSPECTOR (MARCAR SEGÚN CORRESPONDA) | | | | | | | | | | | |
| A. OBJETIVOS DE LA PODA | | REDUCCIÓN DE RIESGO | | | ELIMINAR INTERFERENCIAS | | | | | | |
| | | ADECUACIÓN AL SITIO | | | REGULACIÓN DE LA ESTRUCTURA | | | | | | |
| B. TIPOS DE PODA | | FORMACIÓN | | LIMPIEZA | | ACLAREO | | REFALDADO | | TERCIADO | |
| C. CORTE DE RAÍCES | | SUPERFICIAL | | | PROFUNDO | | | | | | |
| D. TRATAMIENTO FITOSANITARIO | | | | E. TRANSPLANTE | | | F. EXTRACCIÓN | | x | | |
| OBSERVACIONES | Ejemplar seco y quebrado, se recomienda extracción. | | | | | | | | | | |





Planilla de Inspección de árboles - EXTRACCIONES

| | | | |
|-----------|---------------------------|-------|-----------|
| COMUNA | 3 | FECHA | 8/12/2025 |
| EMPRESA | Ecología Urbana | | |
| INSPECTOR | Stephanie Godoy Castañeda | | |
| DNI | 39105865 | | |

| | |
|-------|--|
| AVISO | |
| ARME | |
| FIRMA | |

| INFORMACIÓN DEL ÁRBOL | | | | | | | | | | | |
|--|--|---------------------|--------------------------|----------------|--------------------------------------|-----------------------------|--------------------------------------|-----------|-----------------------------------|----------|--|
| ESPECIE | NOMBRE CIENTÍFICO | No identificado | | ALTURA (m) | 2,5 | UBICACIÓN | CALLE | Saavedra | | | |
| | NOMBRE COMÚN | - | | | D.A.P. (cm) | | 9,5 | CHAPA | 650 | REF | |
| PARÁMETROS SANITARIOS - MARCAR SEGÚN CORRESPONDA | | | | | | | | | | | |
| SECO | x | INCLINACIÓN | MAYOR 40° | | ORIENTACIÓN DE LA INCLINACIÓN | HACIA LA CALLE | | COPA | DESBALANCEADO | | |
| SEMISECO | | | MENOR 40° | | | HACIA EL LARGO DE LA VEREDA | | | DESCOPADO | | |
| OBSERVACIONES | | | | | | HACIA LA PROPIEDAD | | | DESCOPADO Y BROTADO | | |
| FUSTE | TAMAÑO/ PARTE | BASAL | MEDIA | ALTA | DESCORTEZAMIENTO | | CAVIDAD LONGITUDINAL EN EL FUSTE (m) | | | | |
| | PEQUEÑAS | | | | | FRUCTIFICACIONES FÚNGICAS | | | | | |
| | GRANDES | | | | | CODOMINANCIAS | | | | | |
| | | | | CHORREADOS | | | | | ESPESOR DE LA PARED REMANENTE (m) | | |
| RAÍCES | EXPUESTAS | | LEVANTA VEREDA (m2) | | FISURAS EN EL FRENTE DE LA PROPIEDAD | | | | | | |
| RAMAS | QUEBRADIZAS / FISURADAS | | | | EXCESIVAS | | BAJAS | | | | |
| | SECAS / SECAS EN LOS ÁPICES | | | | INVASIÓN DE ESPACIO AÉREO | | TOCONES | | | | |
| | CAVIDADES, TUMORES O CANCROS | | | | CON MAL ÁNGULO DE INSERCIÓN | | CODOMINANTES | | | | |
| HOJAS | DEFOLIACIÓN | | COLORACIÓN ANORMAL | | MANCHAS FOLIARES | | OBSERVACIONES | | | | |
| | | | SÍNTOMAS DE ENFERMEDADES | | SIGNOS DE INSECTOS | | Tocón | | | | |
| RECOMENDACIONES DEL INSPECTOR (MARCAR SEGÚN CORRESPONDA) | | | | | | | | | | | |
| A. OBJETIVOS DE LA PODA | | REDUCCIÓN DE RIESGO | | | ELIMINAR INTERFERENCIAS | | | | | | |
| | | ADECUACIÓN AL SITIO | | | REGULACIÓN DE LA ESTRUCTURA | | | | | | |
| B. TIPOS DE PODA | | FORMACIÓN | | LIMPIEZA | | ACLAREO | | REFALDADO | | TERCIADO | |
| C. CORTE DE RAÍCES | | SUPERFICIAL | | | PROFUNDO | | | | | | |
| D. TRATAMIENTO FITOSANITARIO | | | | E. TRANSPLANTE | | | F. EXTRACCIÓN | x | | | |
| OBSERVACIONES | El ejemplar se encuentra seco y flojo en la plantera. Se solicita extracción y cierre de plantera ya que pasa un caño de desagote pluvial en la misma. | | | | | | | | | | |





Planilla de Inspección de árboles - EXTRACCIONES

| | | | |
|-----------|---------------------------|-------|-----------|
| COMUNA | 3 | FECHA | 7/28/2025 |
| EMPRESA | Ecología Urbana | | |
| INSPECTOR | Stephanie Godoy Castañeda | | |
| DNI | 39105865 | | |

| | |
|-------|--|
| AVISO | |
| ARME | |
| FIRMA | |

| INFORMACIÓN DEL ÁRBOL | | | | | | | | | | | |
|--|--|---------------------|--------------------------|-----------------------------|-------------------------------|-----------------------------|--------------------------------------|-----------|---------------|----------|--|
| ESPECIE | NOMBRE CIENTÍFICO | No identificada | | ALTURA (m) | 8 | | UBICACIÓN | CALLE | Zelaya | | |
| | NOMBRE COMÚN | No identificada | | | D.A.P. (cm) | 20 | | CHAPA | 3003 | REF | |
| PARÁMETROS SANITARIOS - MARCAR SEGÚN CORRESPONDA | | | | | | | | | | | |
| SECO | x | INCLINACIÓN | MAYOR 40° | | ORIENTACIÓN DE LA INCLINACIÓN | HACIA LA CALLE | | COPA | DESBALANCEADO | | |
| SEMISECO | | | MENOR 40° | | | HACIA EL LARGO DE LA VEREDA | | | DESCOPADO | | |
| OBSERVACIONES | | Sin inclinación | | HACIA LA PROPIEDAD | | | DESCOPADO Y BROTADO | | | | |
| FUSTE | TAMAÑO/ PARTE | BASAL | MEDIA | ALTA | DESCORTEZAMIENTO | | CAVIDAD LONGITUDINAL EN EL FUSTE (m) | | | | |
| | PEQUEÑAS | | | | | FRUCTIFICACIONES FÚNGICAS | | | | | |
| | GRANDES | | | | | CODOMINANCIAS | | | | | |
| | | | | CHORREADOS | | | | | | | |
| RAMAS | QUEBRADIZAS / FISURADAS | | EXCESIVAS | | BAJAS | | | | | | |
| | SECAS / SECAS EN LOS ÁPICES | | | INVASIÓN DE ESPACIO AÉREO | | | TOCONES | | | | |
| | CAVIDADES, TUMORES O CANCROS | | | CON MAL ÁNGULO DE INSERCIÓN | | | CODOMINANTES | | | | |
| HOJAS | DEFOLIACIÓN | | COLORACIÓN ANORMAL | | MANCHAS FOLIARES | | OBSERVACIONES | | | | |
| | | | SÍNTOMAS DE ENFERMEDADES | | SIGNOS DE INSECTOS | | | | | | |
| RECOMENDACIONES DEL INSPECTOR (MARCAR SEGÚN CORRESPONDA) | | | | | | | | | | | |
| A. OBJETIVOS DE LA PODA | | REDUCCIÓN DE RIESGO | | | ELIMINAR INTERFERENCIAS | | | | | | |
| | | ADECUACIÓN AL SITIO | | | REGULACIÓN DE LA ESTRUCTURA | | | | | | |
| B. TIPOS DE PODA | | FORMACIÓN | | LIMPIEZA | | ACLAREO | | REFALDADO | | TERCIADO | |
| C. CORTE DE RAÍCES | | SUPERFICIAL | | PROFUNDO | | | | | | | |
| D. TRATAMIENTO FITOSANITARIO | | | | E. TRANSPLANTE | | F. EXTRACCIÓN | x | | | | |
| OBSERVACIONES | Ejemplar seco, muerto en pie. Se solicita su EXTRACCIÓN. | | | | | | | | | | |





Planilla de Inspección de árboles - EXTRACCIONES

| | | | |
|-----------|---------------------|-------|-----------|
| COMUNA | 3 | FECHA | 10/7/2025 |
| EMPRESA | Ecología Urbana | | |
| | | | |
| INSPECTOR | Solana Abril Alonso | | |
| DNI | 37870374 | | |

| | |
|-------|--|
| AVISO | |
| ARME | |

| |
|-------|
| FIRMA |
|-------|

| INFORMACIÓN DEL ÁRBOL | | | | | | | | | | | |
|--|------------------------------|--|--------------------------|----------|--------------------------------------|-----------------------------|---------------|--------------------------------------|---------------------|----------|-----|
| ESPECIE | NOMBRE CIENTÍFICO | Sin identificar | | | ALTURA (m) | 0.1 | UBICACIÓN | CALLE | Zelaya | | |
| | NOMBRE COMÚN | | | | | D.A.P. (cm) | | 30 | CHAPA | 3195 | REF |
| PARÁMETROS SANITARIOS - MARCAR SEGÚN CORRESPONDA | | | | | | | | | | | |
| SECO | x | INCLINACIÓN | MAYOR 40° | | ORIENTACIÓN DE LA INCLINACIÓN | HACIA LA CALLE | | COPA | DESBALANCEADO | | |
| SEMISECO | | | MENOR 40° | | | HACIA EL LARGO DE LA VEREDA | | | DESCOPADO | | |
| OBSERVACIONES | | | | | | HACIA LA PROPIEDAD | | | DESCOPADO Y BROTADO | | |
| FUSTE | TAMAÑO/ PARTE | BASAL | MEDIA | ALTA | DESCORTEZAMIENTO | | | CAVIDAD LONGITUDINAL EN EL FUSTE (m) | | | |
| | PEQUEÑAS | | | | FRUCTIFICACIONES FÚNGICAS | | | | | | |
| | GRANDES | | | | CODOMINANCIAS | | | ESPESOR DE LA PARED REMANENTE (m) | | | |
| | | | | | CHORREADOS | | | | | | |
| RAÍCES | EXPUESTAS | | LEVANTA VEREDA (m2) | | FISURAS EN EL FRENTE DE LA PROPIEDAD | | | | | | |
| RAMAS | QUEBRADIZAS / FISURADAS | | | | EXCESIVAS | | BAJAS | | | | |
| | SECAS / SECAS EN LOS ÁPICES | | | | INVASIÓN DE ESPACIO AÉREO | | TOCONES | | x | | |
| | CAVIDADES, TUMORES O CANCROS | | | | CON MAL ÁNGULO DE INSERCIÓN | | CODOMINANTES | | | | |
| HOJAS | DEFOLIACIÓN | | COLORACIÓN ANORMAL | | MANCHAS FOLIARES | | OBSERVACIONES | | | | |
| | | | SÍNTOMAS DE ENFERMEDADES | | SIGNOS DE INSECTOS | | Seco | | | | |
| RECOMENDACIONES DEL INSPECTOR (MARCAR SEGÚN CORRESPONDA) | | | | | | | | | | | |
| A. OBJETIVOS DE LA PODA | | REDUCCIÓN DE RIESGO | | | ELIMINAR INTERFERENCIAS | | | | | | |
| | | ADECUACIÓN AL SITIO | | | REGULACIÓN DE LA ESTRUCTURA | | | | | | |
| B. TIPOS DE PODA | | FORMACIÓN | | LIMPIEZA | | ACLAREO | | REFALDADO | | TERCIADO | |
| C. CORTE DE RAÍCES | | SUPERFICIAL | | PROFUNDO | | | | | | | |
| D. TRATAMIENTO FITOSANITARIO | | | E. TRANSPLANTE | | | F. EXTRACCIÓN | | x | | | |
| OBSERVACIONES | | Se encuentra una cepa en la plantera, parece de gran tamaño. Se recomienda extracción. | | | | | | | | | |

