

Instructivo

¿Cómo modifico la condición de los estudiantes?

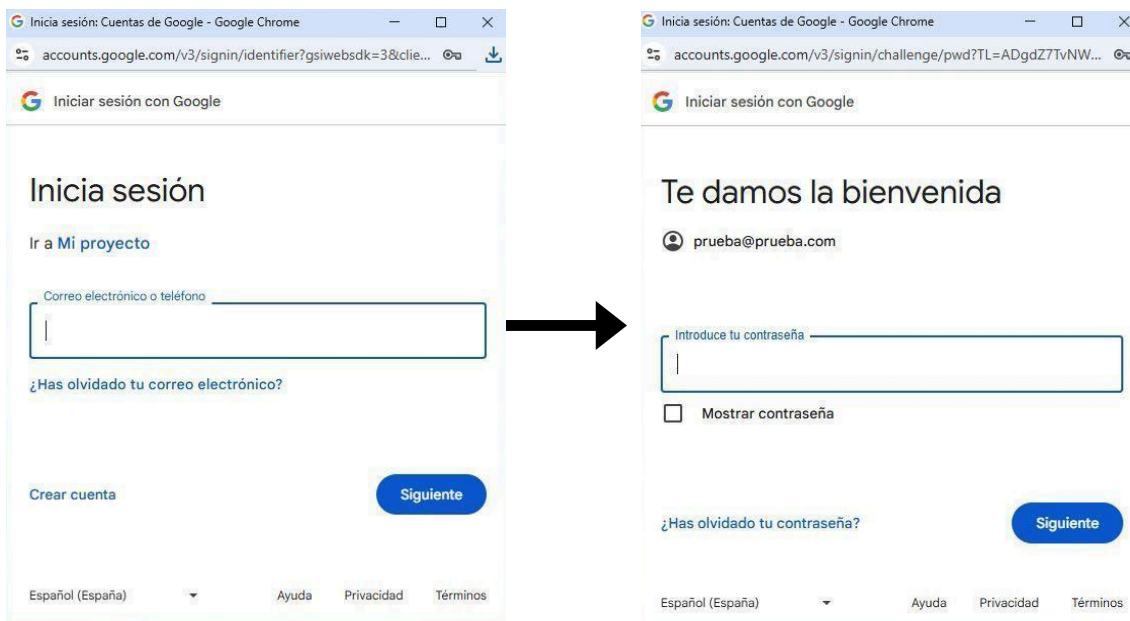
(Nivel Primario)



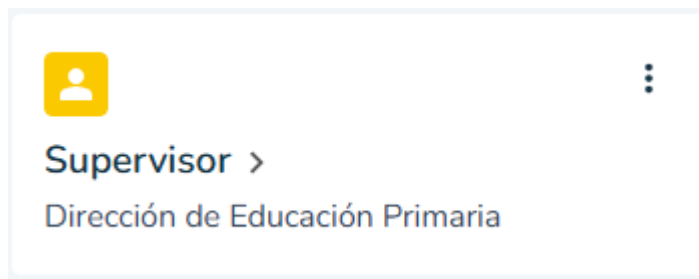
1. Ingresá a **AprendeBA** y hacé clic en el botón «**Iniciá sesión**».



2. Completá con tu **cuenta @bue personal** y tu **contraseña** para acceder a la plataforma.



3. Una vez dentro del sistema, seleccioná el rol «**Supervisor**».



4. A continuación, seleccioná el establecimiento correspondiente y hacé clic en el botón **Ingresar**.

Seleccione Institución

Buscar establecimiento Distrito escolar

CUE	Anexo	Establecimiento	Dependencia Funcional	Distrito	Dirección	Seleccionar
200002	00	Esc. Primaria N° 02 DE 04 Carlos Ramón Vignale	Dirección de Educación Primaria	4	WENCESLAO VILLAFANE 453 (C1160)	<input type="radio"/>
200010	00	Esc. Primaria N° 04 DE 04 José Jacinto Berrutti	Dirección de Educación Primaria	4	BENITO QUINQUELA MARTIN 1081 (C1167)	<input type="radio"/>
200011	00	Esc. Primaria N° 19 DE 04 República Italiana	Dirección de Educación Primaria	4	RIO CUARTO 1249 (C1168)	<input type="radio"/>
200012	00	Esc. Primaria N° 03 DE 04 Juan María	Dirección de	4	ROCHA 1226	<input type="radio"/>

Cancelar Ingresar

5. Para modificar la condición de un estudiante, ingresá al módulo «**Matriculación**» desde el ícono que se visualiza en esta imagen:



6. A continuación, vas a visualizar esta pantalla:

Matriculación
Gestiona secciones, matriculados, pases, inscripciones y promociones.

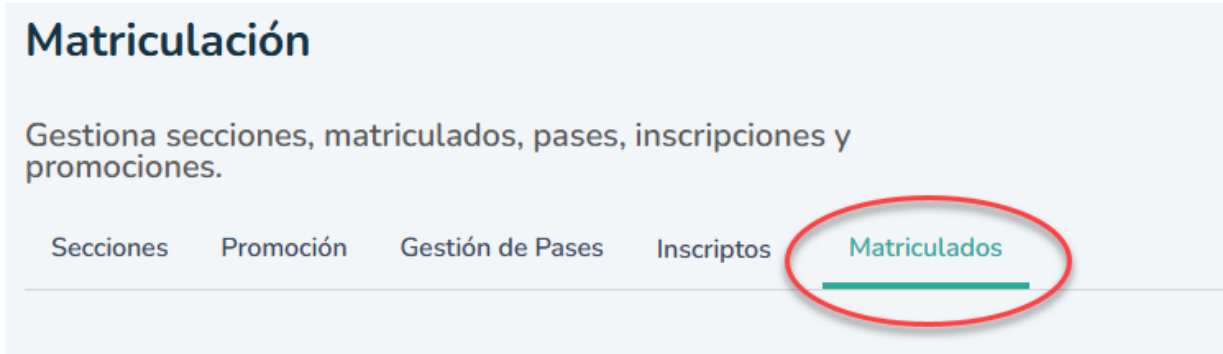
Secciones | Promoción | Gestión de Pases | Inscriptos | Matriculados

Secciones Crear sección Copiar sección

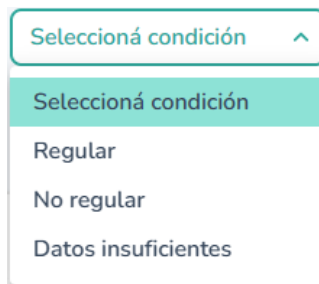
Buscar 2024 Año Turno Jornada Plan de estudios

Ciclo Lectivo	Año	Turno	Jornada	División	Capacidad	Plan de estudio	
2024	1º grado	Doble	Completa	R	0/20	365 - Primaria Común Primer Ciclo	👁️ ✎️ 🗑️
2024	1º grado	Doble	Completa	TESTING NUEVA	0/1	365 - Primaria Común Primer Ciclo	👁️ ✎️ 🗑️
2024	1º grado	Mañana	Simple	Accec	15/27	365 - Primaria Común Primer Ciclo	👁️ ✎️ 🗑️
2024	1º grado	Tarde	Simple	1ºB	23/27	365 - Primaria Común Primer Ciclo	👁️ ✎️ 🗑️
2024	2º grado	Mañana	Simple	2ºA	22/27	365 - Primaria Común Primer Ciclo	👁️ ✎️ 🗑️
2024	2º grado	Tarde	Simple	2ºB	22/27	365 - Primaria Común Primer Ciclo	👁️ ✎️ 🗑️
2024	3º grado	Doble	Completa	TESTING NUEVA	0/2	365 - Primaria Común Primer Ciclo	👁️ ✎️ 🗑️

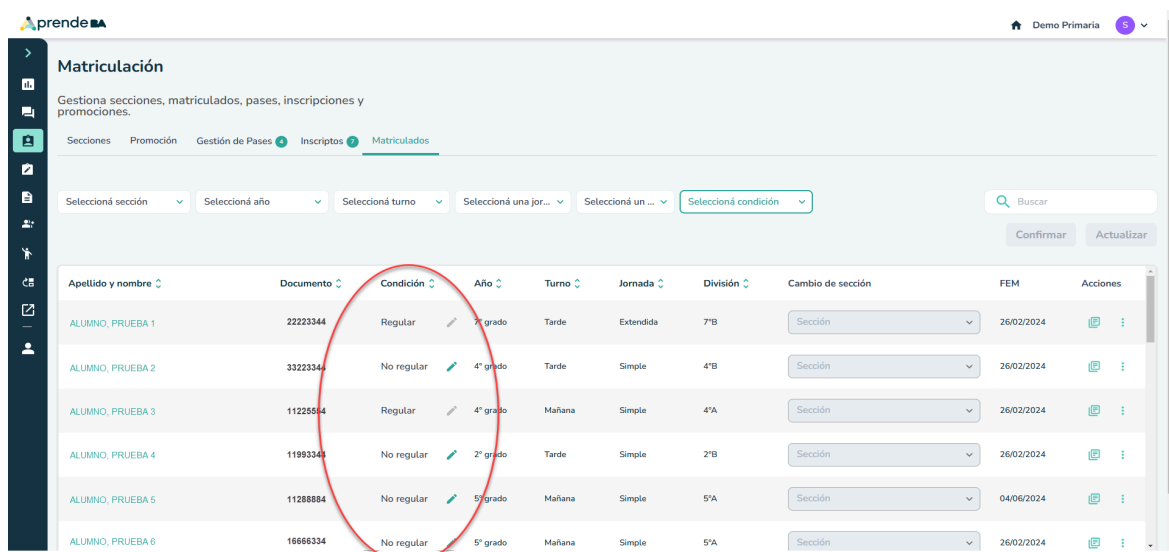
- Luego, dirígete a la solapa de «**Matriculados**» desde donde vas a poder modificar la condición del estudiante.



Nota: el filtro «**Seleccioná condición**» permite agilizar la búsqueda de los estudiantes que tienen asignada una condición determinada.



- Hacé clic en el ícono del **lápiz** . ✎



9. Completá el **motivo** y el **detalle** del cambio de condición.

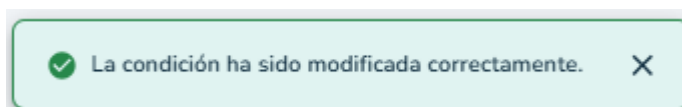
Modal titled "Cambio de condición" with a close button (X). The content asks: "¿Desea cambiar la condición de Alumno de prueba 1?". Below this, it states: "Se actualizará la condición una vez completados los siguientes campos:". There are two input fields: "Motivo:" (with a red asterisk indicating it is required) and "Detalle:". At the bottom right, there are two buttons: "Salir" (green) and "Aceptar" (grey).


IMPORTANTE: el campo «**motivo**» del cuadro de cambio de condición del estudiante es obligatorio.

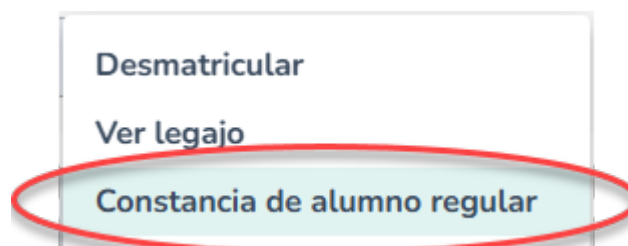
10. Para finalizar con el cambio de condición hacé clic en «**Aceptar**».



11. Cuando esté confirmado el cambio vas a visualizar esta leyenda:



12. Para descargar la «**Constancia de alumno regular**» presioná el ícono de acciones , que se encuentra a la derecha, y luego, en el desplegable seleccioná la opción, tal y como se muestra en la imagen:



¡Importante!

- a. Por cualquier duda o consulta sobre la plataforma en general, podés ingresar al sitio de ayuda de [AprendeBA](#).
- b. También podés comunicarte al 147, si estás en la Ciudad. Si estás en cualquier otra parte del país, llamá al 0800 999 2727.