



## GOBIERNO DE LA CIUDAD DE BUENOS AIRES

### Resolución Presidencia Junta Comuna

**Número:**

Buenos Aires,

**Referencia:** s/Autoriza Extracciones

---

**VISTO:** La Constitución de la Ciudad Autónoma de Buenos Aires; las Leyes N° 1.777 y N° 3.263, el Decreto N° 166/13; el Expediente Electrónico N° 13830058-GCABA-COMUNA11/25 y;

#### **CONSIDERANDO:**

Que por el Expediente citado en el visto tramita la actuación iniciada en orden a la necesidad de extracción de varios ejemplares arbóreos emplazados en la Comuna 11 de esta Ciudad Autónoma de Buenos Aires;

Que obra en el expediente de referencia los informes técnicos elaborados por el inspector de arbolado de esta repartición, el cual aconseja las extracciones de dichos ejemplares y a los que “*brevitatis causae*” corresponderá remitirse;

Que, sobre el particular, la Constitución de la Ciudad Autónoma de Buenos Aires establece en su artículo 127° que las Comunas son unidades de gestión política y administrativa con competencia territorial;

Que, asimismo, de conformidad con el artículo 128° del mismo cuerpo legal ejercen funciones de planificación, ejecución y control en forma exclusiva y concurrente con el Gobierno de la Ciudad Autónoma de Buenos Aires respecto de las materias de su competencia;

Que, a su turno, el artículo 26 establece, “*el ambiente es patrimonio común. Toda persona tiene derecho a gozar de un ambiente sano, así como el deber de preservarlo y definirlo en provecho de las generaciones presentes y futuras*”;

Que, en virtud de los mencionados mandatos constitucionales, se sancionó la Ley N° 1.777 la cual tiene por finalidad, entre otras, promover la descentralización de las funciones del Gobierno de la Ciudad, preservando su integridad territorial, mejorar la eficiencia y la calidad de las prestaciones que brinda el Gobierno de la Ciudad, así como asegurar el desarrollo sustentable;

Que dicha ley específica en su artículo 10 que las Comunas tienen a su cargo en forma exclusiva: “*la planificación, ejecución y control de los trabajos de mantenimiento urbano de las vías secundarias y otras de menor jerarquía, según normativa vigente*”;

Que por el Decreto 166/13, se transfirió a las comunas de la Ciudad Autónoma de Buenos Aires las misiones, funciones y responsabilidades establecidas en la Ley 3.263, a excepción de las previstas en el artículo 1° de dicho

Decreto;

Que dicha ley tiene por objeto proteger e incrementar el Arbolado Público Urbano, implementando los requisitos técnicos y administrativos a los que ajustar las tareas de intervención sobre los mismos;

Que asimismo faculta a la autoridad de aplicación en su artículo 9° a talar o extraer especies arbóreas cuando; *“por su estado sanitario o fisiológico no sea posible su recuperación; impidan u obstaculicen el trazado o realización de obras públicas cuyos pliegos de licitación se encuentren aprobados a la fecha de sanción de la presente; sea necesario garantizar la seguridad de personas y/o bienes; la prestación de un servicio público; la salud de la comunidad y/o la recuperación del arbolado público”*;

Que, a mayor abundancia, los informes técnicos incluyen imágenes que ilustran la situación de cada ejemplar arbóreo;

Que, consecuentemente y por estrictas cuestiones de seguridad, higiene y Orden Público, corresponde dictar el acto administrativo que, con fundamento a lo expuesto, autorice la extracción de los ejemplares involucrados;

Por ello y en uso de las facultades que le son propias,

## **EL PRESIDENTE DE LA JUNTA COMUNAL 11**

### **RESUELVE:**

**Artículo 1°.-** Autorícese a la empresa adjudicataria VERDE INTEGRAL S.A., CUIT N° 30-71426384-2, a que, en el marco del contrato vigente, proceda a extraer por cuenta y orden del GCABA los siguientes ejemplares:

- Orden de Servicio N° 408142974. Posición: Llavallol 2312 2314
- Orden de Servicio N° 408156934. Posición: Ricardo Gutiérrez 4693 LA2
- Orden de Servicio N° 408156927. Posición: Navarro 4321
- Orden de Servicio N° 408156933. Posición: Joaquín V. González 3945
- Orden de Servicio N° 408160941. Posición: Camarones 1620
- Orden de Servicio N° 408156968. Posición: Lozano, Pedro 3935
- Orden de Servicio N° 408157186. Posición: Cuenca 2339
- Orden de Servicio N° 408160945. Posición: Nueva York 4290 LA
- Orden de Servicio N° 408066158. Posición: Llavallol 3340
- Orden de Servicio N° 408066154. Posición: Justo, Juan B. Av. 4653
- Orden de Servicio N° 408066452. Posición: Tinogasta 3833
- Orden de Servicio N° 408159480. Posición: José Luis Cantilo 4250 LA2
- Orden de Servicio N° 408160943. Posición: Padre Fahy 2711
- Orden de Servicio N° 408159438. Posición: Sánchez 1745

**Artículo 2°.-** Regístrese. Publíquese en el Boletín Oficial de la Ciudad Autónoma de Buenos Aires. Cumplido, archívese.

Digitally signed by Nicolas Ezequiel MAINIERI  
Date: 2025.04.01 11:17:49 ART  
Location: Ciudad Autónoma de Buenos Aires

## FICHAS PARA EXTRACCIONES

CALLE	ALTURA	REF.	IMAGEN
LLAVALLOL	2312	2314	<a href="#">VER</a>
GUTIERREZ, RICARDO	4693	LA2	<a href="#">VER</a>
NAVARRO	4321		<a href="#">VER</a>
GONZALEZ, JOAQUIN V.	3945		<a href="#">VER</a>
CAMARONES	1620		<a href="#">VER</a>
LOZANO, PEDRO	3935		<a href="#">VER</a>
CUENCA	2339		<a href="#">VER</a>
NUEVA YORK	4290	LA	<a href="#">VER</a>
LLAVALLOL	3340		<a href="#">VER</a>
JUSTO, JUAN B. AV.	4653		<a href="#">VER</a>
TINOGASTA	3833		<a href="#">VER</a>
CANTILO, JOSE LUIS	4250	LA2	<a href="#">VER</a>
PADRE FAHY	2711		<a href="#">VER</a>
SANCHEZ	1745		<a href="#">VER</a>

# Planilla de Inspección de Árboles

Fecha de relevamiento 31-02-25

Aviso oficina

Arme

UBICACIÓN DEL ÁRBOL Especie botánica ligustro  
Calle Llavallol N° 2312 - 14 ☒ Árbol Seco ☐ Árbol Semi Seco

## PARÁMETROS MECÁNICOS Y SANITARIOS DEL ÁRBOL

Altura aprox. (m) 4 DAP (cm) 30 Inclinación: SI / NO ☐ Mayor a 40° ☐ Menor a 40°  
Orientación de la inclinación ☐ Hacia la calle ☐ Hacia la propiedad ☐ Hacia el largo de la vereda  
☐ Descopado ☐ Descopado y brotado ☐ Copa desbalanceada

## FUSTE

FUSTE

Descortezamiento: Cavidades

basal

media

alto

Pequeñas

Grandes

☐

Fructificaciones fúngicas

☐

Codominancias

☐

Chorreados

Cavidad longitudinal en el fuste (m)

Espesor de pared remanente (cm)

RAIZ ☐ Expuesta ☐ Levanta vereda m2 Provoca fisuras en el frente de la propiedad: ☐ SI ☐ NO

## RAMAS

☐ Tocones ☐ Excesivas / Cruzadas ☐ Con mal ángulo de inserción  
☐ Quebradas / Fisuradas ☐ Secas / Secas en las puntas ☐ Bajas  
☐ Codominancias ☐ Con cavidades / Tumores / Cancros ☐ Que invaden espacio aéreo

## HOJAS

☐ De coloración anormal ☐ Defoliación Total ☐ Con signos de insectos ☐ Con manchas foliares  
☐ Defoliación Parcial Síntomas de enfermedades

## RECOMENDACIONES DEL INSPECTOR

### A: OBJETIVOS DE LA PODA

☐ Reducción Riesgo  
☐ Eliminar interferencias  
☐ Adecuación al sitio  
☐ Regulación de estructura

### B: TIPOS DE PODA

☐ Formación  
☐ Limpieza  
☐ Aclareo  
☐ Refaldado  
☐ Terciado

☐ Balanceo  
☒ C: EXTRACCIÓN  
☐ E: TRASPLANTE  
☐ D: TRATAMIENTO SANITARIO

### F: CORTE DE RAÍCES

☐ Superficial  
☐ Profunda

## OBSERVACIONES

arbol seco

INSPECTOR/VERIFICADOR

galvez, juan pablo

Nombre y Apellido



Firma

35723270

DNI

Calle Llavallo 2312 - 14

IMAGEN DEL EJEMPLAR



LLAVALLOL 2312-14



Informe N° \_\_\_\_\_

# Planilla de Inspección de Árboles

Fecha de relevamiento 11/3/24

Aviso S00995497/23

Arme

UBICACIÓN DEL ÁRBOL Especie botánica Ginkgo  
Calle Ricardo Gutiérrez N° 4693 LA2 ☐ Árbol Seco ☒ Árbol Semi Seco

## PARÁMETROS MECÁNICOS Y SANITARIOS DEL ÁRBOL

Altura aprox. (m) 10 DAP (cm) 30 Inclinação: SI / NO ☐ Mayor a 40° ☐ Menor a 40°  
Orientación de la inclinación ☐ Hacia la calle ☐ Hacia la propiedad ☐ Hacia el largo de la vereda  
☐ Descopado ☐ Descopado y brotado ☐ Copa desbalanceada

## FUSTE

FUSTE

Descortezamiento: Cavidades

basal

media

alto

Pequeñas

Grandes

☐

Fructificaciones fúngicas

☐

Codominancias

☐

Chorreados

Cavidad longitudinal en el fuste (m)

Espesor de pared remanente (cm)

RAIZ ☐ Expuesta ☐ Levanta vereda m2 Provoca fisuras en el frente de la propiedad: ☐ SI ☐ NO

## RAMAS

☐ Tocones ☐ Excesivas / Cruzadas ☐ Con mal ángulo de inserción  
☐ Quebradas / Fisuradas ☐ Secas / Secas en las puntas ☐ Bajas  
☐ Codominancias ☐ Con cavidades / Tumores / Cancros ☐ Que invaden espacio aéreo

## HOJAS

☐ De coloración anormal ☐ Defoliación Total ☐ Con signos de insectos ☐ Con manchas foliares  
☐ Defoliación Parcial Síntomas de enfermedades

## RECOMENDACIONES DEL INSPECTOR

### A: OBJETIVOS DE LA PODA

☐ Reducción Riesgo  
☐ Eliminar interferencias  
☐ Adecuación al sitio  
☐ Regulación de estructura

### B: TIPOS DE PODA

☐ Formación  
☐ Limpieza  
☐ Aclareo  
☐ Refaldado  
☐ Terciado

☐ Balanceo  
☒ C: EXTRACCIÓN  
☐ E: TRASPLANTE  
☐ D: TRATAMIENTO SANITARIO

### F: CORTE DE RAÍCES

☐ Superficial  
☐ Profunda

## OBSERVACIONES

Decaimiento generalizado. Ubicado en ochava.

INSPECTOR/VERIFICADOR

Smith, Guillermo

Nombre y Apellido



Firma

DNI



Calle **Ricardo Gutiérrez 4693 LA2**

IMAGEN DEL EJEMPLAR



Informe N° \_\_\_\_\_



# Planilla de Inspección de Árboles

Fecha de relevamiento 6/03/2025

Aviso S00124106/25

Arme

UBICACIÓN DEL ÁRBOL Especie botánica Prunus cerasifera f. atropurpurea "Ciruelo rojo"  
Calle Navarro N° 4321 ☐ Árbol Seco ☐ Árbol Semi Seco

## PARÁMETROS MECÁNICOS Y SANITARIOS DEL ÁRBOL

Altura aprox. (m) 5 DAP (cm) 28 Inclinação: NO ☐ Mayor a 40° ☐ Menor a 40°  
Orientación de la inclinación ☐ Hacia la calle ☐ Hacia la propiedad ☐ Hacia el largo de la vereda  
☐ Descopado ☐ Descopado y brotado ☐ Copa desbalanceada

## FUSTE

FUSTE

Descortezamiento: Cavidades			
	basal	media	alto
Pequeñas			
Grandes			X

☐ Fructificaciones fúngicas
 ☐ Codominancias
 ☐ Chorreados

Cavidad longitudinal en el fuste (m)

Espesor de pared remanente (cm)

RAIZ ☐ Expuesta ☐ Levanta vereda m2 Provoca fisuras en el frente de la propiedad: ☐ SI ☐ NO

## RAMAS

☐ Tocones ☐ Excesivas / Cruzadas ☐ Con mal ángulo de inserción  
☒ Quebradas / Fisuradas ☐ Secas / Secas en las puntas ☐ Bajas  
☐ Codominancias ☐ Con cavidades / Tumores / Cancros ☐ Que invaden espacio aéreo

## HOJAS

☐ De coloración anormal ☐ Defoliación Total ☐ Con signos de insectos ☐ Con manchas foliares  
☐ Defoliación Parcial Síntomas de enfermedades

## RECOMENDACIONES DEL INSPECTOR

### A: OBJETIVOS DE LA PODA

☐ Reducción Riesgo  
☐ Eliminar interferencias  
☐ Adecuación al sitio  
☐ Regulación de estructura

### B: TIPOS DE PODA

☐ Formación  
☐ Limpieza  
☐ Aclareo  
☐ Refaldado  
☐ Terciado

☐ Balanceo

☒ C: EXTRACCIÓN

☐ E: TRASPLANTE

☐ D: TRATAMIENTO SANITARIO

### F: CORTE DE RAÍCES

☐ Superficial

☐ Profunda

## OBSERVACIONES

Ejemplar con pudrición cúbica en ramificación desde el tronco hacia ramas principales, con descope a causa de temporal. Codominancia remanente con gomosis, inclinación, pudrición basal y herida mecánica producto de intervención de la emergencia, con riesgo de quiebre. Se recomienda su extracción y reposición con ejemplar de especie adecuada al corredor según Plan Maestro.

INSPECTOR/VERIFICADOR

Agustín Canalda  
Nombre y Apellido

Firma

32919293  
DNI

Calle ..... Navarro .....

4321

IMAGEN DEL EJEMPLAR



Informe N° .....

# Planilla de Inspección de Árboles

Fecha de relevamiento 24-02-25

Aviso S00352594/21

Arme

UBICACIÓN DEL ÁRBOL Especie botánica FRESNO

Calle JOAQUIN V GONZALEZ N° 3945 ☒ Árbol Seco ☐ Árbol Semi Seco

## PARÁMETROS MECÁNICOS Y SANITARIOS DEL ÁRBOL

Altura aprox. (m) 11 DAP (cm) 30 Inclinación: SI / NO ☐ Mayor a 40° ☐ Menor a 40°

Orientación de la inclinación ☐ Hacia la calle ☐ Hacia la propiedad ☐ Hacia el largo de la vereda

☐ Descopado ☐ Descopado y brotado ☐ Copa desbalanceada

## FUSTE

Descortezamiento: Cavidades

basal media alto

Pequeñas			
Grandes			

☐ Fructificaciones fúngicas ☐ Codominancias ☐ Chorreados

Cavidad longitudinal en el fuste (m)

Espesor de pared remanente (cm)

RAIZ ☐ Expuesta ☐ Levanta vereda m2 Provoca fisuras en el frente de la propiedad: ☐ SI ☐ NO

## RAMAS

☐ Tocones

☐ Excesivas / Cruzadas

☐ Con mal ángulo de inserción

☐ Quebradas / Fisuradas

☒ Secas / Secas en las puntas

☐ Bajas

☐ Codominancias

☐ Con cavidades / Tumores / Cancros

☐ Que invaden espacio aéreo

## HOJAS

☐ De coloración anormal

☐ Defoliación Total

☐ Con signos de insectos

☐ Con manchas foliares

☐ Defoliación Parcial Síntomas de enfermedades

## RECOMENDACIONES DEL INSPECTOR

### A: OBJETIVOS DE LA PODA

☐ Reducción Riesgo

☐ Eliminar interferencias

☐ Adecuación al sitio

☐ Regulación de estructura

### B: TIPOS DE PODA

☐ Formación

☐ Limpieza

☐ Aclareo

☐ Refaldado

☐ Terciado

☐ Balanceo

☒ C: EXTRACCIÓN

☐ E: TRASPLANTE

☐ D: TRATAMIENTO SANITARIO

### F: CORTE DE RAÍCES

☐ Superficial

☐ Profunda

OBSERVACIONES

EJEMPLAR MUERTO EN PIE , REQUIERE EXTRACCION

INSPECTOR/VERIFICADOR

Maria Eugenia Cassotto

Nombre y Apellido

*Maria Eugenia Cassotto*

Firma

DNI



Calle JOAQUIN V GONZALEZ 3945

IMAGEN DEL EJEMPLAR



Informe N° \_\_\_\_\_

# Planilla de Inspección de Árboles

Fecha de relevamiento 11/03/25

Aviso OFICIO

Arme

UBICACIÓN DEL ÁRBOL Especie botánica Ceiba speciosa (Palo borracho rosado)  
Calle CAMARONES N° 1620 ☐ Árbol Seco ☐ Árbol Semi Seco

## PARÁMETROS MECÁNICOS Y SANITARIOS DEL ÁRBOL

Altura aprox. (m) 12 DAP (cm) 90 Inclinação: SI ☒ Mayor a 40° ☐ Menor a 40°  
Orientación de la inclinación ☐ Hacia la calle ☒ Hacia la propiedad ☐ Hacia el largo de la vereda  
☐ Descopado ☐ Descopado y brotado ☒ Copa desbalanceada

## FUSTE

FUSTE	Descortezamiento: Cavidades			<input type="checkbox"/> Fructificaciones fúngicas	<input checked="" type="checkbox"/> Codominancias	<input type="checkbox"/> Chorreados
	basal	media	alto			
Pequeñas				Cavidad longitudinal en el fuste (m)		
Grandes				Espesor de pared remanente (cm)		

RAIZ ☒ Expuesta ☒ Levanta vereda m2 Provoca fisuras en el frente de la propiedad: ☒ SI ☐ NO

## RAMAS

☐ Tocones ☒ Excesivas / Cruzadas ☒ Con mal ángulo de inserción  
☐ Quebradas / Fisuradas ☒ Secas / Secas en las puntas ☐ Bajas  
☒ Codominancias ☐ Con cavidades / Tumores / Cancros ☒ Que invaden espacio aéreo

## HOJAS

☐ De coloración anormal ☐ Defoliación Total ☐ Con signos de insectos ☐ Con manchas foliares  
☐ Defoliación Parcial Síntomas de enfermedades

## RECOMENDACIONES DEL INSPECTOR

### A: OBJETIVOS DE LA PODA

☐ Reducción Riesgo  
☐ Eliminar interferencias  
☐ Adecuación al sitio  
☐ Regulación de estructura

### B: TIPOS DE PODA

☐ Formación  
☐ Limpieza  
☐ Aclareo  
☐ Refaldado  
☐ Terciado

☐ Balanceo

☒ C: EXTRACCIÓN

☐ E: TRASPLANTE

☐ D: TRATAMIENTO SANITARIO

### F: CORTE DE RAÍCES

☐ Superficial

☐ Profunda

## OBSERVACIONES

El ejemplar está muy inclinado, presenta arquitectura débil y la parte aérea se ubica casi por completo dentro de la propiedad. Tiene algunas ramas secas y otras con mal ángulo de inserción generando desequilibrio. A la vez está levantando por completo la vereda con raíces superficiales imposibles de cortar debido a que implicaría un riesgo mayor. Sugiero extracción del ejemplar, arreglo de vereda en toda la traza del frentista y acondicionamiento de plantera para nueva plantación de especie correspondiente al corredor según Plan Maestro.

INSPECTOR/VERIFICADOR

Inés Finetti

Nombre y Apellido

IF

Firma

39535316

DNI

Calle .....

CAMARONES

1620

IMAGEN DEL EJEMPLAR



Informe N° .....



**Planilla de Inspección de Árboles**

Fecha de relevamiento 27/12/2024

Aviso .....

Arme .....

**UBICACIÓN DEL ÁRBOL** Especie botánica Pinus sp

Calle José Luis Cantilo N° 4250 LA2 ☐ Árbol Seco ☒ Árbol Semi Seco

**PARÁMETROS MECÁNICOS Y SANITARIOS DEL ÁRBOL**

Altura aprox. (m) 9 DAP (cm) 45 Inclinación: NO ☐ Mayor a 40° ☐ Menor a 40°

Orientación de la inclinación ☐ Hacia la calle ☐ Hacia la propiedad ☐ Hacia el largo de la vereda

☐ Descopado ☐ Descopado y brotado ☐ Copa desbalanceada

**FUSTE**

Descortezamiento: Cavidades

☒ Fructificaciones fúngicas ☐ Codominancias ☐ Chorreados

	basal	media	alto
Pequeñas			
Grandes			

Cavidad longitudinal en el fuste (m)

Espesor de pared remanente (cm)

**RAIZ** ☐ Expuesta ☐ Levanta vereda m2 Provoca fisuras en el frente de la propiedad: ☐ SI ☐ NO

**RAMAS** ☐ Tocones ☐ Excesivas / Cruzadas ☐ Con mal ángulo de inserción

☐ Quebradas / Fisuradas ☒ Secas / Secas en las puntas ☐ Bajas

☐ Codominancias ☐ Con cavidades / Tumores / Cancros ☐ Que invaden espacio aéreo

**HOJAS** ☐ De coloración anormal ☐ Defoliación Total ☐ Con signos de insectos ☐ Con manchas foliares

☒ Defoliación Parcial Síntomas de enfermedades .....

**RECOMENDACIONES DEL INSPECTOR**

**A: OBJETIVOS DE LA PODA**

☐ Reducción Riesgo  
☐ Eliminar interferencias  
☐ Adecuación al sitio  
☐ Regulación de estructura

**B: TIPOS DE PODA**

☐ Formación  
☐ Limpieza  
☐ Aclareo  
☐ Refaldado  
☐ Terciado

☐ Balanceo

☒ C: EXTRACCIÓN

☐ E: TRASPLANTE

☐ D: TRATAMIENTO SANITARIO

**F: CORTE DE RAÍCES**

☐ Superficial

☐ Profunda

**OBSERVACIONES**

Ejemplar descopado por tormenta. Numerosas ramas secas. Fructificación fúngica sobre fuste a mediana altura. Raíz estranguladora sobre base del fuste. Se recomienda extracción y reposición con ejemplar de especie adecuada al corredor según Plan Maestro.

INSPECTOR/VERIFICADOR

Agustín Canalda  
Nombre y Apellido

Firma

32919293  
DNI



Calle ..... José Luis Cantilo .....

4250 LA2

IMAGEN DEL EJEMPLAR

**CANTILO, JOSE LUIS 4250 LA2**



◀ Imágenes actuales ▶

Informe N° .....

## Planilla de Inspección de Árboles

Fecha de relevamiento 12/03/25

Aviso .....

Arme .....

**UBICACIÓN DEL ÁRBOL** Especie botánica Ficus benjamina  
Calle Lozano Pedro N° 3935 ☐ Árbol Seco ☐ Árbol Semi Seco

### PARÁMETROS MECÁNICOS Y SANITARIOS DEL ÁRBOL

Altura aprox. (m) 14 DAP (cm) 80 Inclinación: **SI** / NO ☐ Mayor a 40° ☒ Menor a 40°  
Orientación de la inclinación ☒ Hacia la calle ☐ Hacia la propiedad ☐ Hacia el largo de la vereda  
☐ Descopado ☐ Descopado y brotado ☐ Copa desbalanceada

### FUSTE

FUSTE	Descortezamiento: Cavidades			<input type="checkbox"/> Fructificaciones fúngicas	<input checked="" type="checkbox"/> Codominancias	<input type="checkbox"/> Chorreados
	basal	media	alto			
Pequeñas				Cavidad longitudinal en el fuste (m)		
Grandes				Espesor de pared remanente (cm)		

**RAIZ** ☐ Expuesta ☐ Levanta vereda m2 Provoca fisuras en el frente de la propiedad: ☒ SI ☐ NO

### RAMAS

☐ Tocones ☐ Excesivas / Cruzadas ☐ Con mal ángulo de inserción  
☐ Quebradas / Fisuradas ☐ Secas / Secas en las puntas ☐ Bajas  
☒ Codominancias ☐ Con cavidades / Tumores / Cancros ☐ Que invaden espacio aéreo

### HOJAS

☐ De coloración anormal ☐ Defoliación Total ☐ Con signos de insectos ☐ Con manchas foliares  
☐ Defoliación Parcial Síntomas de enfermedades .....

### RECOMENDACIONES DEL INSPECTOR

#### A: OBJETIVOS DE LA PODA

☐ Reducción Riesgo  
☐ Eliminar interferencias  
☐ Adecuación al sitio  
☐ Regulación de estructura

#### B: TIPOS DE PODA

☐ Formación  
☐ Limpieza  
☐ Aclareo  
☐ Refaldado  
☐ Terciado

☐ Balanceo  
☒ C: EXTRACCIÓN  
☐ E: TRASPLANTE  
☐ D: TRATAMIENTO SANITARIO

#### F: CORTE DE RAÍCES

☐ Superficial  
☐ Profunda

### OBSERVACIONES

Hace poco le cortaron raíces superficiales para arreglar la vereda.  
Actualmente raíces están entrando al baño obstruyendo el desagote y levantando el piso cementado del comedor. Aunque se corten las raíces, al ser una especie con raíces superficiales, volverán a crecer generando nuevamente los mismos inconvenientes.

INSPECTOR/VERIFICADOR

Noemí Varela

Nombre y Apellido



Firma

35214078

DNI

IMAGEN DEL EJEMPLAR

**LOZANO, PEDRO 3935**



◀Imágenes may-24▶





**Planilla de Inspección de Árboles**

Fecha de relevamiento 14/03/2025

Aviso Oficio

Arme

**UBICACIÓN DEL ÁRBOL** Especie botánica Platanus x acerifolia (Platano)  
Calle CUENCA N° 2339 ☐ Árbol Seco ☒ Árbol Semi Seco

**PARÁMETROS MECÁNICOS Y SANITARIOS DEL ÁRBOL**

Altura aprox. (m) 18 DAP (cm) 90 Inclinação: NO ☐ Mayor a 40° ☐ Menor a 40°  
Orientación de la inclinación ☐ Hacia la calle ☐ Hacia la propiedad ☐ Hacia el largo de la vereda  
☐ Descopado ☐ Descopado y brotado ☐ Copa desbalanceada

**FUSTE**

FUSTE	Descortezamiento: Cavidades			<input type="checkbox"/> Fructificaciones fúngicas	<input type="checkbox"/> Codominancias	<input type="checkbox"/> Chorreados
	basal	media	alto			
Pequeñas				Cavidad longitudinal en el fuste (m)		
Grandes						
				Espesor de pared remanente (cm)		

**RAIZ** ☐ Expuesta ☐ Levanta vereda m2 Provoca fisuras en el frente de la propiedad: ☐ SI ☒ NO

**RAMAS**

☒ Tocones ☐ Excesivas / Cruzadas ☐ Con mal ángulo de inserción  
☐ Quebradas / Fisuradas ☒ Secas / Secas en las puntas ☐ Bajas  
☐ Codominancias ☒ Con cavidades / Tumores / Cancros ☒ Que invaden espacio aéreo

**HOJAS**

☐ De coloración anormal ☐ Defoliación Total ☐ Con signos de insectos ☐ Con manchas foliares  
☒ Defoliación Parcial Síntomas de enfermedades Caries bacteriana y micelio fungico sobre la misma

**RECOMENDACIONES DEL INSPECTOR**

**A: OBJETIVOS DE LA PODA**

☐ Reducción Riesgo  
☐ Eliminar interferencias  
☐ Adecuación al sitio  
☐ Regulación de estructura

**B: TIPOS DE PODA**

☐ Formación  
☐ Limpieza  
☐ Aclareo  
☐ Refaldado  
☐ Terciado

☐ Balanceo

☒ C: EXTRACCIÓN

☐ E: TRASPLANTE

☐ D: TRATAMIENTO SANITARIO

**F: CORTE DE RAÍCES**

☐ Superficial

☐ Profunda


**OBSERVACIONES**

Se recomienda la extraccion del ejemplar debido al alto grado de riesgo para las personas, las propiedades inmuebles, los vehiculos, y para el tendido aereo de cables, a la brevedad posible. El ejemplar presenta una caries en la bifurcacion de las ramas principales que ademas esta invadida por micelio fungico, lo cual aumenta la probabilidad de quiebre de una gran rama principal que se proyecta hacia la vereda y hacia el interior de la manzana, con las graves consecuencias que ello produciria.

INSPECTOR/VERIFICADOR

David Gabriel Pire

Nombre y Apellido



Firma

17.538.235

DNI

IMAGEN DEL EJEMPLAR



◀ Imágenes actuales ▶



## Planilla de Inspección de Árboles

Fecha de relevamiento 20-03-25

Aviso .....

Arme .....

**UBICACIÓN DEL ÁRBOL** Especie botánica PALTO  
Calle NUEVA YORK N° 4290 LA ☐ Árbol Seco ☐ Árbol Semi Seco

### PARÁMETROS MECÁNICOS Y SANITARIOS DEL ÁRBOL

Altura aprox. (m) 12 DAP (cm) 30 Inclínación: SI / NO ☐ Mayor a 40° ☐ Menor a 40°  
Orientación de la inclinación ☐ Hacia la calle ☐ Hacia la propiedad ☐ Hacia el largo de la vereda  
☐ Descopado ☐ Descopado y brotado ☐ Copa desbalanceada

**FUSTE** Descortezamiento: Cavidades ☐ Fructificaciones fúngicas ☐ Codominancias ☐ Chorreados  

	basal	media	alto
Pequeñas			
Grandes		X	

Cavidad longitudinal en el fuste (m)   
Espesor de pared remanente (cm)

**RAIZ** ☐ Expuesta ☐ Levanta vereda m2 Provoca fisuras en el frente de la propiedad: ☐ SI ☐ NO

**RAMAS** ☐ Tocones ☐ Excesivas / Cruzadas ☐ Con mal ángulo de inserción  
☒ Quebradas / Fisuradas ☐ Secas / Secas en las puntas ☐ Bajas  
☐ Codominancias ☐ Con cavidades / Tumores / Cancros ☐ Que invaden espacio aéreo

**HOJAS** ☐ De coloración anormal ☐ Defoliación Total ☐ Con signos de insectos ☐ Con manchas foliares  
☐ Defoliación Parcial Síntomas de enfermedades .....

### RECOMENDACIONES DEL INSPECTOR

#### A: OBJETIVOS DE LA PODA

☐ Reducción Riesgo  
☐ Eliminar interferencias  
☐ Adecuación al sitio  
☐ Regulación de estructura

#### B: TIPOS DE PODA

☐ Formación  
☐ Limpieza  
☐ Aclareo  
☐ Refaldado  
☐ Terciado

☐ Balanceo  
☒ C: EXTRACCIÓN  
☐ E: TRASPLANTE  
☐ D: TRATAMIENTO SANITARIO

#### F: CORTE DE RAÍCES


☐ Superficial  
☐ Profunda

### OBSERVACIONES

EL EJEMPLAR SUFRIÓ DESGAJO DE RAMA PRINCIPAL PROVOCANDO GRAN HERIDA LONGITUDINAL EN EL FUSTE. LA COPA QUEDÓ DESBALANCEADA Y CON RIESGO. SE RECOMIENDA SU EXTRACCIÓN

INSPECTOR/VERIFICADOR

Maria Eugenia Cassotto  
Nombre y Apellido

  
Firma

35266367

DNI



Calle NUEVA YORK 4290 LA .....

IMAGEN DEL EJEMPLAR



Informe N° \_\_\_\_\_



**Planilla de Inspección de Árboles**

Fecha de relevamiento **8/7/24**

Aviso **S00018437/24**

Arme .....

**UBICACIÓN DEL ÁRBOL** Especie botánica **Platanus x acerfolia**  
Calle **LLAVALLOL** N° **3340** ☐ Árbol Seco ☐ Árbol Semi Seco

**PARÁMETROS MECÁNICOS Y SANITARIOS DEL ÁRBOL**

Altura aprox. (m) **17** DAP (cm) **65** Inclínación: SI / NO ☐ Mayor a 40° ☒ Menor a 40°  
Orientación de la inclinación ☒ Hacia la calle ☐ Hacia la propiedad ☐ Hacia el largo de la vereda  
☐ Descopado ☐ Descopado y brotado ☐ Copa desbalanceada

**FUSTE**

FUSTE	Descortezamiento: Cavidades			<input type="checkbox"/> Fructificaciones fúngicas	<input type="checkbox"/> Codominancias	<input type="checkbox"/> Chorreados
	basal	media	alto			
Pequeñas				Cavidad longitudinal en el fuste (m)		
Grandes				Espesor de pared remanente (cm)		

**RAIZ** ☐ Expuesta ☐ Levanta vereda m2 Provoca fisuras en el frente de la propiedad: ☐ SI ☐ NO

**RAMAS**

☐ Tocones ☐ Excesivas / Cruzadas ☐ Con mal ángulo de inserción  
☐ Quebradas / Fisuradas ☐ Secas / Secas en las puntas ☐ Bajas  
☐ Codominancias ☐ Con cavidades / Tumores / Cancros ☐ Que invaden espacio aéreo

**HOJAS**

☐ De coloración anormal ☐ Defoliación Total ☐ Con signos de insectos ☐ Con manchas foliares  
☐ Defoliación Parcial Síntomas de enfermedades .....

**RECOMENDACIONES DEL INSPECTOR**

**A: OBJETIVOS DE LA PODA**

☐ Reducción Riesgo  
☐ Eliminar interferencias  
☐ Adecuación al sitio  
☐ Regulación de estructura

**B: TIPOS DE PODA**

☐ Formación  
☐ Limpieza  
☐ Aclareo  
☐ Refaldado  
☐ Terciado

☐ Balanceo  
☒ C: EXTRACCIÓN  
☐ E: TRASPLANTE  
☐ D: TRATAMIENTO SANITARIO

**F: CORTE DE RAÍCES**

☐ Superficial  
☐ Profunda

**OBSERVACIONES**

presenta corte de raíz lado opuesto a la inclinación, con levantamiento de suelo y posible desestabilización durante ráfagas de viento

INSPECTOR/VERIFICADOR

juan pablo galvez  
Nombre y Apellido

  
Firma

35723270  
DNI

Calle LLAVALLOL

3340

IMAGEN DEL EJEMPLAR

LLAVALLOL 3340



Informe N° \_\_\_\_\_

# Planilla de Inspección de Árboles

Fecha de relevamiento 8/7/2024

Aviso S00295526/24

Arme

UBICACIÓN DEL ÁRBOL Especie botánica **Platanus x acerifolia**  
Calle **Av. J.B. Justo** N° **4653** ☐ Árbol Seco ☐ Árbol Semi Seco

## PARÁMETROS MECÁNICOS Y SANITARIOS DEL ÁRBOL

Altura aprox. (m) **13** DAP (cm) **70** Inclinação: SI ☐ Mayor a 40° ☒ Menor a 40°  
Orientación de la inclinación ☒ Hacia la calle ☐ Hacia la propiedad ☐ Hacia el largo de la vereda  
☐ Descopado ☐ Descopado y brotado ☐ Copa desbalanceada

## FUSTE

FUSTE	Descortezamiento: Cavidades			<input type="checkbox"/> Fructificaciones fúngicas	<input type="checkbox"/> Codominancias	<input type="checkbox"/> Chorreados
	basal	media	alto			
Pequeñas				Cavidad longitudinal en el fuste (m)		
Grandes				Espesor de pared remanente (cm)		

RAIZ ☐ Expuesta ☒ Levanta vereda m2 Provoca fisuras en el frente de la propiedad: ☐ SI ☐ NO

## RAMAS

☐ Tocones ☐ Excesivas / Cruzadas ☐ Con mal ángulo de inserción  
☐ Quebradas / Fisuradas ☐ Secas / Secas en las puntas ☐ Bajas  
☐ Codominancias ☐ Con cavidades / Tumores / Cancros ☐ Que invaden espacio aéreo

## HOJAS

☐ De coloración anormal ☐ Defoliación Total ☐ Con signos de insectos ☐ Con manchas foliares  
☐ Defoliación Parcial Síntomas de enfermedades

## RECOMENDACIONES DEL INSPECTOR

### A: OBJETIVOS DE LA PODA

☐ Reducción Riesgo  
☐ Eliminar interferencias  
☐ Adecuación al sitio  
☐ Regulación de estructura

### B: TIPOS DE PODA

☐ Formación  
☐ Limpieza  
☐ Aclareo  
☐ Refaldado  
☐ Terciado

☐ Balanceo

☒ C: EXTRACCIÓN

☐ E: TRASPLANTE

☐ D: TRATAMIENTO SANITARIO

### F: CORTE DE RAÍCES

☐ Superficial

☐ Profunda

## OBSERVACIONES

Este ejemplar de grandes dimensiones, habría tenido una oscilación con la tormenta del 17/12/2023. Por eso oscilación partió la vereda contigua a sus raíces.

Los vecinos vienen reclamando la extracción de este ejemplar, a modo preventivo.

Se debe tener en cuenta que crece sobre Av. J.B. Justo y su eventual caída, provocaría daños severísimos a peatones y vehículos en circulación por esa arteria.

Aconsejo su extracción inmediata.

INSPECTOR/VERIFICADOR

Augusto KNEUBÜHLER

Nombre y Apellido



Firma


92455989

DNI

Calle ..... Av. J.B. Justo

4653

IMAGEN DEL EJEMPLAR



Informe N° .....

**Planilla de Inspección de Árboles**

Fecha de relevamiento **8/7/24**

Aviso **S00415152/24**

Arme .....

**UBICACIÓN DEL ÁRBOL** Especie botánica **ficus benjamina**  
Calle **tinogasta** N° **3833** ☐ Árbol Seco ☐ Árbol Semi Seco

**PARÁMETROS MECÁNICOS Y SANITARIOS DEL ÁRBOL**

Altura aprox. (m) **11** DAP (cm) **35** Inclínación: SI / NO ☐ Mayor a 40° ☐ Menor a 40°  
Orientación de la inclinación ☐ Hacia la calle ☐ Hacia la propiedad ☐ Hacia el largo de la vereda  
☐ Descopado ☐ Descopado y brotado ☐ Copa desbalanceada

**FUSTE**

FUSTE

Descortezamiento: Cavidades

basal

media

alto

Pequeñas

Grandes

☐

Fructificaciones fúngicas

☐

Codominancias

☐

Chorreados

Cavidad longitudinal en el fuste (m)

Espesor de pared remanente (cm)

**RAIZ** ☐ Expuesta ☐ Levanta vereda m2 Provoca fisuras en el frente de la propiedad: ☐ SI ☐ NO

**RAMAS**

☐ Tocones ☐ Excesivas / Cruzadas ☐ Con mal ángulo de inserción  
☐ Quebradas / Fisuradas ☐ Secas / Secas en las puntas ☐ Bajas  
☐ Codominancias ☐ Con cavidades / Tumores / Cancros ☐ Que invaden espacio aéreo

**HOJAS**

☐ De coloración anormal ☐ Defoliación Total ☐ Con signos de insectos ☐ Con manchas foliares  
☐ Defoliación Parcial Síntomas de enfermedades .....

**RECOMENDACIONES DEL INSPECTOR**

**A: OBJETIVOS DE LA PODA**

☐ Reducción Riesgo  
☐ Eliminar interferencias  
☐ Adecuación al sitio  
☐ Regulación de estructura

**B: TIPOS DE PODA**

☐ Formación  
☐ Limpieza  
☐ Aclareo  
☐ Refaldado  
☐ Terciado

☐ Balanceo  
☒ C: EXTRACCIÓN  
☐ E: TRASPLANTE  
☐ D: TRATAMIENTO SANITARIO

**F: CORTE DE RAÍCES**

☐ Superficial  
☐ Profunda

**OBSERVACIONES**

ejemplar que daña vereda y frente del vecino sin posibilidad de realizar corte de raices sin desestabilizarlo

INSPECTOR/VERIFICADOR

**juan pablo galvez**  
Nombre y Apellido

  
Firma

**35723270**  
DNI



IMAGEN DEL EJEMPLAR

TINOGASTA 3833



DESDE OTRO ÁNGULO



**Planilla de Inspección de Árboles**

Fecha de relevamiento **24-06-24**

Aviso **S00237914/24**

Arme .....

**UBICACIÓN DEL ÁRBOL** Especie botánica **Fraxinus pennsylvanica**

Calle **Padre Fahy** N° **2711** ☐ Árbol Seco ☐ Árbol Semi Seco

**PARÁMETROS MECÁNICOS Y SANITARIOS DEL ÁRBOL**

Altura aprox. (m) **45** DAP (cm) **12** Inclinação: SI / **NO** ☐ Mayor a 40° ☐ Menor a 40°

Orientación de la inclinación ☐ Hacia la calle ☐ Hacia la propiedad ☐ Hacia el largo de la vereda

☐ Descopado ☐ Descopado y brotado ☒ Copa desbalanceada

**FUSTE**

Descortezamiento: Cavidades

basal media alto

Pequeñas			
Grandes			

☐ Fructificaciones fúngicas ☒ Codominancias ☐ Chorreados

Cavidad longitudinal en el fuste (m)

Espesor de pared remanente (cm)

**RAIZ** ☐ Expuesta ☒ Levanta vereda m2 Provoca fisuras en el frente de la propiedad: ☒ SI ☐ NO

**RAMAS** ☐ Tocones ☒ Excesivas / Cruzadas ☒ Con mal ángulo de inserción

☐ Quebradas / Fisuradas ☐ Secas / Secas en las puntas ☐ Bajas

☐ Codominancias ☐ Con cavidades / Tumores / Cancros ☒ Que invaden espacio aéreo

**HOJAS** ☐ De coloración anormal ☐ Defoliación Total ☐ Con signos de insectos ☐ Con manchas foliares

☐ Defoliación Parcial Síntomas de enfermedades .....

**RECOMENDACIONES DEL INSPECTOR**

**A: OBJETIVOS DE LA PODA**

- ☐ Reducción Riesgo  
☐ Eliminar interferencias  
☐ Adecuación al sitio  
☐ Regulación de estructura

**B: TIPOS DE PODA**

- ☐ Formación  
☐ Limpieza  
☐ Aclareo  
☐ Refaldado  
☐ Terciado

- ☐ Balanceo  
☒ C: EXTRACCIÓN

☐ E: TRASPLANTE

☐ D: TRATAMIENTO SANITARIO

**F: CORTE DE RAÍCES**

- ☐ Superficial  
☐ Profunda


**OBSERVACIONES** .....

El árbol genera daños dentro de la propiedad, tiene grandes fisuras en la entrada y levanta vereda. Las raíces a intervenir están muy próximas al fuste, no siendo posible un corte de raíces por la proximidad al mismo.

INSPECTOR/VERIFICADOR

Noemí Varela

Nombre y Apellido



Firma

35214078

DNI



Calle Padre Fahy.....

2711

IMAGEN DEL EJEMPLAR

**PADRE FAHY 2711**



**Imagen de jun-24**

Informe N° \_\_\_\_\_

**Planilla de Inspección de Árboles**

Fecha de relevamiento 21/03/2025

Aviso S00460971/20 - S00465369/23

Arme

**UBICACIÓN DEL ÁRBOL** Especie botánica Acer sp.  
Calle Sánchez N° 1745 ☒ Árbol Seco ☐ Árbol Semi Seco

**PARÁMETROS MECÁNICOS Y SANITARIOS DEL ÁRBOL**

Altura aprox. (m) 10 DAP (cm) 60 Inclinación: NO ☐ Mayor a 40° ☐ Menor a 40°  
Orientación de la inclinación ☐ Hacia la calle ☐ Hacia la propiedad ☐ Hacia el largo de la vereda  
☐ Descopado ☐ Descopado y brotado ☐ Copa desbalanceada

**FUSTE**

	Descortezamiento: Cavidades		
	basal	media	alto
Pequeñas			
Grandes	X	X	X

☐ Fructificaciones fúngicas ☐ Codominancias ☐ Chorreados

Cavidad longitudinal en el fuste (m)   
Espesor de pared remanente (cm)

**RAIZ** ☐ Expuesta ☐ Levanta vereda m2 Provoca fisuras en el frente de la propiedad: ☐ SI ☐ NO

**RAMAS**

☒ Tocones ☐ Excesivas / Cruzadas ☐ Con mal ángulo de inserción  
☒ Quebradas / Fisuradas ☒ Secas / Secas en las puntas ☐ Bajas  
☐ Codominancias ☐ Con cavidades / Tumores / Cancros ☒ Que invaden espacio aéreo

**HOJAS** ☐ De coloración anormal ☒ Defoliación Total ☐ Con signos de insectos ☐ Con manchas foliares  
☐ Defoliación Parcial Síntomas de enfermedades

**RECOMENDACIONES DEL INSPECTOR**

**A: OBJETIVOS DE LA PODA**

☐ Reducción Riesgo  
☐ Eliminar interferencias  
☐ Adecuación al sitio  
☐ Regulación de estructura

**B: TIPOS DE PODA**

☐ Formación  
☐ Limpieza  
☐ Aclareo  
☐ Refaldado  
☐ Terciado

☐ Balanceo

☒ C: EXTRACCIÓN

☐ E: TRASPLANTE

☐ D: TRATAMIENTO SANITARIO

**F: CORTE DE RAÍCES**

☐ Superficial  
☐ Profunda

**OBSERVACIONES**

Acer muerto, en pie. De larga data. Su aspecto general es totalmente degradado. Sugiero su extracción inmediata, atento el estado de la madera en esta especie.

INSPECTOR/VERIFICADOR

Augusto KNEUBÜHLER

Nombre y Apellido



Firma

92455989


DNI

Calle

Sánchez

1745

IMAGEN DEL EJEMPLAR



◀ Imágenes sin descope ▶

Informe N° \_\_\_\_\_



GOBIERNO DE LA CIUDAD DE BUENOS AIRES

**Hoja Adicional de Firmas**  
**Informe gráfico**

**Número:**

Buenos Aires,

**Referencia:** EX-2025-13830058- -GCABA-COMUNA11 - Fichas técnicas con fotos para Extracción de especies arbóreas

---

El documento fue importado por el sistema GEDO con un total de 29 pagina/s.

Digitally signed by Comunicaciones Oficiales  
Date: 2025.04.01 10:07:43 -03:00

Digitally signed by Comunicaciones Oficiales  
Date: 2025.04.01 10:07:44 -03:00

# Resoluciones de extracciones C11

Abril-25

Resolución	Fecha	IFGRA de Fichas	Pub. Boletín	Aclaraciones
1. 1. RS-2025-13861142-GCABA-COMUNA11	01-04-25	1. 2. IF-2025-13832447-GCABA-COMUNA11	7107	