

Instructivo

¿Cómo cargar los espacios curriculares pendientes?

Nivel Secundario

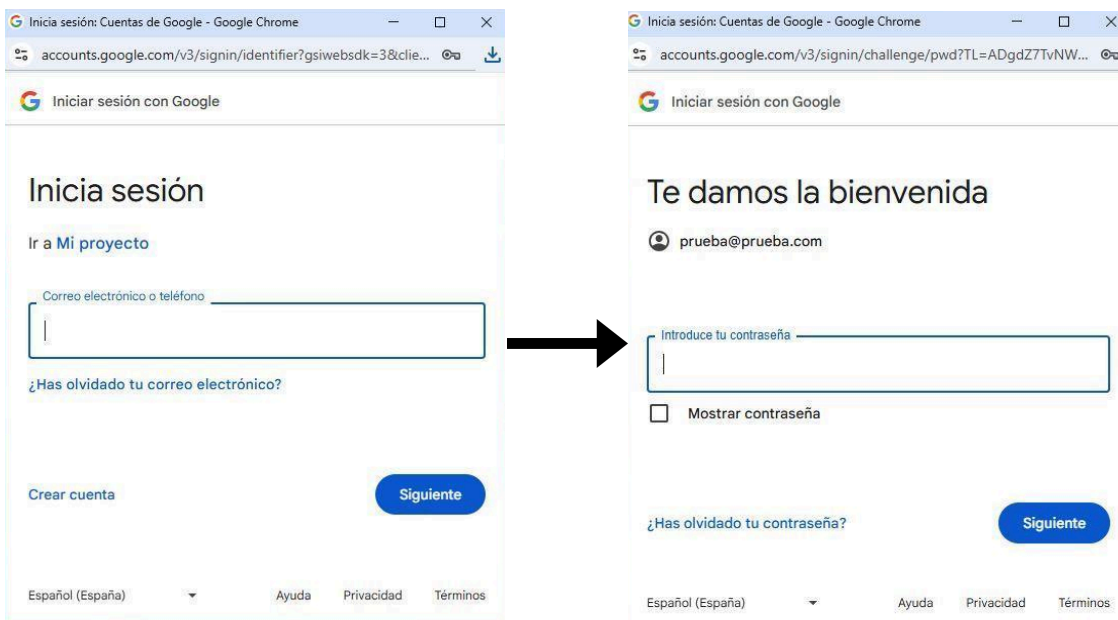
Rol: Directivo / Equipo de Conducción/ Preceptor



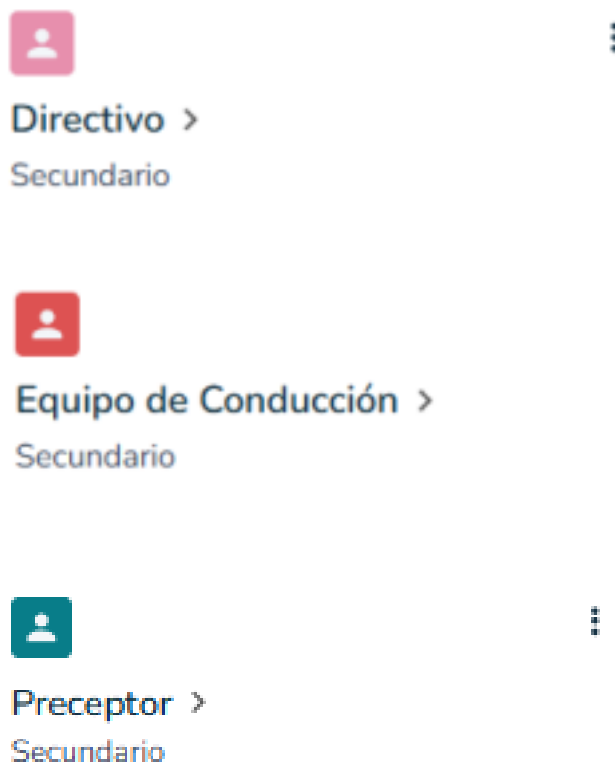
1. Ingresá a AprendeBA con tu cuenta @bue.edu.ar haciendo clic en el botón «**Ingresá con tu cuenta @bue.edu.ar**».



2. Completá con tu cuenta @bue personal y tu contraseña para iniciar sesión.



3. Una vez dentro del sistema, hacé clic en la tarjeta que simboliza el rol «Directivo» o «Equipo de Conducción» o «Preceptor».



4. Luego ingresá al módulo «Matriculación» y seleccioná la solapa «Matriculados». Aquí podrás visualizar a todos los alumnos de la escuela.




5. En «**Matriculados**» buscá al estudiante correspondiente. De ser necesario, utilizá los filtros para facilitar la búsqueda:

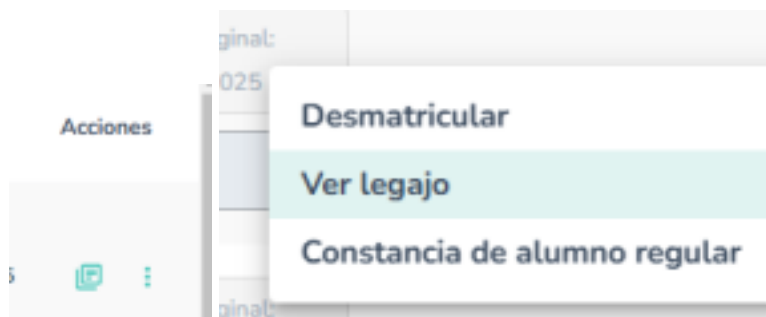
- **SECCIÓN**

- **AÑO**

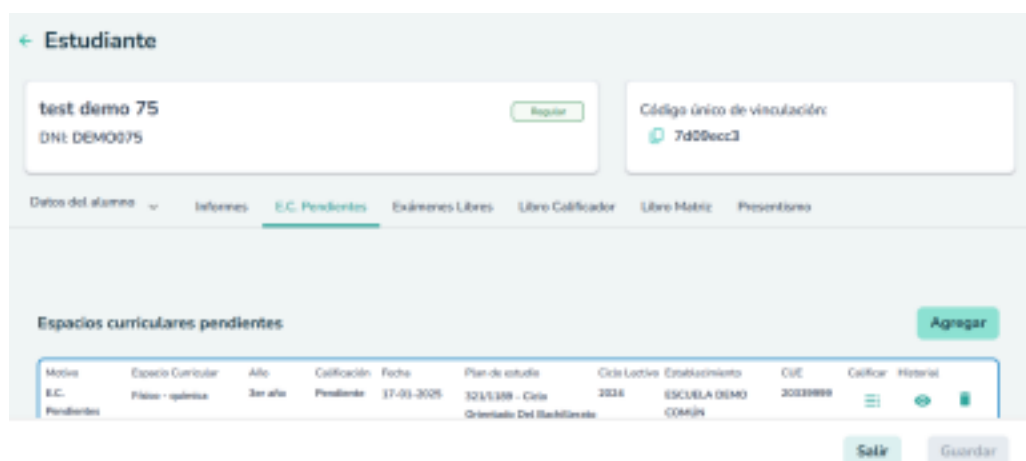
- **TURNO**

- **BUSCAR** (podés ingresar el DNI o NOMBRE y APELLIDO del estudiante).

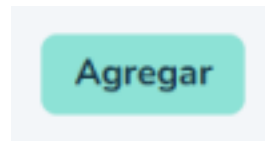
- Cuando ubiques al estudiante, hacé clic en el ícono de **tres puntos**  que figura en el extremo derecho de la pantalla para acceder a su «**Legajo**». Recordá que también **podés acceder al legajo del estudiante haciendo clic en el nombre del estudiante**.



6. A continuación, hacé clic en la opción «**Ver legajo**» y dirigete a la solapa «**E.C. Pendientes**».

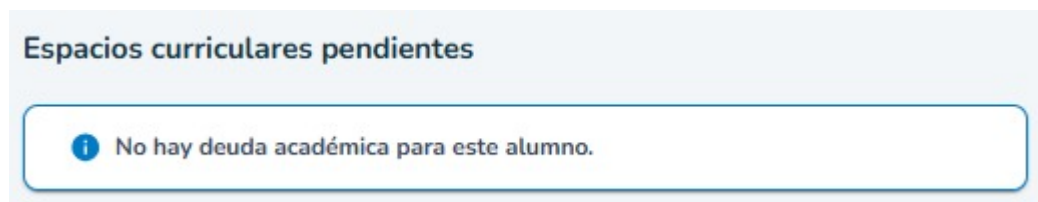


7. En la solapa «**E.C Pendientes**» podés agregar un nuevo espacio curricular pendiente, hacé clic en el botón «**Agregar**».

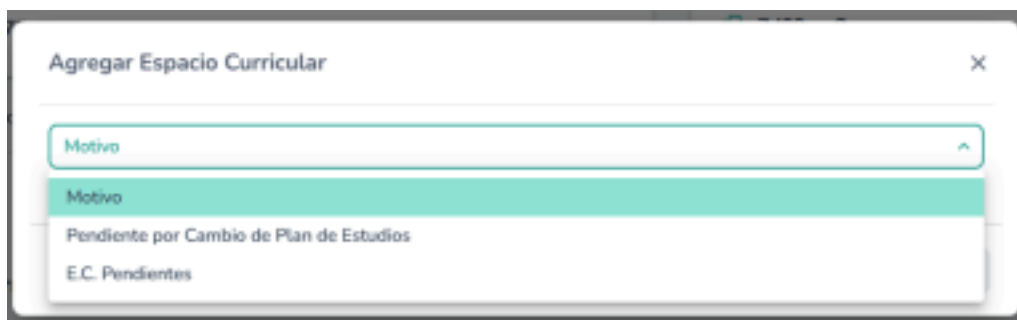


Aclaración:

- Si el estudiante posee Espacios Curriculares Pendientes (E.C.P) se visualizarán listadas.
- Si el estudiante no posee E.C.P se visualizará de esta manera:



8. Luego de seleccionar «Agregar», se abrirá una nueva ventana en la cual deberás **seleccionar el motivo** que corresponda.



De acuerdo con la opción seleccionada, completá los siguientes campos:

- Espacios Curriculares Pendientes:

- Año
- Plan de estudio (al seleccionar el año el plan de estudio se colocará automáticamente)
- Espacio curricular
- Ciclo lectivo (al seleccionar el año el ciclo lectivo se colocará automáticamente)

- Pendiente por Cambio de Plan de Estudios




- Plan de estudio
- Año al que corresponde (por ejemplo, «1.º año»)
- Espacio curricular
- Equivalencia o movilidad


9. Una vez que todos los campos se encuentren completos, hacé clic en el botón «**Agregar Espacio Curricular**».


Agregar Espacio Curricular

ACLARACIÓN: En aquellos estudiantes nuevos (que provengan de escuelas privadas o de otra jurisdicción) se encontrará desbloqueado el desplegable «**Plan de estudio**» para elegir la opción según corresponda.

10. Cuando el proceso haya finalizado, la **visualización de la carga** será la siguiente:

Motivo	Espacio Curricular	Año	Calificación	Fecha	Plan de estudio	Ciclo Lectivo	Establecimiento	CUE	Calificar	Historial
E.C. Pendientes	Físico - química	3er año	Pendiente	17-01-2025	321/1189 - Ciclo Orientado Del Bachillerato En Lenguas - NES - Alternativa A	2024	ESCUELA DEMO COMÚN	20339999		 

- **Importante:** si la materia cargada posee algún **error**, desde el **ícono**  podés eliminarla e iniciar una nueva carga de datos.

11. Para calificar el espacio curricular pendiente, hacé clic en el **ícono**  .

Seleccioná una **calificación** y una **fecha**.

Calificación de Espacio Curricular Pendiente X


Estudiante: NICOLAS FERNÁNDEZ TORRES Número de documento: 45323512


Motivo: E.C. Pendientes Ciclo lectivo: 2023

Plan de estudio: 321 - Ciclo Básico NES

Año: 1er año Espacio curricular: Biología

Calificación: Selección la calificación

Fecha de examen: DD/MM/YYYY 



Arrastrá tus archivos o hace click para adjuntar

Salir
Guardar
Siguiente

12. Para finalizar, hacé clic en el botón «Guardar».

¡Listo! Este espacio curricular pendiente se encuentra creado. Una vez que se genere el boletín se verá reflejado.

¡Importante!

- Por cualquier duda o consulta sobre la plataforma en general, podés ingresar a la [mesa de ayuda de AprendeBA](#) o al [sitio web](#).
- También podés llamar al 147, opción 3, si estás en la Ciudad. Si estás en cualquier otra parte del país, llamá al 0800 999 2727, opción 3.