



GOBIERNO DE LA CIUDAD DE BUENOS AIRES
2024 - Año del 30° Aniversario de la Autonomía de la Ciudad de Buenos Aires

Resolución comunal

Número:

Buenos Aires,

Referencia: Autoriza a la empresa adjudicataria Mantelectric I.C.I.S.A. a realizar la extracción de ejemplar arbóreo - N° 5/24.-

VISTO: La Constitución de la Ciudad Autónoma de Buenos Aires; las Leyes Nros. 1.777 y 3.263; el Decreto N° 166/GCABA/2013 y sus modificatorios, los Decretos Nros. 55/GCABA/14 y 110/GCABA/20; el Anexo identificado como IF-2024-30328133-GCABA-COMUNA15 y el IF-2024-30328064-GCABA-COMUNA15, el Expediente Electrónico N° **EX-2024-05055577-GCABA-COMUNA15**, y;

CONSIDERANDO:

Que la Constitución de la Ciudad Autónoma de Buenos Aires establece en su artículo 127 que las Comunas son unidades de gestión política y administrativa con competencia territorial;

Que, por su parte, el artículo 128 de la citada Constitución dispone que las Comunas ejerzan funciones de planificación, ejecución y control, en forma exclusiva o concurrente con el Gobierno de la Ciudad, respecto a las materias de su competencia;

Que, en consonancia con las disposiciones constitucionales, la Ley Orgánica de Comunas N° 1.777 tiene por finalidad, entre otras, promover la descentralización de las funciones del Gobierno de la Ciudad, preservando su integridad territorial, mejorar la eficiencia y la calidad de las prestaciones que brinda el Gobierno de la Ciudad, así como la de cuidar el interés general de la Ciudad y asegurar el desarrollo sustentable;

Que la Ley de Arbolado Público Urbano N° 3.263, tiene como objeto proteger e incrementar el Arbolado Público Urbano, implementando los requisitos técnicos y administrativos a los que se ajustaran las tareas de intervención sobre los mismos;

Que tales acciones se desarrollan en un todo de acuerdo con lo establecido en los artículos 10, 11, 12, 13 y 15 de la referida Ley de Arbolado Público;

Que, con fecha 20 de febrero de 2020, se sancionó el Decreto N° 110/GCABA/20, cuyo artículo 6° sustituyó el artículo 1° del Decreto N° 166/GCABA/13, por medio del cual se transfirieron a las Comunas de la Ciudad Autónoma de Buenos Aires las misiones, funciones y responsabilidades establecidas en la Ley N° 3.263, con excepción de las prescriptas por incisos a, b, e y f del artículo 3°; los artículos 4°, 6° y 7°; los incisos b y c del artículo 14; los incisos e y f del artículo 15; y los artículos 16, 20 y 21;

Que, según se reglamenten dichas misiones, funciones y competencias delegadas, serán ejercidas por el

Ministerio de Espacio Público e Higiene Urbana y/o la Secretaría de Ambiente y/o la Secretaría de Gobierno y Vínculo Ciudadano, conforme las responsabilidades primarias y objetivos que establece el Decreto N° 465/GCABA/22, con arreglo a lo dispuesto en el Decreto N° 386/GCABA/23;

Que, por el artículo 9° del referido Decreto N° 110/GCABA/20, se sustituyó el artículo 4° del Decreto N° 166/GCABA/13, por el cual se transfirieron a las Comunas de la Ciudad Autónoma de Buenos Aires las responsabilidades primarias relativas al mantenimiento integral del arbolado público urbano, el que comprende a las especies arbóreas, las palmeras y las arbustivas manejadas como árboles, que conforman el arbolado de alineación, así como los implantados en otros bienes del dominio público del Gobierno de la Ciudad Autónoma de Buenos Aires, todo ello de conformidad con las competencias otorgadas por la Constitución de la Ciudad Autónoma de Buenos Aires y por la Ley N° 1.777;

Que de ello se desprende que la Comuna podrá disponer la extracción de árboles en aquellos casos en que el árbol esté seco, o que por su estado sanitario, fisiológico o por sus condiciones físicas no sea posible su recuperación o para garantizar la seguridad de las personas y/o bienes, o cuando se encuentre fuera de la línea de plantación respecto al resto de los árboles de la vereda, constituyendo un obstáculo;

Qué asimismo, el último párrafo del mismo artículo establece que siempre que no mediaran situaciones excepcionales que no admitan demora, se deberá fijar un cartel junto al ejemplar a ser extraído o talado por el plazo de diez (10) días corridos, en el que se informe sobre las circunstancias que motivan la decisión respectiva, indicando las vías de contacto con la autoridad competente;

Que la Ley N° 3263 establece, en sus artículos 5° a 7°, los recaudos a seguir en caso de plantación y/o reposición de arbolado público urbano;

Que de acuerdo a lo que surge de los informes de inspección citados en el visto, y según lo indicado, corresponde efectuar la extracción de los ejemplares arbóreos ubicados en las direcciones que se detallan en la planilla de Inspección del Anexo (IF-2024-30328133-GCABA-COMUNA15) y que a todos sus efectos, forma parte de esta resolución.

Por ello, y en uso de las facultades que le son propias,

EL PRESIDENTE DE LA JUNTA COMUNAL N° 15

RESUELVE:

Artículo 1°.- Autorízase a la Empresa Mantelectric ICISA CUIT N° 30-52029200-0, destinada por cuenta y cargo de esta Comuna, a realizar las tareas de extracción de los ejemplares arbóreos ubicados en las direcciones detalladas en la planilla del Anexo N° IF-2024-30328133-GCABA-COMUNA15, y que a todos sus efectos, forma parte integrante de esta Resolución.-

Artículo 2°.- Efectuadas las extracciones dispuestas en el artículo precedente, se deberá plantar nuevo ejemplar en el lugar liberado por el ejemplar extraído, de acuerdo a lo establecido en el capítulo II de la Ley N° 3263.-

Artículo 3°.- Fíjese un cartel junto al/los ejemplar/es a ser extraído/s por el plazo de diez (10) días corridos, en el que se informe sobre las circunstancias que motivan la decisión respectiva, indicando las vías de contacto con la autoridad competente.-

Artículo 4°.- Regístrese. Publíquese en el Boletín Oficial de la Ciudad de Buenos Aires. Cumplido, archívese.-

Digitally signed by Agustin RODRIGUEZ PONTI
Date: 2024.08.15 15:37:32 ART
Location: Ciudad Autónoma de Buenos Aires

Digitally signed by Comunicaciones Oficiales
Date: 2024.08.15 15:37:37 -03:00

EX-2

G.C.B.A.		GOBIERNO DE LA CIUDAD DE BUENOS AIRES		PLANILLA DE INSPECCION DE ARBOLES		INSPECCION N°	
AVISO:		S0124555 9/19		FECHA DE RELEVAMIENTO:		16/9/2019	
ARME							
UBICACIÓN DEL ARBOL							
CALLE		LLERENA		N°		3150	
ESPECIE BOTANICA		PLATANO					
ARBOL SECO				ARBOL SEMISECO			
PARAMETROS MECANICOS Y SANITARIOS DEL ARBOL							
ALTURA APROX (m)		20		INCLINACION: SI / NO		Mayor a 45°	
DAP (cm)		65				Menor a 45°	
ORIENTACION DE LA INCLINACION				Hacia la calle			
				Hacia la propiedad			
				Hacia el largo de la vereda			
COPA DESBALANCEADA				DESCOPADO			
DESCORTEZAMIENTO				DESCOPADO Y BROTADO			
FUSTE		Cavidades		FRUCTIFICACIONES FUNGICAS		52	
		basal		CODOMINANCIAS			
		media		CHORREADOS			
		alta		Cavidad longitudinal en el fuste (m)		3	
				Espesor de pared remanente (cm)			
RAIZ		Expuesta		Provoca fisuras en el frente de la propiedad: SI / NO			
		Levanta vereda: m²					
RAMAS		Quebradas/ Fisuradas		Codominancias			
		Secas/ Secas en las puntas		Con mal ángulo de inserción			
		Con cavidades/ Tumores o Cancros		Tocones			
		Bajas		Que invaden espacio aéreo			
		Excesivas/ Cruzadas					
HOJAS		De coloración anormal		Síntomas de enfermedades			
		Con manchas foliares		Defoliación total / parcial			
		Con signos de insectos					
Recomendaciones del Inspector:							
A: Objetivos de poda: Reducción Riesgo/ Eliminar interferencias/ Reducir sombra/resistencia al viento/mejorar la estetica							
B: Tipos de poda: Formación/ Limpieza/ Aclareo/ Refaldado/Reducción de copa/ Terclado/ Balanceo							
C: Extracción D: Tratamiento sanitario E: Trasplante F: Corte de raíces							
SUPEFRFICIAL							
PROFUNDA							
Observaciones: Ejemplo con cavidad longitudinal extendida y profunda, amerita extracción							
Datos del Inspector/Verificador							
Nombre y Apellido		Firma		34929750		FM ó DNI	



G.C.B.A.

INSPECCION N°

1828 "1829" U216

AVISO:

FECHA DE RELEVAMIENTO:

19/09/2019

ARME

UBICACIÓN DEL ARBOL

CALLE

Loyola /

N°

1693

ESPECIE BOTANICA

Melia azedarach

ARBOL SECO

ARBOL SEMISECO

PARAMETROS MECANICOS Y SANITARIOS DEL ARBOL

INCLINACION: SI ☒ NO ☐ Mayor a 45°

Menor a 45°

ALTURA APROX (m)

13

DAP (cm)

100

ORIENTACION DE LA INCLINACION

Hacia la calle

Hacia la propiedad

Hacia el largo de la vereda

C/ DESBALANCEADA

☒

DESCOPADO

DESCOPADO Y BROTADO

FUSTE

DESCORTEZAMIENTO

Cavidades

basal

media

alta

pequeñas

grandes

FRUCTIFICACIONES FUNGICAS

CODOMINANCIAS

CHORREADOS

Cavidad longitudinal en el fuste (m)

Espesor de pared remanente (cm)

RAIZ

Expuesta

Levanta vereda: m²

Provoca fisuras en el frente de la propiedad: SI / NO

RAMAS

Quebradas/ Fisuradas

Secas/ Secas en las puntas

Con cavidades/ Tumores o Cancros

Bajas

Excesivas/ Cruzadas

Codominancias

Con mal ángulo de inserción

Tocones

Que invaden espacio aéreo

HOJAS

De coloración anormal

Con manchas foliares

Con signos de insectos

Síntomas de enfermedades

Defoliación total / parcial

Recomendaciones del inspector:

A: Objetivos de poda: Reducción Riesgo/ Eliminar interferencias/ Reducir sombra/resistencia al viento/mejorar la estetica

B: Tipos de poda: Formación/ Limpieza/ Aclareo/ Refaldado/Reducción de copa/ Terciado/ Balanceo

C: acción

D: Tratamiento sanitario

E: Trasplante

F: Corte de raíces

SUPEFRFICIAL

PROFUNDA

Observaciones:

Ejemplar de gran porte

Datos del Inspector/Verificador

Pau Laura Rosa Burdis

Nombre y Apellido

Firma

33 453 601

FM ó DNI

EX 03

G.C.B.A.		GOBIERNO DE LA CIUDAD DE BUENOS AIRES		PLANILLA DE INSPECCION DE ARBOLES		INSPECCION N°	
AVISO:				FECHA DE RELEVAMIENTO:		08/04/2019	
ARME							
UBICACIÓN DEL ARBOL							
CALLE		P. Moran		N°		3093	
ESPECIE BOTANICA		figos elastica					
ARBOL SECO				ARBOL SEMISECO			
PARAMETROS MECANICOS Y SANITARIOS DEL ARBOL							
ALTURA APROX (m)		10		INCLINACION: SI / NO		Mayor a 45°	
DAP (cm)		55				Menor a 45°	
ORIENTACION DE LA INCLINACION				Hacia la calle			
				Hacia la propiedad			
				Hacia el largo de la vereda			
COPA DESBALANCEADA				DESCOPADO			
DESCORTEZAMIENTO				DESCOPADO Y BROTADO			
FUSTE		Cavidades		FRUCTIFICACIONES FUNGICAS			
		basal		CODOMINANCIAS			
		media		CHORREADOS			
		alta		Cavidad longitudinal en el fuste (m)			
pequeñas				Espesor de pared remanente (cm)			
grandes							
RAIZ		Expuesta		Provoca fisuras en el frente de la propiedad: SI / NO			
		Levanta vereda: m²					
RAMAS		Quebradas/ Fisuradas		Codominancias			
		Secas/ Secas en las puntas		Con mal ángulo de inserción			
		Con cavidades/ Tumores o Cancros		Tocones			
		Bajas		Que invaden espacio aéreo			
		Excesivas/ Cruzadas					
HOJAS		De coloración anormal		Síntomas de enfermedades			
		Con manchas foliares		Defoliación total / parcial			
		Con signos de insectos					
Recomendaciones del Inspector:							
A: Objetivos de poda: Reducción Riesgo/ Eliminar interferencias/ Reducir sombra/resistencia al viento/mejorar la estetica							
B: Tipos de poda: Formación/ Limpieza/ Aclareo/ Refaldado/Reducción de copa/ Terciado/ Balanceo							
C: Extracción D: Tratamiento sanitario E: Trasplante F: Corte de raíces							
SUPEFRFICIAL							
PROFUNDA							
Observaciones:							
Al momento del relevamiento el arbol							
presenta daños sobre la vereda y frente							
del frentista. Como hay que reparar la							
vereda, se busca dar solución definitiva							
sugiriendo la extracción del gomero.							
Datos del Inspector/Verificador							
Leandro Torte							
Nombre y Apellido							
Firma							
33.866.275							
FM 6 DNI							

Planilla de Inspección de Árboles

Aviso

Arme

Fecha de relevamiento 15-5-22

UBICACIÓN DEL ÁRBOL Especie botánica Tipuana tipu
Calle Estomba N° 321 ☐ Árbol Seco ☐ Árbol Semi Seco

PARÁMETROS MECÁNICOS Y SANITARIOS DEL ÁRBOL

Altura aprox. (m) 18 DAP (cm) 65 Inclínación: SI ☐ NO ☐ Mayor a 40° ☐ Menor a 40°
Orientación de la Inclínación ☐ Hacia la calle ☐ Hacia la propiedad ☐ Hacia el largo de la vereda
☐ Descopado ☐ Descopado y brotado ☐ Copa desbalanceada

FUSTE

Descortezamiento: Cav. Jades: ☐ Fructificaciones fúngicas ☐ Codominancias ☐ Chorreados
basal media alto
Pequeñas ☐ Cavernidad longitudinal en el fuste (m) ☐
Grandes ☒ Espesor de pared remanente (cm) ☐

RAIZ ☐ Expuesta ☐ Levanta vereda m2 ☐ Provoca fisuras en el frente de la propiedad: ☐ SI ☐ NO

RAMAS ☐ Tocones ☐ Excesivas / Cruzadas ☐ Con mal ángulo de inserción
☐ Quebradas / Fisuradas ☐ Secas / Secas en las puntas ☐ Bajas
☐ Codominancias ☐ Con cavidades / Tumores / Cancros ☐ Que invaden espacio aéreo

HOJAS ☐ De coloración anormal ☐ Defoliación Total ☐ Con signos de insectos ☐ Con manchas foliares
☐ Defoliación Parcial Síntomas de enfermedades

RECOMENDACIONES DEL INSPECTOR

A: OBJETIVOS DE LA PODA

- ☐ Reducción Riesgo
☐ Eliminar interferencias
☐ Adecuación al sitio
☐ Regulación de estructura

B: TIPOS DE PODA

- ☐ Formación
☐ Limpieza
☐ Acilero
☐ Refaldado
☐ Terciado

☒ Balanceo

☒ C: EXTRACCIÓN

☐ E: TRASPLANTE

☐ D: TRATAMIENTO SANITARIO

F: CORTE DE RAÍCES


- ☐ Superficial
☐ Profunda

OBSERVACIONES

el ejemplar presenta 2 cavidades basales que generan un gran riesgo para la estabilidad del mismo, requiere extracción

INSPECTOR/VERIFICADOR

MARIA VICTORIA NOWAK
Nombre y Apellido


Firma

93899596
DNI



GOBIERNO DE LA CIUDAD DE BUENOS AIRES
PLANILLA DE INSPECCION DE ARBOLES

G.C.B.A.

INSPECCION N°

2099

AVISO:

FECHA DE RELEVAMIENTO:

19.2.2020

ARME

UBICACION DEL ARBOL

CALLE

AV. SAN MARTIN

N°

4341 2A2

ESPECIE BOTANICA

NOIA AZBIRACHI

ARBOL SECO

ARBOL SEMISECO

PARAMETROS MECANICOS Y SANITARIOS DEL ARBOL

INCLINACION: SI / NO

Mayor a 45°

Menor a 45°

ALTURA APROX (m)

10

DAP (cm)

80

ORIENTACION DE LA INCLINACION

Hacia la calle

Hacia la propiedad

Hacia el largo de la vereda

COPA DESBALANCEADA

DESCOPADO

DESCOPADO Y BROTO

DESCORTEZAMIENTO

FRUCTIFICACIONES FUNGICAS

FUSTE

Cavidades

basal

media

alta

CODOMINANCIAS

CHORREADOS

pequeñas

grandes

Cavidad longitudinal en el fuste (m)

Espeor de pared remanente (cm)

RAIZ

Expuesta

Levante vereda: m³

Provoca fisuras en el frente de la propiedad: SI / NO

RAMAS

Quebradas/ Fisuradas

Secas/ Secas en las puntas

Con cavidades/ Tumores o Cancros

Bajas

Excesivas/ Cruzadas

Codominancias

Con mal ángulo de inserción

Tocones

Que invaden espacio aéreo

HOJAS

De coloración anormal

Con manchas foliares

Con signos de insectos

Síntomas de enfermedades

Defoliación total / parcial

Recomendaciones del Inspector:

A: Objetivos de poda: Reducción Riesgo/ Eliminar interferencias/ Reducir sombra/resistencia al viento/mejorar la estética

B: Tipos de poda: Formación/ Limpieza/ Aclareo/ Refaldado/Reducción de copa/ Terciado/ Balanceo

C: Extracción

D: Tratamiento sanitario

E: Trasplante

F: Corte de raíces

SUPERFICIAL

PROFUNDA

Observaciones:

ARBOL con CAVIDADES EN LAS BASES DE LAS
RAMAS PRIMARIAS SE RECOMIENDA EXTRACTO
Y DESBARRIADO.

Datos del Inspector/Verificador

ING. AGO. S. CENIA

Nombre y Apellido

Firma

25705366

FM ó DNI



GOBIERNO DE LA CIUDAD DE BUENOS AIRES
PLANILLA DE INSPECCION DE ARBOLES

G.C.B.A.

INSPECCION N°

2244

AVISO:

FECHA DE RELEVAMIENTO:

3/6/2010

ARME

UBICACIÓN DEL ARBOL

CALLE

Victoria B.

N°

2495

ESPECIE BOTANICA

Ilex parryi

ARBOL SECO

ARBOL SEMISECO

PARAMETROS MECANICOS Y SANITARIOS DEL ARBOL

INCLINACION: SI / NO Mayor a 45°

Menor a 45°

ALTURA APROX (m)

12

DAP (cm)

80

ORIENTACION DE LA INCLINACION

Hacia la calle

Hacia la propiedad

Hacia el largo de la vereda

COPA DESBALANCEADA

DESCOPADO

DESCOPADO Y BROTADO

FUSTE

DESCORTEZAMIENTO

Cavidades

basal

media

alta

pequeñas

grandes

FRUCTIFICACIONES FUNGICAS

CODOMINANCIAS

CHORREADOS

Cavidad longitudinal en el fuste (m)

Espesor de pared remanente (cm)

21m

50cm

RAIZ

Expuesta

Levanta vereda: m²

Provoca fisuras en el frente de la propiedad: SI / NO

RAMAS

Quebradas/ Fisuradas

Secas/ Secas en las puntas

Con cavidades/ Tumores o Cancros

Bajas

Excesivas/ Cruzadas

Codominancias

Con mal ángulo de inserción

Tocones

Que invaden espacio aéreo

HOJAS

De coloración anormal

Con manchas foliares

Con signos de Insectos

Síntomas de enfermedades

Defoliación total / parcial

Recomendaciones del Inspector:

A: Objetivos de poda: Reducción Riesgo/ Eliminar interferencias/ Reducir sombra/resistencia al viento/mejorar la estetica

B: Tipos de poda: Formación/ Limpieza/ Aclareo/ Refaldado/Reducción de copa/ Terclado/ Balanceo

C: Extracción

D: Tratamiento sanitario

E: Trasplante

F: Corte de raíces

SUPERFICIAL

PROFUNDA

Observaciones:

El ejemplar muestra vigorosidad

la cavidad desde la base (5 a 1m) es el principal defecto.

No tiene riesgo leve.

Datos del Inspector/Verificador

Blanco, C.

Firma

31822946

FM 6 DNI

EX3

GOBIERNO DE LA CIUDAD DE BUENOS AIRES		PLANILLA DE INSPECCION DE ARBOLES	
G.C.B.A.		INSPECCION N° 2165	
AVISO:		FECHA DE RELEVAMIENTO: 12/5/2020	
ARME			
UBICACION DEL ARBOL			
CALLE	GALICIA		N° 339
ESPECIE BOTANICA	FICUS BENJAMINA		
ARBOL SECO		ARBOL SEMISECO	
PARAMETROS MECANICOS Y SANITARIOS DEL ARBOL			
ALTURA APROX (m)	12	INCLINACION: SI / NO	Mayor a 45°
DAP (cm)	73		Menor a 45°
ORIENTACION DE LA INCLINACION		Hacia la calle	
		Hacia la propiedad	
		Hacia el largo de la vereda	
COPA DESBALANCEADA		DESCOPADO	
DESCORTEZAMIENTO		DESCOPADO Y BROTO	
FUSTE		PRUFIFICACIONES FUNGICAS	
		CODOMINANCIA	
		CHORREADOS	
		Cavidad longitudinal en el fuste (m)	
		Espesor de pared remanente (cm)	
RAIZ		Provoca fisuras en el frente de la propiedad: SI / NO	
RAMAS		Codominancias	
		Con mal ángulo de inserción	
		Tocones	
		Que invaden espacio aéreo	
HOJAS		Síntomas de enfermedades	
		Defoliación total / parcial	
Recomendaciones del Inspector:			
A: Objetivos de poda: Reducción Riesgo/ Eliminar Interferencias/ Reducir sombra/ resistencia al viento/mejorar la estética			
B: Tipos de poda: Formación/ Limpieza/ Aclareo/ Refaldado/Reducción de copa/ Terciado/ Balanceo			
C: Instrucción: D: Tratamiento sanitario E: Trasplante F: Corte de raíces			
Observaciones:		SUPERFICIAL	
NAICES IBUAVIAN LA VEREDA Y DANAAN		PROFUNDA	
LA PROPIEDAD			
Datos del Inspector/Verificador			
ING. AGO. S. CUNHA		25705366	
Nombre y Apellido		Firma	
		FM ó DM	



GOBIERNO DE LA CIUDAD DE BUENOS AIRES
PLANILLA DE INSPECCION DE ARBOLES

EX03

G.C.B.A.

INSPECCION N°

2143

AVISO:

FECHA DE RELEVAMIENTO:

21/10/2019

ARME

UBICACIÓN DEL ARBOL

CALLE

Derwin

N°

1074

ESPECIE BOTANICA

figos elastica

ARBOL SECO

ARBOL SEMISECO

PARAMETROS MECANICOS Y SANITARIOS DEL ARBOL

INCLINACION: SI / NO

Mayor a 45°

Menor a 45°

ALTURA APROX (m)

16

DAP (cm)

70

ORIENTACION DE LA INCLINACION

Hacia la calle

Hacia la propiedad

Hacia el largo de la vereda

COPA DESBALANCEADA

DESCOPADO

DESCOPADO Y BROTADO

FUSTE

DESCORTEZAMIENTO

Cavidades

basal

media

alta

FRUCTIFICACIONES FUNGICAS

CODOMINANCIAS

CHORREADOS

Cavidad longitudinal en el fuste (m)

Espesor de pared remanente (cm)

RAIZ

Expuesta

Levanta vereda: m²

Provoca fisuras en el frente de la propiedad: SI / NO

RAMAS

Quebradas/ Fisuradas

Secas/ Secas en las puntas

Con cavidades/ Tumores o Cancros

Bajas

Excesivas/ Cruzadas

Codominancias

Con mal ángulo de inserción

Tocones

Que invaden espacio aéreo

HOJAS

De coloración anormal

Con manchas foliares

Con signos de insectos

Síntomas de enfermedades

Defoliación total / parcial

Recomendaciones del inspector:

A: Objetivos de poda: Reducción Riesgo/ Eliminar Interferencias/ Reducir sombra/resistencia al viento/mejorar la estetica

B: Tipos de poda: Formación/ Limpieza/ Aclareo/ Refaldado/Reducción de copa/ Terciado/ Balanceo

C: Extracción

D: Tratamiento sanitario

E: Trasplante

F: Corte de raíces

SUPERFICIAL

PROFUNDA

Observaciones:

Especie no apte para el arbolado, el reclamo por extracción surge a partir de un aviso de pala puntual donde la vecina pide la bajada de altura, como dicha podadeberia ser muy intensa dado el tamaño de dicha especie y no se justifica, se sugiere su extracción.

Datos del Inspector/Verificador

Leandro Torre

Firma

33.866.275

FM ó DNI

EX 3

GOBIERNO DE LA CIUDAD DE BUENOS AIRES		PLANILLA DE INSPECCION DE ARBOLES	
G.C.B.A.		INSPECCION N°	2133
AVISO:		FECHA DE RELEVAMIENTO: 6/12/2019	
ARME			
UBICACIÓN DEL ARBOL			
CALLE	MAUDE	N°	3583
ESPECIE BOTANICA	ACBOL NEGUNDO		
ARBOL SECO	X	ARBOL SEMISECO	
PARAMETROS MECANICOS Y SANITARIOS DEL ARBOL			
ALTURA APROX (m)	3	INCLINACION: SI / NO	Mayor a 45°
DAP (cm)	10		Menor a 45°
ORIENTACION DE LA INCLINACION		Hacia la calle	
		Hacia la propiedad	
		Hacia el largo de la vereda	
COPA DESBALANCEADA		DESCOPADO	
		DESCOPADO Y BROTO	
FUSTE	DESCORTEZAMIENTO	FRUCTIFICACIONES FUNGICAS	
		CODOMINANCIAS	
		CHORREADOS	
		Cavidad longitudinal en el fuste (m)	
		Espesor de pared remanente (cm)	
RAIZ	Expuesta	Provoca fisuras en el frente de la propiedad: SI / NO	
	Levanta vereda: m²		
RAMAS	Quebradas/ Fisuradas	Codominancias	
	Secas/ Secas en las puntas	Con mal ángulo de inserción	
	Con cavidades/ Tumores o Cancros	Tocones	
	Bajas	Que invaden espacio aéreo	
	Excesivas/ Cruzadas		
HOJAS	De coloración anormal	Síntomas de enfermedades	
	Con manchas foliares	Defoliación total / parcial	
	Con signos de insectos		
Recomendaciones del Inspector:			
A: Objetivos de poda: Reducción Riesgo/ Eliminar Interferencias/ Reducir sombra/resistencia al viento/mejorar la estética			
B: Tipos de poda: Formación/ Limpieza/ Aclareo/ Refaldado/Reducción de copa/ Terciado/ Balanceo			
C: Extracción			
D: Tratamiento sanitario			
E: Trasplante			
F: Corte de raíces			
Observaciones:		SUPERFICIAL	
		PROFUNDA	
SECO EN PIE			
Datos del Inspector/Verificador			
ING. AGO. J. CUNHA		25705366	
Nombre y Apellido		Firma	
		FM 6 DNI	

2120



GODIERNO DE LA CIUDAD DE BUENOS AIRES
PLANILLA DE INSPECCION DE ARBOLES

G.C.B.A.

INSPECCION N°

2120

FECHA DE RELEVAMIENTO:

3/1/2020

AVISO:

ARME

UBICACIÓN DEL ARBOL

CALLE

CALIDAS

N°

1615

ESPECIE BOTANICA

FORAXINUS PENNSYLVANICA

ARBOL SECO

ARBOL SEMISECO

PARAMETROS MECANICOS Y SANITARIOS DEL ARBOL

ALTURA APROX (m)

12

INCLINACION: SI / NO

Mayor a 45°

Menor a 45°

DAP (cm)

70

ORIENTACION DE LA INCLINACION

Hacia la calle

Hacia la propiedad

Hacia el largo de la vereda

LOPA DESBALANCEADA

DESCORTEZAMIENTO

DESCOPADO

DESCOPADO Y BROTADO

FRUCTIFICACIONES FUNGICAS

CODOMINANCIAS

CHORREADOS

Cavidad longitudinal en el fuste (m)

Espeor de pared remanente (cm)

Provoca fisuras en el frente de la propiedad: SI / NO

FUSTE

Cavidades

basal

media

alta

pequeñas

grandes

RAIZ

Expuesta

Levanta vereda: m²

Quebradas/ Hsuradas

Secas/ Secas en las puntas

Con cavidades/ Tumores o Cáncros

Bajas

Excesivas/ Cruzadas

De coloración anormal

Con manchas foliares

Con signos de insectos

HOJAS

Síntomas de enfermedades

Defoliación total / parcial

Recomendaciones del inspector:

A: Objetivos de poda: Reducción Riesgo/ Eliminar Interferencias/ Reducir sombra/resistencia al viento/mejorar la estética

B: Tipos de poda: Formación/ Limpieza/ Aclareo/ Refaldado/Reducción de copa/ Terclado/ Balanceo

C: Extracción

D: Tratamiento sanitario

E: Trasplante

F: Corte de valces

SUPERFICIAL

PROFUNDA

Observaciones:

PRESENTA

PUDECION

DESDE LA BASE

HASTA LA

BASE DE LAS 2 RAMAS

PRIMARIAS

NO POSEE BUON

ESTADO

Y SE RECOMIENDA

SU EXTRACCION

Datos del Inspector/Verificador

ING. AGO. SCARLETT

Nombre y Apellido

Firma

25705366

FM 6 DNI



GOBIERNO DE LA CIUDAD DE BUENOS AIRES
PLANILLA DE INSPECCION DE ARBOLES

G.C.B.A.

INSPECCION N°

2087

AVISO:

FECHA DE RELEVAMIENTO:

3/3/2020

ARME

UBICACIÓN DEL ARBOL

CALLE

CHARLONE

N° 890

ESPECIE BOTANICA

FICUS BENJAMINA

ARBOL SECO

ARBOL SEMISECO

PARAMETROS MECANICOS Y SANITARIOS DEL ARBOL

ALTURA APROX (m)

12

INCLINACION: SI / NO

Mayor a 45°

Menor a 45°

DAP (cm)

80

ORIENTACION DE LA INCLINACION

Hacia la calle

Hacia la propiedad

Hacia el largo de la vereda

COPA DESBALANCEADA

DESCOPADO

DESCOPADO Y BROTADO

DESCORTEZAMIENTO

Cavidades

FRUCTIFICACIONES FUNGICAS

CODOMINANCIAS

CHORREADOS

Cavidad longitudinal en el fuste (m)

Espesor de pared remanente (cm)

FUSTE

pequeñas

grandes

basal

media

alta

RAIZ

Expuesta

Levanta vereda: m²

X

Provoca fisuras en el frente de la propiedad: SI / NO

RAMAS

Quebradas/ Fisuradas

Secas/ Secas en las puntas

Con cavidades/ Tumores o Cancros

Bajas

Excesivas/ Cruzadas

Codominancias

Con mal ángulo de inserción

Tocones

Que invaden espacio aéreo

HOJAS

De coloración anormal

Con manchas foliares

Con signos de insectos

Síntomas de enfermedades

Defoliación: total / parcial

Recomendaciones del inspector:

A: Objetivos de poda: Reducción Riesgo/ Eliminar interferencias/ Reducir sombra/resistencia al viento/mejorar la estética

B: Tipos de poda: Formación/ Limpieza/ Aclareo/ Refaldado/ Reducción de copa/ Terciado/ Balanceo

C: Extracción

D: Tratamiento sanitario

E: Trasplante

F: Corte de raíces

SUPEFRFICIAL

PROFUNDA

Observaciones:

BSJEMPIAR QUE DAÑA CON LAS RAICES LA
VEREDA Y LA PROPIEDAD. SE RECOMIENDA SU REMOVIENDO
POR SER ESPECIE NO APTA.

Datos del inspector/Verificador

TUL. AGO. SCUNHA RODRIGUEZ

Nombre y Apellido

Firma

25705366

FM ó DNI

5x2

G.C.B.A.		GOBIERNO DE LA CIUDAD DE BUENOS AIRES		PLANILLA DE INSPECCION DE ARBOLES	
AVISO:		INSPECCION N°		2048	
ARME		FECHA DE RELEVAMIENTO:		14/2/2020	
UBICACION DEL ARBOL					
CALLE		BARZANA		N° 1015	
ESPECIE BOTANICA		PLATANUS x ACERIFOLIA			
ARBOL SECO		ARBOL SEMISECO			
PARAMETROS MECANICOS Y SANITARIOS DEL ARBOL					
ALTURA APROX (m)		10		INCLINACION: SI / NO Mayor a 45°	
DAP (cm)		60		Menor a 45°	
ORIENTACION DE LA INCLINACION					
Hacia la calle					
Hacia la propiedad					
Hacia el largo de la vereda					
COPA DESBALANCEADA		DESCOPADO		DESCOPADO Y BROTADO	
DESCORTEZAMIENTO		Cavidades		FRUCTIFICACIONES FUNGICAS	
FUSTE		basal		CODOMINANCIAS	
pequeñas		media		CHORREADOS	
grandes		alta		Cavidad longitudinal en el fuste (m)	
RAIZ		Expuesta		Espesor de pared remanente (cm)	
Levanta vereda: m²		Provoca fisuras en el frente de la propiedad: SI / NO			
RAMAS		Quebradas/ Fisuradas		Codominancias	
Secas/ Secas en las puntas		Con cavidades/ Tumores o Cancros		Con mal ángulo de inserción	
Bajas		Excesivas/ Cruzadas		Tocones	
HOJAS		De coloración anormal		Que invaden espacio aéreo	
Con manchas foliares		Con signos de insectos		Síntomas de enfermedades	
				Defoliación total / parcial	
Recomendaciones del inspector:					
A: Objetivos de poda: Reducción Riesgo/ Eliminar Interferencias/ Reducir sombra/resistencia al viento/mejorar la estética					
B: Tipos de poda: Formación/ Limpieza/ Aclareo/ Refaldado/Reducción de copa/ Terciado/ Balanceo					
C: Extracción D: Tratamiento sanitario E: Trasplante F: Corte de raíces					
Observaciones:					
EJEMPLO CON GRAN CAVIDAD BASAL. EVALUACION DE RIESGO MODERADO. SE RECOMIENDA SU EXTRACCION.					
Datos del Inspector/Verificador					
Ing. AGA. J. CUNIA FERRER		Firma		25705366	
Nombre y Apellido		Firma		FM ó DNI	

PS 53

GR 2

GOBIERNO DE LA CIUDAD DE BUENOS AIRES	
PLANILLA DE INSPECCION DE ARBOLES	
AVISO:	INSPECCION N° 2268
ARME	FECHA DE RELEVAMIENTO: 03/06/2020
UBICACION DEL ARBOL	
CALLE	N° 4935
ESPECIE BOTANICA	PLATANO - PLATANUS x ACERIFOLIA
ARBOL SECO	ARBOL SEMISECO
PARAMETROS MECANICOS Y SANITARIOS DEL ARBOL	
ALTURA APROX (m)	17
DAP (cm)	65
INCLINACION: SI / NO	
Mayores a 45°	
Menor a 45°	
ORIENTACION DE LA INCLINACION	
Hacia la calle	
Hacia la propiedad	
Hacia el largo de la vereda	
COPA DESBALANCEADA	DESCOPADO
DESCORTEZAMIENTO	DESCOPADO Y BROTADO
FUSTE	DESCORTEZAMIENTO
pequeños	basal
grandes	medios
RAIZ	Exposición
Levanta vereda: m²	Provoca fisuras en el frente de la propiedad: SI / NO
RAMAS	Quebradas/ Flaqueadas
Secas/ Secas en las puntas	Codominancias
Con cavidades/ Tumores o Cánceros	Con mal ángulo de inserción
Bajas	Tocones
Excesivas/ Cruzadas	Que invaden espacio aéreo
HOJAS	De coloración anormal
Con manchas foliares	Síntomas de enfermedades
Con signos de insectos	Defoliación total / parcial
Recomendaciones del Inspector:	
A: Objetivos de poda: Reducción Riesgo/ Eliminar interferencias/ Reducir sombra/resistencia al viento/mejorar la estética	
B: Tipos de poda: Formación/ Limpieza/ Aclareo/ Refaldado/Reducción de copa/ Terciado/ Balanceo	
C: Extracción	
D: Tratamiento sanitario	
E: Trasplante	
F: Corte de raíces	
Observaciones:	
TODAVIA TIENE PARED REMANENTE PERO EL EJEMPLAR SE ENCUENTRA SOBRE UNA AVENIDA MUY TRANSITADA Y JUSTO AL LADO DEL CRUCE PEATONAL	
Datos del Inspector/Verificador	
LUAS ROJO	
Nombre y Apellido	
Firma	
35.774.268	
FMI ó DMI	



GOBIERNO DE LA CIUDAD DE BUENOS AIRES
PLANILLA DE INSPECCION DE ARBOLES

G.C.B.A.

INSPECCION N°

2291

AVISO:

FECHA DE RELEVAMIENTO:

09/6/2020

ARME

UBICACION DEL ARBOL

CALLE

Hondrio Pueyrredon

N°

1986

ESPECIE BOTANICA

PLATANUS x ACERIFOLIA

ARBOL SECO

ARBOL SEMISECO

PARAMETROS MECANICOS Y SANITARIOS DEL ARBOL

INCLINACION: SI / NO

Mayor a 45°

Menor a 45°

ALTURA APROX (m)

14

DAP (cm)

64

ORIENTACION DE LA INCLINACION

Hacia la calle

Hacia la propiedad

Hacia el largo de la vereda

COPA DESBALANCEADA

DESCOPADO

DESCOPADO Y BROTADO

FUSTE

DESCORTEZAMIENTO

Cavidades

basal

media

alta

pequeñas

grandes

FRUCTIFICACIONES FUNGICAS

CODOMINANCIAS

CHORREADOS

Cavidad longitudinal en el fuste (m)

Espesor de pared remanente (cm)

RAIZ

Expuesta

Levanta vereda: m²

Provoca fisuras en el frente de la propiedad: SI / NO

RAMAS

Quebradas/ Fisuradas

Secas/ Secas en las puntas

Con cavidades/ Tumores o Cancros

Bajas

Excesivas/ Cruzadas

Codominancias

Con mal ángulo de inserción

Tocones

Que invaden espacio aéreo

HOJAS

De coloración anormal

Con manchas foliares

Con signos de insectos

Síntomas de enfermedades

Defoliación total / parcial

Recomendaciones del Inspector:

A: Objetivos de poda: Reducción Riesgo/ Eliminar interferencias/ Reducir sombra/resistencia al viento/mejorar la estética

B: Tipos de poda: Formación/ Limpieza/ Aclareo/ Refaldado/Reducción de copa/ Terciado/ Balanceo

C: Extracción

D: Tratamiento sanitario

E: Trasplante

F: Corte de raíces

SUPERFICIAL

PROFUNDA

Observaciones:

Datos del Inspector/Verificador

Lucas Rolo

Nombre y Apellido

Firma

35.774.269

FM 6 DNI



GOBIERNO DE LA CIUDAD DE BUENOS AIRES
PLANILLA DE INSPECCION DE ARBOLES

EX03

G.C.B.A.

INSPECCION N°

2420

AVISO:

FECHA DE RELEVAMIENTO:

05/06/2020

ARME

UBICACIÓN DEL ARBOL

CALLE

Rojas

N°

1651

ESPECIE BOTANICA

Platanus x aenifolia

ARBOL SECO

ARBOL SEMISECO

PARAMETROS MECANICOS Y SANITARIOS DEL ARBOL

INCLINACION: SI NO

Mayor a 45°

Menor a 45°

ALTURA APROX (m)

16

DAP (cm)

60

ORIENTACION DE LA INCLINACION

Hacia la calle

Hacia la propiedad

Hacia el largo de la vereda

COPA DESBALANCEADA

DESCOPADO

DESCOPADO Y BROTADO

FUSTE

DESCORTEZAMIENTO

Cavidades

basal

media

alta

FRUCTIFICACIONES FUNGICAS

CODOMINANCIAS

CHORREADOS

Cavidad longitudinal en el fuste (m)

Espesor de pared remanente (cm)

RAIZ

Expuesta

Levanta vereda: m²

Provoca fisuras en el frente de la propiedad: SI / NO

RAMAS

Quebradas/ Fisuradas

Secas/ Secas en las puntas

Con cavidades/ Tumores o Cancros

Bajas

Excesivas/ Cruzadas

Codominancias

Con mal ángulo de inserción

Tocones

Que invaden espacio aéreo

HOJAS

De coloración anormal

Con manchas foliares

Con signos de insectos

Síntomas de enfermedades

Defoliación total / parcial

Recomendaciones del Inspector:

A: Objetivos de poda: Reducción Riesgo/ Eliminar interferencias/ Reducir sombra/resistencia al viento/mejorar la estética

B: Tipos de poda: Formación/ Limpieza/ Aclareo/ Refaldado/ Reducción de copa/ Terciado/ Balanceo

C: Extracción

D: Tratamiento sanitario

E: Trasplante

F: Corte de raíces

SUPERFICIAL

PROFUNDA

Observaciones:

Ramas primarias con cavidades longitudinales. Inserción al fuste débil, con cavidades. Estructura comprometida que imposibilita poda adecuada. Al momento de la inspección no representa riesgo inminente. Se recomienda la planificación de la extracción de la especie.

Datos del Inspector/Verificador

Pavlov Rosa Lorena

Firma

3345361

FM ó DNI

GOBIERNO DE LA CIUDAD DE BUENOS AIRES		PLANILLA DE INSPECCION DE ARBOLES		INSPECCION N° 1796	
G.C.B.A.		AVISO:		FECHA DE RELEVAMIENTO: 3/02/2020	
ARME		UBICACIÓN DEL ARBOL			
CALLE		Giribone		N° 2245	
ESPECIE BOTANICA		Fraxinus Pennsylvanica			
ARBOL SECO		ARBOL SEMISECO			
PARAMETROS MECANICOS Y SANITARIOS DEL ARBOL					
ALTURA APROX (m)		9		INCLINACION: SI NO Mayor a 45°	
DAP (cm)		40		Menor a 45°	
ORIENTACION DE LA INCLINACION		Hacia la calle			
		Hacia la propiedad			
		Hacia el largo de la vereda			
COPA DESBALANCEADA		DESCOPADO		DESCOPADO Y BROTADO	
DESCORTEZAMIENTO		Cavidades		FRUCTIFICACIONES FUNGICAS	
FUSTE		basal		CODOMINANCIAS	
pequeñas		media		CHORREADOS	
grandes		alta		Cavidad longitudinal en el fuste (m)	
RAIZ		Expuesta		Espesor de pared remanente (cm)	
Levanta vereda: m²		Provoca fisuras en el frente de la propiedad: SI / NO			
RAMAS		Quebradas/ Fisuradas		Codominancias	
Secas/ Secas en las puntas		Con cavidades/ Tumores o Cancros		Con mal ángulo de inserción	
Bajas		Excesivas/ Cruzadas		Tocones	
HOJAS		De coloración anormal		Que invaden espacio aéreo	
Con manchas foliares		Síntomas de enfermedades			
Con signos de insectos		Defoliación total / parcial			
Recomendaciones del Inspector:					
A: Objetivos de poda: Reducción Riesgo/ Eliminar interferencias/ Reducir sombra/resistencia al viento/mejorar la estética					
B: Tipos de poda: Formación/ Limpieza/ Aclareo/ Refaldado/Reducción de copa/ Terciado/ Balanceo					
C: Extracción D: Tratamiento sanitario E: Trasplante F: Corte de raíces					
SUPEFRFICIAL					
PROFUNDA					
Observaciones:					
Ejemplar con pudrición en tronco y ramas					
primaria, (longitudinal) Pudrición en tocon					
de poda. Se recomienda su extracción.					
Datos del Inspector/Verificador					
Bande Sanchez		Firma		31606984	
Nombre y Apellido		Firma		FM ó DNI	

Ex 01



GOBIERNO DE LA CIUDAD DE BUENOS AIRES
PLANILLA DE INSPECCION DE ARBOLES

G.C.B.A.

INSPECCION N°

1327

1783

AVISO:

ARME

UBICACIÓN DEL ARBOL

FECHA DE RELEVAMIENTO:

26/06/2019

CALLE

BELAUSTEGUI, Luis (DR.)

N°

465

ESPECIE BOTANICA

POPULUS DELTOIDES

ARBOL SECO

ARBOL SEMISECO

PARAMETROS MECANICOS Y SANITARIOS DEL ARBOL

INCLINACION: SI / NO Mayor a 45°

ALTURA APROX (m)

16

Menor a 45°

DAP (cm)

60

ORIENTACION DE LA INCLINACION

Hacia la calle

Hacia la propiedad

Hacia el largo de la vereda

COPA DESBALANCEADA

DESCOPADO

DESCOPADO Y BROTADO

FUSTE

DESCORTEZAMIENTO

Cavidades

FRUCTIFICACIONES FUNGICAS

pequeñas
grandes

basal

media

alta

CODOMINANCIAS

CHORREADOS

Cavidad longitudinal en el fuste (m)

Espesor de pared remanente (cm)

RAIZ

Expuesta

Levanta vereda: m²

X

Provoca fisuras en el frente de la propiedad: SI / NO

RAMAS

Quebradas/ Fisuradas

Secas/ Secas en las puntas

Con cavidades/ Tumores o Cancros

Bajas

Excesivas/ Cruzadas

X

Codominancias

Con mal ángulo de inserción

Tocones

Que invaden espacio aéreo

X

HOJAS

De coloración anormal

Con manchas foliares

Con signos de insectos

X

Síntomas de enfermedades

Defoliación total/parcial

Recomendaciones del Inspector:

A: Objetivos de poda: Reducción Riesgo/ Eliminar Interferencias/ Reducir sombra/resistencia al viento/mejorar la estética

Tipos de poda: Formación/ Limpieza/ Aclareo/ Refaldado/Reducción de copa/ Terciado/ Balanceo

Extracción

D: Tratamiento sanitario

E: Trasplante

F: Corte de raíces

SUPEFRICIAL

PROFUNDA

Observaciones:

AL MOMENTO DE LA OBSERVACION LA ESPECIE MENCIONADA PRESENTA HERIDAS EN BASE DE FUSTE, Y ALTA PELIGROSIDAD EN CASO DE CORTE DE RAICES DEBIDO A SU ALTURA. LAS RAICES PRESENTAN AFLORAMIENTOS EN TODO EL LARGO, ANCHO DE VEREDAS ALEDANAS, Y CAUSANDO LEVANTAMIENTO DE PISO EN LA PROPIEDAD INMUEBLE. SE RECOMIENDA POR ESTO SU EXTRACCION.

Datos del Inspector/Verificador

MARTIN ALTUBE

Nombre y Apellido

Firma

27954911

FM 6 DNI

EX03



G.C.B.A.

GOBIERNO DE LA CIUDAD DE BUENOS AIRES
PLANILLA DE INSPECCION DE ARBOLES

INSPECCION N°

1273

1759

FECHA DE RELEVAMIENTO:

05.06.2019

AVISO:

ARME

UBICACIÓN DEL ARBOL

CALLE

Behring

N°

2692

ESPECIE BOTANICA

Populus deltoides

ARBOL SECO

ARBOL SEMISECO

PARAMETROS MECANICOS Y SANITARIOS DEL ARBOL

ALTURA APROX (m)

14

INCLINACION: SI/NO

Mayor a 45°

Menor a 45°

X

DAP (cm)

45

ORIENTACION DE LA INCLINACION

Hacia la calle

Hacia la propiedad

Hacia el largo de la vereda

COPA DESBALANCEADA

X

DESCOPADO

DESCOPADO Y BROTADO

FRUCTIFICACIONES FUNGICAS

FUSTE

DESCORTEZAMIENTO

basal

Cavidades

media

alta

pequeñas

grandes

CODOMINANCIAS

CHORREADOS

Cavidad longitudinal en el fuste (m)

Espesor de pared remanente (cm)

RAIZ

Expuesta

Levanta vereda: m²

6

Provoca fisuras en el frente de la propiedad SI/NO

X

RAMAS

Quebradas/ Fisuradas

Secas/ Secas en las puntas

Con cavidades/ Tumores o Cancers

Bajas

Excesivos/ Cruzados

Codominancias

Con mal ángulo de inserción

Tocones

Que livalen aspecto aéreo

HOJAS

De coloración anormal

Con manchas foliares

Con signos de insectos

Síntomas de enfermedades

Defoliación total/ parcial

Recomendaciones del Inspector:

A: Objetivos de poda: Reducción Riesgo/ Eliminar interferencias/ Reducir sombra/ resistencia al viento/ mejorar la estética

B: Tipos de poda: Formación/ Limpieza/ Aclareo/ Reafirmado/ Reducción de copa/ Terclado/ Balanceo

C: Extracción

D: Tratamiento sanitario

E: Trasplante

F: Corte de raíces

SUPERFICIAL

PROFUNDA

Observaciones:

Arbol muy frondoso, que le está produciendo daños en la propiedad al frentista, la vereda se está levantando y el árbol presenta una leve inclinación hacia lo largo de la vereda, con algunas ramas con puntas secas en altura. Se sugiere su extracción.

Datos del Inspector/Verificador

Leandro Torre

Nombre y Apellido

Firma

33.866.275

FIRMA DNI

EX03
Fotel



GOBIERNO DE LA CIUDAD DE BUENOS AIRES
PLANTILLA DE INSPECCION DE ARBOLES

INSPECCION N°

1886 "1716" UAGE

FECHA DE RELEVAMIENTO:

10/07/2019

AVISO:

ARMI

UBICACION DEL ARBOL

CALLE

Guevara

N° 1333

ESPECIE BOTANICA

Fraxinus pennsylvanica

ARBOL SECO

ARBOL SEMISECO

PARAMETROS MECANICOS Y SANITARIOS DEL ARBOL

ALTURA APROX (m)

6

INCLINACION: SI / NO

Mayor a 45°

Menor a 45°

DAP (cm)

90

ORIENTACION DE LA INCLINACION

Hacia la calle

Hacia la propiedad

Hacia el largo de la vereda

COPA DESBALANCEADA

DESCOPADO

DESCOPADO Y BROTADO

FRUCTIFICACIONES FUNGICAS

FUSTE

DESCORTEZAMIENTO

X

Cavidades

basal

media

alta

CODOMINANCIA

CHORREADOS

Cavidad longitudinal en el fuste (m)

Espesor de pared remanente (cm)

RAIZ

Expuesta

Levanta vereda, m'

Provoca fisuras en el frente de la propiedad: SI / NO

RAMAS

Quebradas/ Fisuradas

Secas/ Secas en las puntas

Con cavidades/ Tumores o Cancers

Bajas

Excesivas/ Cruzadas

Codominancias

Con mal ángulo de inserción

Tocones

Que invaden espacio aéreo

HOJAS

De coloración anormal

Con manchas foliares

Con signos de insectos

Síntomas de enfermedades

Defoliación total / parcial

Recomendaciones del Inspector:

A: Objetivos de poda: Reducción Riesgo/ Eliminar Interferencias/ Reducir sombra/resistencia al viento/mejorar la estética

B: Tipos de poda: Formación/ Limpieza/ Aclareo/ Refaldado/ Reducción de copa/ Terclado/ Balanceo

C: Extracción

D: Tratamiento sanitario

E: Trasplante

F: Corte de raíces

SUPERFICIAL

PROFUNDA

Observaciones:

Árbol con importante descortezamiento longitudinal a lo largo del fuste. Ramas secas en altura. Se realizó poda de limpieza a modo de disminuir riesgo.

Datos del Inspector/Verificador

Leandro Torre

Nombre y Apellido

Firma

33.866.275

FM 6 DMI

EX 03

Foto ✓

G.C.B.A.		GOBIERNO DE LA CIUDAD DE BUENOS AIRES	
PLANILLA DE INSPECCION DE ARBOLES		INSPECCION N° 1680	
AVISO:		FECHA DE RELEVAMIENTO:	08/04/2019
ARME			
UBICACIÓN DEL ARBOL			
CALLE	Gandara	N°	3177
ESPECIE BOTANICA	Persea americana		
ARBOL SECO		ARBOL SEMISECO	
PARAMETROS MECANICOS Y SANITARIOS DEL ARBOL			
ALTURA APROX (m)	12	INCLINACION: SI / NO	Mayor a 45°
DAP (cm)	50		Menor a 45°
ORIENTACION DE LA INCLINACION		Hacia la calle	
		Hacia la propiedad	
		Hacia el largo de la vereda	
COPA DESBALANCEADA		DESCOPADO	
		DESCOPADO Y BROTADO	
FUSTE	DESCORTEZAMIENTO	FRUCTIFICACIONES FUNGICAS	
		CODOMINANCIAS	
		CHORREADOS	
		Cavidades	
	basal	media	alta
	pequeñas		
	grandes		
RAIZ	Expuesta	Provoca fisuras en el frente de la propiedad: SI / NO	
	Levanta vereda: m²		
RAMAS	Quebradas/ Fisuradas	Codominancias	
	Secas/ Secas en las puntas	Con mal ángulo de inserción	
	Con cavidades/ Tumores o Cancros	Tocones	
	Bajas	Que invaden espacio aéreo	
	Excesivas/ Cruzadas		
HOJAS	De coloración anormal	Síntomas de enfermedades	
	Con manchas foliares	Defoliación total / parcial	
	Con signos de insectos		
Recomendaciones del inspector:			
A: Objetivos de poda: Reducción Riesgo/ Eliminar interferencias/ Reducir sombra/resistencia al viento/mejorar la estética			
B: Tipos de poda: Formación/ Limpieza/ Aclareo/ Refaldado/Reducción de copa/ Terciado/ Balanceo			
C: Extracción, D: Tratamiento sanitario E: Trasplante F: Corte de raíces			
		SUPERFICIAL	
		PROFUNDA	
Observaciones: Al momento del relevamiento se determinó que no es una especie arborea apta para el arbolado público por la peligrosidad de los frutos en altura. Por los constante refaldados la altura del árbol no sugiere algún tipo de intervención que reduzca el riesgo y no afecte al mismo. Se sugiere la extracción del mismo.			
Datos del Inspector/Verificador			
Leandro Torre		33.866.275	
Nombre y Apellido		Firma	
		FM 6 DNI	

Ex 02

GOBIERNO DE LA CIUDAD DE BUENOS AIRES		PLANILLA DE INSPECCION DE ARBOLES		INSPECCION N° 1633	
G.C.B.A.		AVISO:		FECHA DE RELEVAMIENTO: 11/11/2019	
ARME		UBICACIÓN DEL ARBOL			
CALLE		TRONADOR		N° 1791	
ESPECIE BOTANICA		PLATANUS x ACERIFOLIA			
ARBOL SECO		ARBOL SEMISECO		X	
PARAMETROS MECANICOS Y SANITARIOS DEL ARBOL					
ALTURA APROX (m)		16		INCLINACION: SI / NO Mayor a 45°	
DAP (cm)		64		Menor a 45°	
ORIENTACION DE LA INCLINACION		Hacia la calle			
		Hacia la propiedad			
		Hacia el largo de la vereda			
COPA DESBALANCEADA		DESCOPADO		DESCOPADO Y BROTADO	
DESCORTEZAMIENTO		Cavidades		FRUCTIFICACIONES FUNGICAS	
FUSTE		basal		CODOMINANCIAS	
pequeñas		media		CHORREADOS	
grandes		alta		Cavidad longitudinal en el fuste (m)	
RAIZ		Expuesta		Espesor de pared remanente (cm)	
Levanta vereda: m²		Provoca fisuras en el frente de la propiedad: SI / NO			
RAMAS		Quebradas/ Fisuradas		Codominancias	
Secas/ Secas en las puntas		Con cavidades/ Tumores o Cancros		Con mal ángulo de inserción	
Bajas		Excesivas/ Cruzadas		Tocones	
HOJAS		De coloración anormal		Que invaden espacio aéreo	
Con manchas foliares		Síntomas de enfermedades			
Con signos de insectos		Defoliación total / parcial			
Recomendaciones del Inspector:					
A: Objetivos de poda: Reducción Riesgo/ Eliminar interferencias/ Reducir sombra/resistencia al viento/mejorar la estetica					
B: Tipos de poda: Formación/ Limpieza/ Aclareo/ Refaldado/Reducción de copa/ Terciado/ Balanceo					
C: Extracción D: Tratamiento sanitario E: Trasplante F: Corte de raíces					
Observaciones:					
AL MOMENTO DE LA OBSERVACIÓN EL EJEMPLAR MENCIONADO PRESENTA UN DEBILITAMIENTO ESTRUCTURAL EN RAMAS Y FUSTE, LO QUE LO HACE UN EJEMPLAR RIESGOSO PARA LA VÍA PÚBLICA, POR LO QUE SE RECOMIENDA SU EXTRACCIÓN CON MOTIVO DE EVITAR DAÑOS A PERSONAS Y/O BIENES					
Datos del Inspector/Verificador					
MARTIN ALTUDE		Firma		27 954911	
Nombre y Apellido				FM ó DNI	



GOBIERNO DE LA CIUDAD DE BUENOS AIRES
PLANILLA DE INSPECCION DE ARBOLES

G.C.R.A.

INSPECCION N°

EX03 2453

AVISO:

FECHA DE RELEVAMIENTO:

05/06/2020

ARME

UBICACION DEL ARBOL

CALLE

Montenegro

N°

230

ESPECIE BOTANICA

Platanus x acenifolia

ARBOL SECO

ARBOL SEMISECO

PARAMETROS MECANICOS Y SANITARIOS DEL ARBOL

ALTURA APROX (m)

12

INCLINACION: SI / NO Mayor a 45°

Menor a 45°

DAP (cm)

80

ORIENTACION DE LA INCLINACION

Hacia la calle

Hacia la propiedad

Hacia el largo de la vereda

CUÑA DESBALANCEADA

DESCOPADO

DESCOPADO Y BROTADO

DESCORTEZAMIENTO

Cavidades

FRUCTIFICACIONES FUNGICAS

FUSTE

base

media

alta

CODOMINANCIAS

CHORREADOS

Pequeños

Medios

Grandes

Cavidad longitudinal en el fuste (m)

Espeor de pared remanente (cm)

RAIZ

Levanta vereda: m²

Provoca fisuras en el frente de la propiedad: SI / NO

RAMAS

Quiebrales/ Fisuradas

Secas/ Secos en las puntas

Con cavidades/ Tumores o Cancers

Bajas

Enroscadas/ Cruzadas

Codominancias

Con mal ángulo de inserción

Tocones

Que invaden espacio aéreo

HOJAS

De coloración anormal

Con manchas foliares

Con signos de insectos

Síntomas de enfermedades

Defoliación total / parcial

Recomendaciones del Inspector:

A: Objetivos de poda: Reducción Riesgo/ Eliminar interferencias/ Reducir sombra/resistencia al viento/mejorar lo estético

B: Tipo de poda: Formadora/ Limpieza/ Aclareo/ Retaldeo/ Reducción de copa/ Terciado/ Balanceo

C: Retenciones

D: Tratamiento sanitario

E: Trasplante

F: Corte de raíces

SUPERFICIAL

PROFUNDA

Observaciones:

Copa reducida por poda 2019, realizada para disminución de riesgo por falta de cupo para extracción.

Cavidades en la base de inserción de ramas primarias y fuste.

Nombre del Inspector/Verificador

Pablo Luis Rocal.

Nombre y Apellido

Firma

33.453.61

FM 6 DM



GOBIERNO DE LA CIUDAD DE BUENOS AIRES
PLANILLA DE INSPECCION DE ARBOLES

G.C.B.A.

INSPECCION N°

EX03

2452

AVISO:

FECHA DE RELEVAMIENTO:

04/05/2020

ARME

UBICACION DEL ARBOL

CALLE

Campillo

N°

2415 LD

ESPECIE BOTANICA

Platanus x acunfolia

ARBOL SECO

ARBOL SEMISECO

PARAMETROS MECANICOS Y SANITARIOS DEL ARBOL

ALTURA APROX (m)

12

INCLINACION: SI / NO Mayor a 45°

Menor a 45°

DAP (cm)

95

ORIENTACION DE LA INCLINACION

Hacia la calle

Hacia la propiedad

Hacia el largo de la vereda

COPA DESBALANCEADA

DESCOPADO

DESCOPADO Y BROTADO

FUSTE

DESCORTEZAMIENTO

Cavitaciones

FRUCTIFICACIONES FUNGICAS

CODOMINANCIAS

CHORREADOS

Cavidad longitudinal en el fuste (m)

Espeor de pared remanente (cm)

RAIZ

Levanta vereda: m³

Provoca fisuras en el frente de la propiedad: SI / NO

RAMAS

Quebradas/ Plauradas

Secas/ Secas en las puntas

Con cavidades/ Tumores o Cancers

Bajas

Excesivas/ Cruzadas

Codominancias

Con mal ángulo de inserción

Yacones

Que invaden espacio aéreo

HOJAS

De coloración anormal

Con manchas foliares

Con signos de insectos

Síntomas de enfermedades

Defoliación total / parcial

Recomendaciones del Inspector:

A: Objetivos de poda: Reducción Riesgo/ Eliminar Interferencias/ Reducir sombra/resistencia al viento/mejorar la estética

B: Tipos de poda: Formación/ Limpieza/ Aclareo/ Refaldado/Reducción de copa/ Terciado/ Balanceo

C: Extracción

D: Tratamiento sanitario

E: Trasplante

F: Corte de raíces

SUPERFICIAL

PROFUNDA

Observaciones:

Cavidad profunda desde la base del fuste a zona media. Copa reducida y balanceada. No es de riesgo inminente al momento de la inspección, se recomienda la programación de su extracción.

Datos del Inspector/Verificador

Pantheon Rasal

Nombre y Apellido

Firma

33.453.601

FM ó DM



GOBIERNO DE LA CIUDAD DE BUENOS AIRES
PLANILLA DE INSPECCION DE ARBOLES

EX3

G.C.B.A.

INSPECCION N°

2455

AVISO:

FECHA DE RELEVAMIENTO:

05/06/2020

ARME

UBICACION DEL ARBOL

CALLE

Montenegro

N°

346

ESPECIE BOTANICA

Platanus xacantholia

ARBOL SECO

ARBOL SEMISECO

PARAMETROS MECANICOS Y SANITARIOS DEL ARBOL

ALTURA APROX (m)

15

INCLINACION: SI / NO

Mayor a 45°

Menor a 45°

DAP (cm)

100

ORIENTACION DE LA INCLINACION

Hacia la calle

Hacia la propiedad

Hacia el largo de la vereda

COPA DESBALANCEADA

DESCOPADO

DESCOPADO Y BROTADO

FUSTE

DESCORTEZAMIENTO

Cavidades

FRUCTIFICACIONES FUNGICAS

CODOMINANCIAS

CHORREADOS

Cantidad longitudinal en el fuste (m)

Espeor de pared remanente (cm)

RAIZ

Exposita

Levanta vereda: m²

Provoca fisuras en el frente de la propiedad: SI / NO

RAMAS

Quebradas/ Flacidas

Secas/ Secas en las puntas

Con cavidades/ Tumores o Cancers

Bejas

Excesivas/ Cruzadas

Codominancias

Con mal ángulo de inserción

Tocones

Que invaden espacio aéreo

HOJAS

De coloración anormal

Con manchas foliares

Con signos de insectos

Síntomas de enfermedades

Defoliación total / parcial

Recomendaciones del Inspector

A: Objetivos de poda: Reducción Riesgo/ Eliminar Interferencias/ Reducir sombra/resistencia al viento/mejorar la estética

B: Tipos de poda: Formación/ Limpieza/ Aclareo/ Refaldado/Reducción de copa/ Terciado/ Balanceo

C: Extracción

D: Tratamiento sanitario

E: Trasplante

F: Corte de raíces

SUPERFICIAL

PROFUNDA

Observaciones:

Cantidad importante en fuste producto por daño mecánico y tiempo. 2019 se le realizó reducción de copa para reducir el riesgo. Se recomienda programación de su extracción

Datos del Inspector/Verificador

Pasoluna Rosalardi

Nombre y Apellido

Firma

3345361

FM ó DNI

G.C.B.A.		GOBIERNO DE LA CIUDAD DE BUENOS AIRES	
PLANILLA DE INSPECCIÓN DE ARBOLES		INSPECCIÓN N° 2413	
AVISO:			
ARME			
UBICACIÓN DEL ARBOL			
CALLE	HOLMBERG		N° 1714 LA
ESPECIE BOTANICA	GOMERO.		
ARBOL SECO		ARBOL SEMI SECO	
PARAMETROS MECANICOS Y SANITARIOS DEL ARBOL			
ALTURA APROX (m)	9	INCLINACION: SI / NO	Mayor a 45°
DAP (cm)	90		Menor a 45°
ORIENTACION DE LA INCLINACION		Hacia la calle	
		Hacia la propiedad	
		Hacia el largo de la vereda	
COPA DESBALANCEADA		DESCOPADO	
FUSTE	DESCORTEZAMIENTO		DESCOPADO Y BROTADO
	Cavidades		FRUCTIFICACIONES FUNGICAS
	basal	media	alta
	pequeñas		
RAIZ	Expuesta		CODOMINANCIA
	Levanta vereda: m²	✓	CHORREADOS
RAMAS	Quebradas/ Fisuradas		Cavidad longitudinal en el fuste (m)
	Secas/ Secas en las puntas		Espeor de pared remanente (cm)
	Con cavidades/ Tumores o Cancros		Provoca fisuras en el frente de la propiedad: SI / NO
	Bajas		
HOJAS	Excesivas/ Cruzadas		
	De coloración anormal		Sintomas de enfermedades
	Con manchas foliares		Defoliación total / parcial
Con signos de insectos			
Recomendaciones del Inspector:			
A: Objetivos de poda: Reducción Riesgo/ Eliminar interferencias/ Reducir sombra/resistencia al viento/mejorar la estetica			
B: Tipos de poda: Formación/ Limpieza/ Aclareo/ Refaldado/Reducción de copa/ Terciado/ Balanceo			
C: Extracción			
D: Tratamiento sanitario			
E: Trasplante			
F: Corte de raíces			
Observaciones:		SUPERFICIAL	
		PROFUNDA	
E/EMPLOE NO REQUERIDO BLO ARBOLADO LINEAL ROMPE VEREDA			
Datos del Inspector/Verificador			
Nombre y Apellido		Firma	36529191
			FM ó DNI

Bx3

GOBIERNO DE LA CIUDAD DE BUENOS AIRES		PLANILLA DE INSPECCION DE ARBOLES	
G.C.B.A.		INSPECCION N°	2374
AVISO:		FECHA DE RELEVAMIENTO: 3/6/2020	
ARME			
UBICACIÓN DEL ARBOL			
CALLE	QUIROS	N°	3005 LA
ESPECIE BOTANICA	FRAXINUS PENNSYLVANICA		
ARBOL SECO		ARBOL SEMISECO	
PARAMETROS MECANICOS Y SANITARIOS DEL ARBOL			
ALTURA APROX (m)		INCLINACION: SI / NO Mayor a 45°	
DAP (cm)		Menor a 45°	
ORIENTACION DE LA INCLINACION		Hacia la calle	
		Hacia la propiedad	
		Hacia el largo de la vereda	
COPA DESBALANCEADA		DESCOPADO	
		DESCOPADO Y BROTO	
FUSTE	DESCORTEZAMIENTO	FRUCTIFICACIONES FUNGICAS	
		CODOMINANCIAS	
	Cavidades	CHORREADOS	
	basal	Cavidad longitudinal en el fuste (m)	
	media	Espesor de pared remanente (cm)	
	alta		
	pequeñas		
	grandes		
RAIZ	Expuesta	Provoca fisuras en el frente de la propiedad: SI / NO	
	Levanta vereda: m²		
RAMAS	Quebradas/ Fisuradas	Codominancias	
	Secas/ Secas en las puntas	Con mal ángulo de Inserción	
	Con cavidades/ Tumores o Cancros	Tocones	
	Bajas	Que invaden espacio aéreo	
	Excesivas/ Cruzadas		
HOJAS	De coloración anormal	Síntomas de enfermedades	
	Con manchas foliares	Defoliación total / parcial	
	Con signos de insectos		
Recomendaciones del Inspector:			
A: Objetivos de poda: Reducción Riesgo/ Eliminar interferencias/ Reducir sombra/resistencia al viento/mejorar la estética			
B: Tipos de poda: Formación/ Limpieza/ Aclareo/ Refaldado/Reducción de copa/ Terciado/ Balanceo			
C: Extracción			
D: Tratamiento sanitario		E: Trasplante	F: Corte de raíces
		SUPERFICIAL	PROFUNDA
Observaciones:			
EJEMPLO CON CORTE EN RAICES. CAVIDADES			
EN BASE DE LAS RAMAS.			
Datos del Inspector/Verificador			
ING. AGO.		25705866	
SCENHA 280020			
Nombre y Apellido		Firma	
		FM ó DNI	

EX03

GOBIERNO DE LA CIUDAD DE BUENOS AIRES		PLANILLA DE INSPECCION DE ARBOLES	
G.C.B.A.		INSPECCION N°	2363
AVISO:		FECHA DE RELEVAMIENTO:	04/06/2020
ARME			
UBICACIÓN DEL ARBOL			
CALLE	Añasco		N° 2481
ESPECIE BOTANICA	Persea americana		
ARBOL SECO		ARBOL SEMISECO	
PARAMETROS MECANICOS Y SANITARIOS DEL ARBOL			
ALTURA APROX (m)	12	INCLINACION: SI / NO	Mayor a 45°
DAP (cm)	40		Menor a 45°
ORIENTACION DE LA INCLINACION		Hacia la calle	
		Hacia la propiedad	
		Hacia el largo de la vereda	
COPA DESBALANCEADA		DESCOPADO	DESCOPADO Y BROTADO
FUSTE	DESCORTEZAMIENTO	Cavidades	
		basal	media
	pequeñas		alta
	grandes		
RAIZ	Expuesta	Provoca fisuras en el frente de la propiedad: SI / NO	
RAMAS	Levanta vereda: m²		
	Quebradas/ Fisuradas	Codominancias	
	Secas/ Secas en las puntas	Con mal ángulo de inserción	
	Con cavidades/ Tumores o Cancros	Tocones	
HOJAS	Bajas	Que invaden espacio aéreo	
	Excesivas/ Cruzadas		
	De coloración anormal	Síntomas de enfermedades	
	Con manchas foliares	Defoliación total / parcial	
Con signos de insectos			
Recomendaciones del Inspector:			
A: Objetivos de poda: Reducción Riesgo/ Eliminar interferencias/ Reducir sombra/resistencia al viento/mejorar la estética			
B: Tipos de poda: Formación/ Limpieza/ Aclareo/ Refaldado/Reducción de copa/ Terciado/ Balanceo			
C: Extracción D: Tratamiento sanitario E: Trasplante F: Corte de raíces			
		SUPERFICIAL	
		PROFUNDA	
Observaciones: el arbol en cuestión presenta una cavidad de importancia en el fusto. Ademas debido al porte del arbol y siendo una especie no apta para el arbolado se sugiere su extracción.			
Datos del Inspector/Verificador			
Leandro Torre		33.866.775	
Nombre y Apellido		Firma	
		FM ó DNI	

8x3

GOBIERNO DE LA CIUDAD DE BUENOS AIRES		PLANILLA DE INSPECCION DE ARBOLES	
G.C.B.A.		INSPECCION N°	2315
AVISO:		FECHA DE RELEVAMIENTO: 4/6/2020	
ARME			
UBICACION DEL ARBOL			
CALLE	SADHIBNTO, FRAGATA PTB		N° 1928
ESPECIE BOTANICA	FRAXINUS PENNSYLVANICA		
ARBOL SECO		ARBOL SEMISECO	
PARAMETROS MECANICOS Y SANITARIOS DEL ARBOL			
ALTURA APROX (m)		8	
DAP (cm)		25	
INCLINACION: SI / NO		Mayor a 45°	
		Menor a 45°	
ORIENTACION DE LA INCLINACION		Hacia la calle	
		Hacia la propiedad	
		Hacia el largo de la vereda	
COPA DESBALANCEADA		DESCOPADO	
		DESCOPADO Y BROTADO	
FUSTE	DESCORTEZAMIENTO		
		FRUCTIFICACIONES FUNGICAS	
		CODOMINANCIAS	
		CHORREADOS	
		Cavidad longitudinal en el fuste (m)	
		Espesor de pared remanente (cm)	
RAIZ	Expuesta		
	Levanta vereda: m²		
		Provoca fisuras en el frente de la propiedad: SI / NO	
RAMAS	Quebradas/ Fisuradas		
	Secas/ Secas en las puntas		
	Con cavidades/ Tumores o Cancros		
	Bajas		
	Excesivas/ Cruzadas		
HOJAS	De coloración anormal		
	Con manchas foliares		
	Con signos de insectos		
Recomendaciones del Inspector:			
A: Objetivos de poda: Reducción Riesgo/ Eliminar Interferencias/ Reducir sombra/resistencia al viento/mejorar la estetica			
B: Tipos de poda: Formación/ Limpieza/ Aclareo/ Refaldado/Reducción de copa/ Terclado/ Balanceo			
C: Extracción			
D: Tratamiento sanitario		E: Trasplante	F: Corte de raíces
		SUPERFICIAL	
		PROFUNDA	
Observaciones: PRESENTA CAVIDAD BAJA EN UNA DE SUS RAMAS PRIMARIAS. BROTAR BIFURCADO.			
Datos del Inspector/Verificador			
ING AGO. S. CUNHA			
Nombre y Apellido		Firma	25705306
			PM ó DNI

EX3



GOBIERNO DE LA CIUDAD DE BUENOS AIRES
PLANILLA DE INSPECCION DE ARBOLES

G.C.B.A.

INSPECCION N°

2301

AVISO:

[Redacted]

FECHA DE RELEVAMIENTO:

08/6/2020

ARME

[Redacted]

UBICACION DEL ARBOL

CALLE

MARECHAL LEOPOLDO

N°

1366

ESPECIE BOTANICA

FRAXINUS PENNSYLVANICA

ARBOL SECO

[Redacted]

ARBOL SEMISICO

[Redacted]

PARAMETROS MECANICOS Y SANITARIOS DEL ARBOL

ALTURA APROX (m)

10

INCLINACION: SI / NO

Mayor a 45°

[Redacted]

DAP (cm)

44

Menor a 45°

[Redacted]

ORIENTACION DE LA INCLINACION

Hacia la calle

Hacia la propiedad

Hacia el largo de la vereda

COPA DESBALANCEADA

[Redacted]

DESCOPADO

[Redacted]

DESCOPADO Y GROTADO

FRUCTIFICACIONES FUNGICAS

FUSTE

DESCORTEZAMIENTO

basal

medias

alta

FRUCTIFICACIONES FUNGICAS

CODOMINANCIAS

CHORREADOS

Cavidad longitudinal en el fuste (m)

Espeor de pared remanente (cm)

RAIZ

Exposicion

Levanta vereda: m²

Provoca fisuras en el frente de la propiedad: SI / NO

RAMAS

Quebradas/ Flaqueadas

Secas/ Secas en las puntas

Con cavidades/ Tumores o Cancers

Bajas

Excresivas/ Cruzadas

Codominancias

Con mal ángulo de inserción

Tocones

Que invaden espacio aéreo

HOJAS

De coloración anormal

Con manchas foliares

Con signos de insectos

Síntomas de enfermedades

Defoliación total / parcial

Recomendaciones del Inspector:

A: Objetivos de poda: Reducción Riesgo/ Eliminar interferencias/ Reducir sombra/resistencia al viento/mejorar la estética
B: Tipo de poda: Formación/ Limpieza/ Aclareo/ Refaldado/ Reducción de copa/ Tarbiado/ Balanceo
C: Extracción

D: Tratamiento sanitario

E: Trasplante

F: Corte de raíces

SUPERFICIAL

PROFUNDA

Observaciones:

CAVIDADES IMPORTANTES EN EL FUSTE

Datos del Inspector/Verificador

LUCAS ROJO

Nombre y Apellido

Firma

35.774.269

FM 6 DIN



GOBIERNO DE LA CIUDAD DE BUENOS AIRES
PLANILLA DE INSPECCION DE ARBOLES

EX03

G.C.B.A.

INSPECCION N°

2284

AVISO:

ARME

FECHA DE RELEVAMIENTO:

2/6/20

UBICACIÓN DEL ARBOL

CALLE

Francisca Beiro

N° 2200 LD

ESPECIE BOTANICA

Platanus x acerifolia

ARBOL SECO

ARBOL SEMISLCO

PARAMETROS MECANICOS Y SANITARIOS DEL ARBOL

ALTURA APROX (m)

17

INCLINACION: SI / NO

Mayor a 45°

Menor a 45°

DAP (cm)

120

ORIENTACION DE LA INCLINACION

Hacia la calle

Hacia la propiedad

Hacia el largo de la vereda

COPA DESBALANCIADA

DESCOPADO

DESCOPADO Y BROTADO

DESCORTEZAMIENTO

FUSTE

DESCORTEZAMIENTO

Cavidades

FRUCTIFICACIONES FUNGICAS

CODOMINANCIAS

CHORREADOS

Cantidad longitudinal en el fuste (m)

Espeor de pared remanente (cm)

RAIZ

Expuesta

Levanta vereda: m²

Provoca fisuras en el frente de la propiedad: SI / NO

RAMAS

Quebradas/ Fisuradas

Secas/ Secas en las puntas

Con cavidades/ Tumores o Cancers

Bajas

Excesivas/ Cruzadas

Codominancias

Con mal ángulo de inserción

Tacones

Que invaden espacio aéreo

HOJAS

De coloración anormal

Con manchas foliares

Con signos de insectos

Síntomas de enfermedades

Defoliación total / parcial

Recomendaciones del Inspector:

A: Objetivos de poda: Reducción Riesgo/ Eliminar Interferencias/ Reducir sombra/resistencia al viento/mejorar la estética
B: Tipos de poda: Formación/ Limpieza/ Aclareo/ Refaldado/Reducción de copa/ Terciado/ Balanceo
C: Extracción

D: Tratamiento sanitario

E: Trasplante

F: Corte de ruidos

SUPERFICIAL

PROFUNDA

Observaciones:

El ejemplar presenta una cavidad basal de gran tamaño (Tipo ventana) con pudrición seca y con hormiguero adentro. Se recomienda su extracción.

Datos del Inspector/Verificador

Santa Sanchez

S. Santa

3/606984

Nombre y Apellido

Firma

FMI d GMI



GOBIERNO DE LA CIUDAD DE BUENOS AIRES
PLANILLA DE INSPECCION DE ARBOLES

E.03

G.C.B.A.

INSPECCION N°

2282

AVISO:

ARME

FECHA DE RELEVAMIENTO:

2.6.20

UBICACION DEL ARBOL

CALLE

Gavilan

N° 3920 LA

ESPECIE BOTANICA

Melia Azedarach

ARBOL SECO

ARBOL SEMISLCO

PARAMETROS MECANICOS Y SANITARIOS DEL ARBOL

ALTURA APROX (m)

16

INCLINACION: SI / NO

Mayor a 45°

Menor a 45°

DAP (cm)

110

ORIENTACION DE LA INCLINACION

Hacia la calle

Hacia la propiedad

Hacia el largo de la vereda

COPIA DESBALANZADA

DESCORTEZAMIENTO

DESCOPADO

DESCOPADO Y BROTADO

FUSTE

pequeñas

grandes

basal

medias

alta

FRUCTIFICACIONES FUNGICAS

CODOMINANCIA

CHORREADOS

Cavidad longitudinal en el fuste (m)

Dispositivo de pared remanente (cm)

RAIZ

Exposición

Levante vereda: m³

Provoca fisuras en el

frente de la propiedad: SI / NO

RAMAS

Quebradas/ Fisuradas

Secas/ Secas en las puntas

Con cavidades/ Tumores o Cancers

Bajas

Encastres/ Cruzadas

Codominancias

Con mal ángulo de inserción

Tocones

Que invadan espacio aéreo

HOJAS

De coloración anormal

Con manchas foliares

Con signos de insectos

Síntomas de enfermedades

Defoliación total / parcial

Recomendaciones del Inspector:

A: Objetivos de poda: Reducción Riesgo/ Eliminar Interferencias/ Reducir sombra/resistencia al viento/mejorar la estética

B: Tipos de poda: Formación/ Limpieza/ Aclareo/ Refaldado/Reducción de copa/ Terciado/ Balanceo

C: Extracción

D: Tratamiento sanitario

E: Trasplante

F: Corte de raíces

SUPERFICIAL

PROFUNDA

Observaciones:

El ejemplar se encuentra decrepito con pérdida de vigor, ramas secas, con mala inserción. Se recomienda su extracción.

Datos del Inspector/Verificador

Sandra Sanchez

[Firma]

31606984

Nombre y Apellido

Firma

FM 6 DM



GOBIERNO DE LA CIUDAD DE BUENOS AIRES
PLANILLA DE INSPECCIÓN DE ARBOLES

EX03

G.C.B.A.

INSPECCIÓN N°

2280

AVISO:

ARME

FECHA DE RELEVAMIENTO:

21/6/20

LUBRICACIÓN DEL ARBOL

CALLE

Nueva York

N° 2278/76

ESPECIE BOTANICA

Fraxinus Pennsylvanica

ARBOL SECO

ARBOL SEMISECO

PARAMETROS MECANICOS Y SANITARIOS DEL ARBOL

ALTURA APROX (m)

12

INCLINACION: SI / NO

Mayor a 45°

DAP (cm)

60

Menor a 45°

ORIENTACION DE LA INCLINACION

Hacia la calle

Hacia la propiedad

Hacia el largo de la vereda

COPIA DESBALANCEADA

FUSTE

DESCORTEZAMIENTO

DESCOPADO

DESCOPADO Y BROTO

FRUCTIFICACIONES FUNGICAS

CODOMINANCIA

CHORREADOS

Cavidad longitudinal en el fuste (m)

Espeor de pared remanente (cm)

Provoca fisuras en el frente de la propiedad: SI / NO

RAIZ

Exposura

Levante vereda: m²

RAMAS

Quebradas/ Fisuradas

Secas/ Secas en las puntas

Con cavidades/ Tumores o Cancers

Bajas

Excesivas/ Cruzadas

HOJAS

De coloración anormal

Con manchas foliares

Con signos de insectos

Síntomas de enfermedades

Defoliación total / parcial

Recomendaciones del Inspector:

A: Objetivos de poda: Reducción Riesgo/ Eliminar Interferencias/ Reducir sombra/ resistencia al viento/ mejorar la estética
B: Tipos de poda: Formación/ Limpieza/ Aclareo/ Refejado/ Reducción de copa/ Terciado/ Balanceo
C: Extracción

D: Tratamiento sanitario

E: Trasplante

F: Corte de raíces

SUPERFICIAL

PROFUNDA

Observaciones:

El ejemplar presenta ramas con pudrición
mala inserción de ramas primarias. Mal
formación de raíces. Se requiere extracción.

Datos del Inspector/Verificador

Sandra Sanchez

[Firma]

31606984

Nombre y Apellido

Firma

FM ó DNI

Exo 2



GOBIERNO DE LA CIUDAD DE BUENOS AIRES

PLANILLA DE INSPECCION DE ARBOLES

G.C.B.A.

INSPECCION N°

2205

AVISO:

FECHA DE RELEVAMIENTO:

29/05/20

ARME

UBICACION DEL ARBOL

CALLE

Vera

N° 1446 LD 1

ESPECIE BOTANICA

Platanos x acerifolia

ARBOL SECO

ARBOL SEMISECO

PARAMETROS MECANICOS Y SANITARIOS DEL ARBOL

INCLINACION: SI / NO Mayor a 45°

ALTURA APROX (m)

17

Menor a 45°

DAP (cm)

100

ORIENTACION DE LA INCLINACION

Hacia la calle

Hacia la propiedad

Hacia el largo de la vereda

COPA DESBALANCEADA

DESCOPADO

DESCOPADO Y BROTO

FUSTE

DESCONTEZAMIENTO

Cavidades

FRUCTIFICACIONES FUNGICAS

CODOMINANCIAS

CHORREADOS

Cavidad longitudinal en el fuste (m)

Espesor de pared remanente (cm)

RAIZ

Exposura

Levanta vereda: m²

Provoca fisuras en el frente de la propiedad: SI / NO

RAMAS

Quebradas/ Fisuradas

Secas/ Secas en las puntas

Con cavidades/ Tumores o Cancers

Bajas

Excelsivas/ Cruzadas

Codominancias

Con mal ángulo de inserción

Tucones

Que invaden espacio aéreo

HOJAS

De coloración anormal

Con manchas foliares

Con signos de insectos

Síntomas de enfermedades

Defoliación total / parcial

Recomendaciones del Inspector:

A: Objetivos de poda: Reducción Riesgo/ Eliminar Interferencias/ Reducir sombra/resistencia al viento/mejorar la estética

B: Tipos de poda: Formación/ Limpieza/ Aclareo/ Refaldado/Reducción de copa/ Yerdado/ Balances

C: Extracción

D: Tratamiento sanitario

E: Trasplante

F: Corte de talcos

SUPERFICIAL

PROFUNDA

Observaciones:

El ejemplar presenta al momento de la observación pudrición basal. Se presencia de caries, posiblemente ahuecado. Se aconseja su extracción.

Datos del Inspector/Verificador

Sando Sanchez

[Firma]

31606984

Nombre y Apellido

Firma

FMI ó DMI

GOBIERNO DE LA CIUDAD DE BUENOS AIRES		PLANILLA DE INSPECCION DE ARBOLES	
G.C.B.A.		INSPECCION N°	2333
AVISO:		FECHA DE RELEVAMIENTO: 03/06/2020	
ARME			
UBICACIÓN DEL ARBOL			
CALLE	Burela	N°	1512
ESPECIE BOTANICA	Fraxinus pennsylvanica		
ARBOL SECO		ARBOL SEMISECO	
PARAMETROS MECANICOS Y SANITARIOS DEL ARBOL			
ALTURA APROX (m)	11	INCLINACION: SI / NO	Mayor a 45°
DAP (cm)	45		Menor a 45°
ORIENTACION DE LA INCLINACION		Hacia la calle	
		Hacia la propiedad	
		Hacia el largo de la vereda	
COPA DESBALANCEADA		DESCOPADO	
DESCORTEZAMIENTO		DESCOPADO Y BROTADO	
FUSTE	Cavidades		FRUCTIFICACIONES FUNGICAS
	basal	media	CODOMINANCIAS
	pequeñas		CHORREADOS
	grandes		Cavidad longitudinal en el fuste (m)
RAIZ	Expuesta	Provoca fisuras en el frente de la propiedad: SI / NO	
	Levanta vereda: m²		
RAMAS	Quebradas/ Fisuradas	Codominancias	
	Secas/ Secas en las puntas	Con mal ángulo de inserción	
	Con cavidades/ Tumores o Cancros	Tocones	
	Bajas	Que invaden espacio aéreo	
	Excesivas/ Cruzadas		
HOJAS	De coloración anormal	Síntomas de enfermedades	
	Con manchas foliares	Defoliación total / parcial	
	Con signos de insectos		
Recomendaciones del Inspector:			
A: Objetivos de poda: Reducción Riesgo/ Eliminar Interferencias/ Reducir sombra/resistencia al viento/mejorar la estetica			
B: Tipos de poda: Formación/ Limpieza/ Aclareo/ Refaldado/Reducción de copa/ Terciado/ Balanceo			
C: Extracción D: Tratamiento sanitario E: Trasplante F: Corte de raíces			
		SUPERFICIAL	
		PROFUNDA	
Observaciones: El arbol en cuestión presenta copa desbalanceada, además de una leve inclinación hacia la calle, el fuste presenta cavidades. Se sugiere su extracción.			
Datos del Inspector/Verificador			
Leonardo Torra		33.866.275	
Nombre y Apellido		FM ó DNI	

Ex2

GOBIERNO DE LA CIUDAD DE BUENOS AIRES			
PLANILLA DE INSPECCION DE ARBOLES			
G.C.B.A.		INSPECCION N°	2701
AVISO:		FECHA DE RELEVAMIENTO: 22/5/2020	
ARME			
UBICACION DEL ARBOL			
CALLE	AV. FOOLBST		N° 399
ESPECIE BOTANICA	TIPUANA TIPU		
ARBOL SECO		ARBOL SEMISECO	
PARAMETROS MECANICOS Y SANITARIOS DEL ARBOL			
ALTURA APROX (m)	19	INCLINACION	SI / NO Mayor a 45° <input type="checkbox"/> Menor a 45° <input checked="" type="checkbox"/>
DAP (cm)	90	ORIENTACION DE LA INCLINACION	Hacia la calle <input checked="" type="checkbox"/> Hacia la propiedad <input type="checkbox"/> Hacia el largo de la vereda <input type="checkbox"/>
COPA DESBALANCEADA		DESCOPADO	DESCOPADO Y BROTO
FUSTE	DESCORTEZAMIENTO	FRUCTIFICACIONES FUNGICAS	
		CODOMINANCIA	
		CHORREADOS	
RAIZ	Expuesta	Cavidades	
	Levanta vereda: m ¹	Provoca fisuras en el frente de la propiedad: SI / NO	
RAMAS	Quebradas/ Fisuradas	Codominancias	
	Secas/ Secas en las puntas	Con mal ángulo de inserción	
HOJAS	Con cavidades/ Tumores o Cancers	Tocones	
	Bajas	Que invaden espacio aéreo	
Recomendaciones del Inspector:			
A: Objetivos de poda: Reducción Riesgo/ Eliminar interferencias/ Reducir sombra/ existencia al viento/mejorar la estética			
B: Tipos de poda: Formación/ Limpieza/ Aclareo/ Refaldado/Reducción de copa/ Terciado/ Balanceo			
C: Extracción			
D: Tratamiento sanitario			
E: Trasplante			
F: Corte de raíces			
SUPERFICIAL			
PROFUNDA			
Observaciones:			
EJEMPLAR DE GRAN PORTE CON INCLINACION DE 25°-27°. SE HAN REALIZADO TRABAJOS EN LA VEREDA EN TODO SU CONTORNO, UBICADO EN LA ESQUINA JUNTO A LA RAMPA, POSTO DE LUZ Y SEHA 70020. SE RECOMIENDA SU EXTRACTACION.			
Datos del Inspector/Verificador			
ING. ABO JULIAN CONNIFOROS			
Nombre y Apellido		Firma	25705366
			FM & DNI

8x3



GOBIERNO DE LA CIUDAD DE BUENOS AIRES
PLANILLA DE INSPECCION DE ARBOLES

G.C.B.A.

INSPECCION N°

2100

AVISO:

FECHA DE RELEVAMIENTO:

19/2/2020

ARME

UBICACION DEL ARBOL

CALLE

AV. SAN MARTIN

N°

4341 LA1

ESPECIE BOTANICA

HOZIA AZODORACHI

ARBOL SECO

ARBOL SEMISECO

PARAMETROS MECANICOS Y SANITARIOS DEL ARBOL

INCLINACION: SI/ NO Mayor a 45°

Menor a 45°

ALTURA APROX (m)

10

DAP (cm)

60

ORIENTACION DE LA INCLINACION

Hacia la calle

Hacia la propiedad

Hacia el largo de la vereda

COPIA DESBALANCEADA

DESCOPADO

DESCOPADO Y BROTADO

FUSTE

DESCORTEZAMIENTO

Cavidades

basal

media

alta

FRUCTIFICACIONES FUNGICAS

CODOMINANCIAS

CHORREADOS

Cavidad longitudinal en el fuste (m)

Espesor de pared remanente (cm)

RAIZ

Expuesta

Levanta vereda: m

Provoca fisuras en el frente de la propiedad: SI / NO

RAMAS

Quebradas/ Fisuradas

Secas/ Secas en las puntas

Con cavidades/ Tumores o Cancers

Bajas

Excesivas/ Cruzadas

Codominancias

Con mal ángulo de inserción

Tocones

Que invaden espacio aéreo

HOJAS

De coloración anormal

Con manchas foliares

Con signos de insectos

Síntomas de enfermedades

Defoliación total / parcial

Recomendaciones del Inspector:

A: Objetivos de poda: Reducción Riesgo/ Eliminar interferencias/ Reducir sombra/resistencia al viento/mejorar la estética

B: Tipos de poda: Formación/ Limpieza/ Aclareo/ Refaldado/Reducción de copa/ Terciado/ Balanceo

C: Extracción

D: Tratamiento sanitario

E: Trasplante

F: Corte de raíces

SUPERFICIAL

PROFUNDA

Observaciones:

ARBOL CON CAVIDADES ALTAS EN
BASE DE LAS RAMAS.
RAMAS SECAS. SE RECOMIENDA SU
EXTRACCION POR SEGURIDAD

Datos del Inspector/Verificador

ING. AGO. S. CONTRERAS

Firma

25705360

FM ó DM



Gobierno de la Ciudad de Buenos Aires
Planilla de Inspección de Árboles

EX03

G.C.B.A.

Inspección N°

2454

Fecha de Relevamiento:

04/06/2020

Aviso:

Arme

Ubicación del árbol

Calle

Donado

N°

1061 (LA3)

Especie Botánica

Ailanthus altissima

Árbol seco

Árbol semiseco

Parámetros mecánicos y sanitarios del árbol

Inclinación: SI / NO

Mayor a 45°

Menor a 45°

Altura aprox (m)

13

DAP (cm)

110

Orientación de la inclinación

Hacia la calle

Hacia la propiedad

Hacia el largo de la vereda

Copa desbalanceada

Descopado

Descopado y brotado

Fuste

Descortezamiento

Cavidades

Fructificaciones fungicas

Codominancias

Chorreados

Cavidad longitudinal en el fuste (m)

Espesor de pared remanente (cm)

Raíz

Expuesta

Levanta vereda: m²

Provoca fisuras en el frente de la propiedad: SI / NO

Ramas

Quebradas/ Fisuradas

Secas/ Secas en las puntas

Con cavidades/ Tumores o Cancros

Bajas

Excesivas/ Cruzadas

Codominancias

Con mal ángulo de inserción

Tocones

Que invaden espacio aéreo

Hojas

De coloración anormal

Con manchas foliares

Con signos de insectos

Síntomas de enfermedades

Defoliación total / parcial

Recomendaciones del Inspector:

A: Objetivos de poda: Reducción Riesgo/ Eliminar Interferencias/ Reducir sombra/resistencia al viento/mejorar la estética

B: Tipos de poda: Formación/ Limpieza/ Aclareo/ Refaldado/Reducción de copa/ Terciado/ Balanceo

C: Extracción

D: Tratamiento sanitario

E: Trasplante

F: Corte de raíces

SUPERFICIAL

PROFUNDA

Observaciones:

Mal estado sanitario. Ramas secas, descortezamiento en zona media del fuste.

Datos del Inspector/Verificador

Pau Laura Rosa Gorda

Nombre y Apellido

Firma

33453601

FM ó DNI

Planilla de Inspección de Árboles

Aviso

Arme

Fecha de relevamiento 23-05-23

UBICACIÓN DEL ÁRBOL Especie botánica Platanus x acerifolia
Calle Barroero Nº 1121
☐ Árbol Seco ☐ Árbol Semi Seco

PARÁMETROS MECÁNICOS Y SANITARIOS DEL ÁRBOL

Altura aprox. (m) 15 DAP (cm) 80 Inclinación: SI ☐ NO ☐ Mayor a 40° ☐ Menor a 40°
Orientación de la inclinación ☐ Hacia la calle ☐ Hacia la propiedad ☐ Hacia el largo de la vereda
☐ Descopado ☐ Descopado y brotado ☐ Copa desbalanceada

FUSTE Descortezamiento: Cav. Jades: ☐ Fructificaciones fúngicas ☐ Codominancias ☐ Chorreados
basal media alto
Pequeñas ☐ Cuidad longitudinal en el fuste (m) ☐
Grandes ☐ Espesor de pared remanente (cm) ☐

RAIZ ☐ Expuesta ☐ Levanta vereda m2 ☐ Provoca fisuras en el fuste de la propiedad: ☐ SI ☐ NO

RAMAS ☐ Tocones ☐ Excesivas / Cruzadas ☐ Con mal ángulo de inserción
☐ Quebradas / Fisuradas ☐ Secas / Secas en las puntas ☐ Bajas
☐ Codominancias ☐ Con cavidades / Tumores / Cancros ☐ Que invaden espacio aéreo

HOJAS ☐ De coloración anormal ☐ Defoliación Total ☐ Con signos de insectos ☐ Con manchas foliares
☐ Defoliación Parcial Síntomas de enfermedades

RECOMENDACIONES DEL INSPECTOR

A: OBJETIVOS DE LA PODA B: TIPOS DE PODA F: CORTE DE RAÍCES
☐ Reducción Riesgo ☐ Formación ☐ Balanceo ☐ Superficial
☐ Eliminar interferencias ☐ Limpieza ☒ C: EXTRACCIÓN ☐ Profunda
☐ Adecuación al sitio ☐ Aclarso ☐ E: TRASPLANTE
☐ Regulación de estructura ☐ Refaldado ☐ D: TRATAMIENTO SANITARIO
☐ Terclado

OBSERVACIONES

el ejemplar presenta un estado fitosanitario, requiere extracción.

INSPECTOR/VERIFICADOR

NARRA VICTORIA NOBES
Nombre y Apellido

Firma

9389556
DNI

EX02

G.C.B.A.		GOBIERNO DE LA CIUDAD DE BUENOS AIRES	
PLANILLA DE INSPECCION DE ARBOLES		INSPECCION N°	
AVISO:		FECHA DE RELEVAMIENTO:	2167 19.05.2020
ARME			
UBICACION DEL ARBOL			
CALLE	Manuel Rodriguez	N°	2283
ESPECIE BOTANICA	Ficus benjamina		
ARBOL SECO		ARBOL SEMISECO	
PARAMETROS MECANICOS Y SANITARIOS DEL ARBOL			
ALTURA APROX (m)	10	INCLINACION: SI / NO	Mayor a 45°
DAP (cm)	40		Menor a 45°
ORIENTACION DE LA INCLINACION		Hacia la calle	
		Hacia la propiedad	
		Hacia el largo de la vereda	
COPA DESBALANCEADA		DESCOPADO	
DESCORTEZAMIENTO		DESCOPADO Y BROTADO	
FUSTE		FRUCTIFICACIONES FUNGICAS	
	Cavidades	CODOMINANCIA	
	basal	CHORREADOS	
	media	Cavidad longitudinal en el fuste (m)	
	alta	Espesor de pared remanente (cm)	
RAIZ	Expuesta	Provoca fisuras en el frente de la propiedad: SI / NO	
	Levanta vereda: m²		
RAMAS	Quebradas/ Fisuradas	Codominancias	
	Secas/ Secas en las puntas	Con mal ángulo de inserción	
	Con cavidades/ Tumores o Cancros	Tocones	
	Bajas	Que invaden espacio aéreo	
	Excesivas/ Cruzadas		
HOJAS	De coloración anormal	Síntomas de enfermedades	
	Con manchas foliares	Defoliación total / parcial	
	Con signos de insectos		
Recomendaciones del Inspector:			
A: Objetivos de poda: Reducción Riesgo/ Eliminar Interferencias/ Reducir sombra/resistencia al viento/mejorar la estética			
B: Tipos de poda: Formación/ Limpieza/ Aclareo/ Refaldado/Reducción de copa/ Terclado/ Balanceo			
C: Extracción			
D: Tratamiento sanitario E: Trasplante F: Corte de raíces			
Observaciones:		SUPERFICIAL	
		PROFUNDA	
El árbol en cuestión presenta una cavidad en la base del fuste, la misma es de consideración y por el tamaño del árbol, se sugiere su extracción para reducir riesgo.			
Datos del Inspector/Verificador			
Nombre y Apellido		Firma	
Gaudio Torre			
			33.866.745
			FM ó DNI



GOBIERNO DE LA CIUDAD DE BUENOS AIRES
2024 - Año del 30° Aniversario de la Autonomía de la Ciudad de Buenos Aires

Hoja Adicional de Firmas
Informe gráfico

Número:

Buenos Aires,

Referencia: EXTRACCION EJEMPLARES ARBOREOS - RESOLUCION N° 5/24 - MANTELECTRIC

El documento fue importado por el sistema GEDO con un total de 42 pagina/s.

Digitally signed by Comunicaciones Oficiales
Date: 2024.08.13 12:14:16 -03:00

Digitally signed by Comunicaciones Oficiales
Date: 2024.08.13 12:14:17 -03:00



G O B I E R N O D E L A C I U D A D D E B U E N O S A I R E S
2024 - Año del 30° Aniversario de la Autonomía de la Ciudad de Buenos Aires

Resolución comunal

Número:

Buenos Aires,

Referencia: Autoriza a la empresa adjudicataria Mantelectric I.C.I.S.A. a realizar la extracción de ejemplares arbóreos - N° 6/24.-

VISTO: La Constitución de la Ciudad Autónoma de Buenos Aires; las Leyes Nros. 1.777 y 3.263; el Decreto N° 166/GCABA/2013 y sus modificatorios, los Decretos Nros. 55/GCABA/14 y 110/GCABA/20; el Anexo identificado como IF-2024-32483645-GCABA-COMUNA15 y el IF-2024-32480821-GCABA-COMUNA15, el Expediente Electrónico N° **EX-2024-05055577-GCABA-COMUNA15**, y;

CONSIDERANDO:

Que la Constitución de la Ciudad Autónoma de Buenos Aires establece en su artículo 127 que las Comunas son unidades de gestión política y administrativa con competencia territorial; Que, por su parte, el artículo 128 de la citada Constitución dispone que las Comunas ejerzan funciones de planificación, ejecución y control, en forma exclusiva o concurrente con el Gobierno de la Ciudad, respecto a las materias de su competencia;

Que, en consonancia con las disposiciones constitucionales, la Ley Orgánica de Comunas N° 1.777 tiene por finalidad, entre otras, promover la descentralización de las funciones del Gobierno de la Ciudad, preservando su integridad territorial, mejorar la eficiencia y la calidad de las prestaciones que brinda el Gobierno de la Ciudad, así como la de cuidar el interés general de la Ciudad y asegurar el desarrollo sustentable;

Que la Ley de Arbolado Público Urbano N° 3.263, tiene como objeto proteger e incrementar el Arbolado Público Urbano, implementando los requisitos técnicos y administrativos a los que se ajustaran las tareas de intervención sobre los mismos;

Que tales acciones se desarrollan en un todo de acuerdo con lo establecido en los artículos 10, 11, 12, 13 y 15 de la referida Ley de Arbolado Público; Que, con fecha 20 de febrero de 2020, se sancionó el Decreto N° 110/GCABA/20, cuyo artículo 6° sustituyó el artículo 1° del Decreto N° 166/GCABA/13, por medio del cual se transfirieron a las Comunas de la Ciudad Autónoma de Buenos Aires las misiones, funciones y responsabilidades establecidas en la Ley N° 3.263, con excepción de las prescriptas por incisos a, b, e y f del artículo 3°; los artículos 4°, 6° y 7°; los incisos b y c del artículo 14; los incisos e y f del artículo 15; y los artículos 16, 20 y 21;

Que, según se reglamenten dichas misiones, funciones y competencias delegadas, serán ejercidas por el Ministerio de Espacio Público e Higiene Urbana y/o la Secretaría de Ambiente y/o la Secretaría de Gobierno y Vínculo Ciudadano, conforme las responsabilidades primarias y objetivos que establece el Decreto N° 465/GCABA/22, con arreglo a lo dispuesto en el Decreto N° 386/GCABA/23;

Que por el artículo 9° del referido Decreto N° 110/GCABA/20, se sustituyó el artículo 4° del Decreto N° 166/GCABA/13, por el cual se transfirieron a las Comunas de la Ciudad Autónoma de Buenos Aires las responsabilidades primarias relativas al mantenimiento integral del arbolado público urbano, el que comprende a las especies arbóreas, las palmeras y las arbustivas manejadas como árboles, que conforman el arbolado de alineación, así como los implantados en otros bienes del dominio público del Gobierno de la Ciudad Autónoma de Buenos Aires, todo ello de conformidad con las competencias otorgadas por la Constitución de la Ciudad Autónoma de Buenos Aires y por la Ley N° 1.777;

Que de ello se desprende que la Comuna podrá disponer la extracción de árboles en aquellos casos en que el árbol esté seco, o que por su estado sanitario, fisiológico o por sus condiciones físicas no sea posible su recuperación o para garantizar la seguridad de las personas y/o bienes, o cuando se encuentre fuera de la línea de plantación respecto al resto de los árboles de la vereda, constituyendo un obstáculo;

Que, asimismo, el último párrafo del artículo 15 de dicha ley establece que siempre que no mediaran situaciones excepcionales que no admitan demora, se deberá fijar un cartel junto al ejemplar a ser extraído o talado por el plazo de diez (10) días corridos, en el que se informe sobre las circunstancias que motivan la decisión respectiva, indicando las vías de contacto con la autoridad competente;

Que la Ley N° 3263 establece, en sus artículos 5° a 7°, los recaudos a seguir en caso de plantación y/o reposición de arbolado público urbano;

Que de acuerdo a lo que surge de los informes de inspección citados en el Visto, y según lo allí indicado, corresponde efectuar la extracción de los ejemplares arbóreos ubicados en las direcciones que se detallan en la planilla de Inspección del Anexo IF-2024-32483645-GCABA-COMUNA15;

Que, las extracciones en cuestión fueron oportunamente autorizadas para su ejecución por la empresa prestataria anterior “ZONA VERDE, VERDE INTEGRAL S.A.” (CUIT N° 30-71426384-2), en el marco de Licitación Pública N° 156/SIGAF/2019 “Servicio de Mantenimiento Integral del arbolado público lineal o viario y demás servicios conexos de las Comunas de la Ciudad Autónoma de Buenos Aires” y finalizada su vigencia, quedaron pendientes de cumplimiento, por lo que corresponde dictar el pertinente acto que regularice tal situación;

Por ello, y en uso de las facultades que le son propias;

EL PRESIDENTE DE LA JUNTA COMUNAL N° 15

RESUELVE:

Artículo 1°.- Autorízase a la Empresa Mantelectric I.C.I.S.A., con CUIT N° 30-52029200-0, destinada por cuenta y cargo de esta Comuna, a realizar las tareas de extracción de los ejemplares arbóreos ubicados en las direcciones detalladas en la planilla identificada como Anexo N° IF-2024-32483645-GCABA-COMUNA15, y que a todos sus efectos forma parte integrante de esta Resolución.-

Artículo 2°.- Efectuadas las extracciones dispuestas en el artículo precedente, se deberá plantar nuevo ejemplar en el lugar liberado por el ejemplar extraído, de acuerdo a lo establecido en el Capítulo II de la Ley N° 3263.-

Artículo 3°.- Fíjese un cartel junto al/los ejemplar/es a ser extraído/s por el plazo de diez (10) días corridos, en el que se informe sobre las circunstancias que motivan la decisión respectiva, indicando las vías de contacto con la autoridad competente.-

Artículo 4°.- Regístrese. Publíquese en el Boletín Oficial de la Ciudad de Buenos Aires. Cumplido, archívese.-

Digitally signed by Agustin RODRIGUEZ PONTI
Date: 2024.08.28 15:10:12 ART
Location: Ciudad Autónoma de Buenos Aires

Ex1

GOBIERNO DE LA CIUDAD DE BUENOS AIRES
PLANILLA DE INSPECCION DE ARBOLES

G.C.B.A.

AVISO: INSPECCION N° 2587

ARME FECHA DE RELEVAMIENTO: 30/7/2020

UBICACION DEL ARBOL

CALLE GRAL ARTIGAS N° 3217

ESPECIE BOTANICA JACARANDA MIMOSIFOLIA

ARBOL SECO ARBOL SEMISECO

PARAMETROS MECANICOS Y SANITARIOS DEL ARBOL

ALTURA APROX (m) 10 INCLINACION: SI / ☒ NO Mayor a 45°

DAP (cm) 70 Menor a 45°

ORIENTACION DE LA INCLINACION

Hacia la calle

Hacia la propiedad

Hacia el largo de la vereda

DESCORTEZAMIENTO DESCOPADO DESCOPADO Y BROTADO

FUSTE

	Cavidades			
	pequeñas	basal	media	alta
grandes				
Exposición				
Levanta vereda: m²				

RAIZ

Provoca fisuras en el frente de la propiedad: SI / NO

RAMAS

Quebradas/ Fisuradas
Secas/ Secas en las puntas
Con cavidades/ Tumores o Cancers
Bejes
Excesivas/ Cruzadas

NOJAS

De coloración anormal
Con manchas foliares
Con signos de insectos

Fructificaciones fungicas
CODOMINANCIA
CHORREADOS
Cavidad longitudinal en el fuste (m)
Espesor de pared remanente (cm)

Codominancias
Con mal ángulo de inserción
Tocones
Que invaden espacio aéreo

Síntomas de enfermedades
Defoliación total / parcial

Recomendaciones del Inspector:

A: Objetivos de poda: Reducción Riesgo/ Eliminar interferencias/ Reducir sombra/resistencia al viento/mejorar la estética
B: Tipos de poda: Formación/ Limpieza/ Aclareo/ Refaldado/Reducción de copa/ Yerdado/ Balanceo
C: Extracción
D: Tratamiento sanitario
E: Trasplante
F: Corte de raíces

Observaciones: BJEYPIAD DE GRAN MAGNITUD CON CAVIDAD GRANDE EN SU FUSTE. OBSTRUYE PASO PEATONAL PORQUE LA VEREDA ES MUY ANCHA POR LO QUE A UNA PLAZA. POR SEGURIDAD SE RECOMIENDA SU EXTRACCION.

Superficial Profunda

Datos del Inspector/Verificador
ING. AGO
S. CUNHA
Nombre y Apellido

motica
Firma

25705360
FM 6 DM



GOBIERNO DE LA CIUDAD DE BUENOS AIRES
PLANILLA DE INSPECCIÓN DE ARBOLES

Ex 2

G.C.B.A.

INSPECCION N°

2542

AVISO:

FECHA DE RELEVAMIENTO:

24/1/20

ARME

UBICACIÓN DEL ARBOL

CALLE

Jufre

N°

615 LD

ESPECIE BOTANICA

Nelia azevach "Paraíso"

ARBOL SECO

ARBOL SEMISECO

PARAMETROS MECANICOS Y SANITARIOS DEL ARBOL

ALTURA APROX (m)

12

INCLINACION: SI / NO Mayor a 45°

Menor a 45°

DAP (cm)

85

ORIENTACION DE LA INCLINACION

Hacia la calle

Hacia la propiedad

Hacia el largo de la vereda

COPA DESBALANCEADA

DESCOPADO

DESCOPADO Y BROTADO

FUSTE

DESCORTEZAMIENTO

Cavidades

FRUCTIFICACIONES FUNGICAS

CODOMINANCIAS

CHORREADOS

Cavidad longitudinal en el fuste (m)

Espesor de pared remanente (cm)

RAIZ

Expuesta

Levanta vereda: m²

Provoca fisuras en el frente de la propiedad: SI / NO

RAMAS

Quebradas/ Fisuradas

Secas/ Secas en las puntas

Con cavidades/ Tumores o Cancros

Bajas

Excesivas/ Cruzadas

Codominancias

Con mal ángulo de inserción

Tocones

Que invaden espacio aéreo

HOJAS

De coloración anormal

Con manchas foliares

Con signos de insectos

Síntomas de enfermedades

Defoliación total / parcial

Recomendaciones del Inspector:

A: Objetivos de poda: Reducción Riesgo/ Eliminar Interferencias/ Reducir sombra/resistencia al viento/mejorar la estética

B: Tipos de poda: Formación/ Limpieza/ Aclareo/ Refaldado/Reducción de copa/ Terciado/ Balanceo

C: Extracción

D: Tratamiento sanitario

E: Trasplante

F: Corte de raíces

SUPEFRICIAL

PROFUNDA

Observaciones:

Datos del Inspector/Verificador

Nombre y Apellido

Pascuala Pera Gorda

Firma

3345361

FM ó DNI

EX 3



GOBIERNO DE LA CIUDAD DE BUENOS AIRES
PLANILLA DE INSPECCION DE ARBOLES

G.C.B.A.

INSPECCION N°

2527

AVISO:

FECHA DE RELEVAMIENTO:

28/7/2020

ARME

UBICACIÓN DEL ARBOL

CALLE

AVALOS

N°

181

ESPECIE BOTANICA

PLATANUS x ACBORTOLIA

ARBOL SECO

ARBOL SEMISECO

PARAMETROS MECANICOS Y SANITARIOS DEL ARBOL

ALTURA APROX (m)

15

INCLINACION: SI / NO

Mayor a 45°

Menor a 45°

LAP (cm)

90

ORIENTACION DE LA INCLINACION

Hacia la calle

Hacia la propiedad

Hacia el largo de la vereda

COPA DESBALANCEADA

DESCOPADO

DESCOPADO Y BROTADO

FRUCTIFICACIONES FUNGICAS

FUSTE

DESCORTEZAMIENTO

Cavidades

CODOMINANCIAS

CHORREADOS

Cavidad longitudinal en el fuste (m)

Espesor de pared remanente (cm)

Provoca fisuras en el frente de la propiedad: SI / NO

RAIZ

Levanta vereda: m?

Quebradas/ Fisuradas

Secas/ Secas en las puntas

RAMAS

Con cavidades/ Tumores o Cancros

Bajas

Excesivas/ Cruzadas

De coloración anormal

HOJAS

Con manchas foliares

Con signos de insectos

Síntomas de enfermedades

Defoliación total/parcial

Recomendaciones del inspector:

A: Objetivos de poda: Reducción Riesgo/ Eliminar interferencias/ Reducir sombra/resistencia al viento/mejorar la estética

B: Tipos de poda: Formación/ Limpieza/ Aclareo/ Refaldado/Reducción de copa/ Terclado/ Balanceo

C: Extracción

D: Tratamiento sanitario

E: Trasplante

F: Corte de raíces

SUPERFICIAL

PROFUNDA

Observaciones:

ESBOZAR CON PUDRICIÓN LATERAL DEL FUSTE
DEBIDO LA BASE PUDRICIÓN POR DAÑOS EN BASE
DE RAMA PODRIDA SE DESCORTAZA SU
EXTRACCIÓN

Datos del Inspector/Verificador

ING. AGO

S. CUNHA FERREIRO

Nombre y Apellido

Firma

25705366

FM ó DNI

823



GOBIERNO DE LA CIUDAD DE BUENOS AIRES
PLANILLA DE INSPECCION DE ARBOLES

G.C.B.A.

AVISO:

INSPECCION N°

2098

ARME

FECHA DE RELEVAMIENTO:

20/2/2020

UBICACIÓN DEL ARBOL

CALLE

CONCEPCION ARBONAL

N° 3484/88

ESPECIE BOTANICA

FRAXINUS PENNSYLVANICA

ARBOL SECO

PARAMETROS MECANICOS Y SANITARIOS DEL ARBOL

ARBOL SEMISECO

ALTURA APROX (m)

7

INCLINACION: ☒ SI ☐ NO

Mayor a 45°

DAP (cm)

35

Menor a 45°

☒

ORIENTACION DE LA INCLINACION

Hacia la calle

Hacia la propiedad

Hacia el largo de la vereda

☒

COPA DESBALANCEADA

DESCOPADO

DESCOPADO Y BROTADO

FUSTE

DESCORTEZAMIENTO

Cavidades

FRUCTIFICACIONES FUNGICAS

CODOMINANCIAS

CHORREADOS

Cavidad longitudinal en el fuste (m)

Espesor de pared remanente (cm)

Provoca fisuras en el frente de la propiedad: SI / NO

RAIZ

Levanta vereda: m²

RAMAS

Quebradas/ Fisuradas

Secas/ Secas en las puntas

Con cavidades/ Tumores o Cancros

Bajas

Excesivas/ Cruzadas

Codominancias

Con mal ángulo de inserción

Tocones

Que invaden espacio aéreo

HOJAS

De coloración anormal

Con manchas foliares

Con signos de insectos

Síntomas de enfermedades

Defoliación total / parcial

Recomendaciones del Inspector:

A: Objetivos de poda: Reducción Riesgo/ Eliminar Interferencias/ Reducir sombra/resistencia al viento/mejorar la estética
B: Tipos de poda: Formación/ Limpieza/ Aclareo/ Refaldado/Reducción de copa/ Terciado/ Balanceo
C: Extracción
D: Tratamiento sanitario E: Trasplante F: Corte de raíces

Observaciones:

SUPERFICIAL

PROFUNDA

PODREDUMBRES A LO LARGO DEL FUSTE Y RAMAS PRIMARIAS. LDBA INCLINACION HACIA LA CALLE. POR SU MAL ESTADO SE RECOMIENDA SU EXTRACCION.

Datos del Inspector/Verificador

ING. AGRI. SCUNHA BOVERO

Nombre y Apellido

Firma

25705366

FM ó DNI

ex3



Gobierno de la Ciudad de Buenos Aires
PLANILLA DE INSPECCION DE ARBOLES

G.C.B.A.

INSPECCION N°

2093

AVISO:

FECHA DE RELEVAMIENTO:

28/02/2020

ARME

UBICACIÓN DEL ARBOL

CALLE

Aristonero

N°

2928

ESPECIE BOTANICA

Melia azedarach

ARBOL SECO

ARBOL SEMISECO



PARAMETROS MECANICOS Y SANITARIOS DEL ARBOL

ALTURA APROX (m)

8

INCLINACION: SI / NO

Mayor a 45°

Menor a 45°

DAP (cm)

70

ORIENTACION DE LA INCLINACION

Hacia la calle

Hacia la propiedad

Hacia el largo de la vereda

COPA DESBALANCEADA

DESCOPADO

DESCOPADO Y BROTADO

DESCORTEZAMIENTO

Cavidades

FRUCTIFICACIONES FUNGICAS

FUSTE

pequeñas

grandes

Expuesta

CODOMINANCIAS

CHORREADOS

Cavidad longitudinal en el fuste (m)

Provoca fisuras en el frente de la propiedad: SI / NO

Espejor de pared remanente (cm)

RAIZ

Levanta vereda: m²

Quebradas/ Fisuradas

Secas/ Secas en las puntas

Con cavidades/ Tumores o Cancers

Bajas

Excesivas/ Cruzadas

De coloración anormal

Con manchas foliares

Con signos de insectos

Codominancias

Con mal ángulo de inserción

Tacondes

Que invaden espacio aéreo

HOJAS

Síntomas de enfermedades

Defoliación total / parcial

Recomendaciones del Inspector:

A: Objetivos de poda: Reducción Riesgo/ Eliminar Interferencias/ Reducir sombra/resistencia al viento/mejorar la estética

B: Tipos de poda: Formación/ Limpieza/ Aclareo/ Refaldado/Reducción de copa/ Terclado/ Balanceo

C: Extracción

D: Tratamiento sanitario

E: Trasplante

F: Corte de raíces

SUPERFICIAL

PROFUNDA

Observaciones:

Al momento de la inspección se observó un ejemplar arboreo semiseco. Fue podado en 2020, se pudo evidenciar que lo cubría completamente en el fuste y parte de ramas primarias, se observó que tiene cavidades. Se recomienda su extracción.


Datos del Inspector/Verificador

Nombre y Apellido

Firma

209333495

FM ó DNI



GOBIERNO DE LA CIUDAD DE BUENOS AIRES
PLANILLA DE INSPECCION DE ARBOLES

G.C.B.A. **INSPECCION N°** 2221

AVISO: **FECHA DE RELEVAMIENTO:** 25/05/2020

ARME: **FECHA DE RELEVAMIENTO:** 25/05/2020

UBICACIÓN DEL ARBOL:

CALLE: Serrano **N°** 895.0

ESPECIE BOTANICA: Melia azedarach "Paraiso"

ARBOL SECO: ☐ **ARBOL SEMISECO:** ☒

PARAMETROS MECANICOS Y SANITARIOS DEL ARBOL:

ALTURA APROX (m): 6 **INCLINACION:** SI / NO Mayor a 45° ☐ Menor a 45° ☒

DAP (cm): 60 **ORIENTACION DE LA INCLINACION:** Hacia la calle ☒ Hacia la propiedad ☐ Hacia el largo de la vereda ☐

COCA (ESBALANCEADA)		DESCOPADO		DESCOPADO Y BROTADO	
FUSTE:	DESCORTIZAMIENTO				
		Cavidades			
		base	media	alta	
RAZ:	Exposición			Provoca fisuras en el frente de la propiedad: SI / NO	
	Evento varada: m ¹				
RAJAS:	Constricción/ Fisuras			Codominancias	
	Socia/ Secas en las puntas			Con mal ángulo de inserción	
	Con cavidades/ Tumores o Concretos			Tocones	
	Encañes/ Cruzados			Que invaden espacio aéreo	
HOJAS:	De coloración anormal			Síntomas de enfermedades	
	Con manchas foliares			Defoliación total / parcial	
	Con signos de insectos				

Recomendaciones del Inspector:

A) Objetivos de poda: Reducción Riesgo/ Eliminar Interferencias/ Reducir sombra/resistencia al viento/mejorar la estética

B) Tipos de poda: Formación/ Limpieza/ Aclareo/ Refaldado/Reducción de copa/ Terciado/ Balanceo

C) Extracción: ☐ D) Tratamiento sanitario ☐ E) Trasplante ☐ F) Corte de raíces ☐

Observaciones:

Al momento de la inspección se observó en el lugar
arbores en estado avanzado de deterioro. Se solicita
su extracción.

Notas del Inspector/Verificador:

Nombre y Apellido: Medi **77933395**
FM ó DNI

EX3.

G.C.B.A.		GOBIERNO DE LA CIUDAD DE BUENOS AIRES	
PLANILLA DE INSPECCION DE ARBOLES		INSPECCION N° 2330	
AVISO:		FECHA DE RELEVAMIENTO:	6/6/2020
ARME			
UBICACIÓN DEL ARBOL			
CALLE	GONDARIA	N°	2667
ESPECIE BOTANICA	Platanus x acerifolia		
ARBOL SECO		ARBOL SEMISECO	
PARAMETROS MECANICOS Y SANITARIOS DEL ARBOL			
ALTURA APROX (m)	7	INCLINACION: SI / NO	Mayor a 45°
DAP (cm)	45		Menor a 45°
ORIENTACION DE LA INCLINACION		Hacia la calle	
		Hacia la propiedad	
		Hacia el largo de la vereda	
COPA DESBALANCEADA		DESCOPADO	<input checked="" type="checkbox"/>
FUSTE	DESCORTEZAMIENTO		DESCOPADO Y BROTADO
	Cavidades		FRUCTIFICACIONES FUNGICAS
	basal	media	alta
	pequeñas		
	grandes		
RAIZ	Expuesta	Provoca fisuras en el frente de la propiedad: SI / NO	
	Levanta vereda: m²		
RAMAS	Quebradas/ Fisuradas		Codomnancias
	Secas/ Secas en las puntas		Con mal ángulo de inserción
	Con cavidades/ Tumores o Cancros		Tocones
	Bajas		Que invaden espacio aéreo
	Excesivas/ Cruzadas		
HOJAS	De coloración anormal	Síntomas de enfermedades	
	Con manchas foliares	Defoliación total / parcial	
	Con signos de insectos		
Recomendaciones del Inspector:			
A: Objetivos de poda: Reducción Riesgo/ Eliminar interferencias/ Reducir sombra/resistencia al viento/mejorar la estética			
B: Tipos de poda: Formación/ Limpieza/ Aclareo/ Refaldado/Reducción de copa/ Terciado/ Balanceo			
C: Extracción D: Tratamiento sanitario E: Trasplante F: Corte de raíces			
Observaciones:		SUPEFRFICIAL	
		PROFUNDA	
DESCOPADO, BIFURCADO			
Datos del Inspector/Verificador			
Blanca M. E.		Firma	31822946
Nombre y Apellido			PM ó DNI

EX 03



GOBIERNO DE LA CIUDAD DE BUENOS AIRES
PLANILLA DE INSPECCION DE ARBOLES

G.C.B.A.

INSPECCION N°

2345

AVISO:

FECHA DE RELEVAMIENTO:

03/06/2020

ARME

UBICACIÓN DEL ARBOL

CALLE

Totin

N°

3306 fte LAY

ESPECIE BOTANICA

Ficus benjamina

ARBOL SECO

ARBOL SEMISECO

PARAMETROS MECANICOS Y SANITARIOS DEL ARBOL

INCLINACION: SI / NO

Mayor a 45°

ALTURA APROX (m)

5

Menor a 45°

DAP (cm)

30

ORIENTACION DE LA INCLINACION

Hacia la calle

Hacia la propiedad

Hacia el largo de la vereda

COPA DESBALANCEADA

DESCOPADO

DESCOPADO Y BROTADO

DESCORTEZAMIENTO

FRUCTIFICACIONES FUNGICAS

FUSTE

Cavidades

basal

media

alta

CODOMINANCIAS

CHORREADOS

pequeñas

Cavidad longitudinal en el fuste (m)

grandes

Espesor de pared remanente (cm)

RAIZ

Expuesta

Levanta vereda: m²

Provoca fisuras en el frente de la propiedad: SI / NO

RAMAS

Quebradas/ Fisuradas

Secas/ Secas en las puntas

Con cavidades/ Tumores o Cancros

Bajas

Excesivas/ Cruzadas

Codominancias

Con mal ángulo de inserción

Tocones

Que invaden espacio aéreo

HOJAS

De coloración anormal

Con manchas foliares

Con signos de insectos

Síntomas de enfermedades

Defoliación total / parcial

Recomendaciones del Inspector:

A: Objetivos de poda: Reducción Riesgo/ Eliminar interferencias/ Reducir sombra/resistencia al viento/mejorar la estética

B: Tipos de poda: Formación/ Limpieza/ Aclareo/ Refaldado/Reducción de copa/ Terclado/ Balanceo

C: Extracción

D: Tratamiento sanitario

E: Trasplante

F: Corte de raíces

SUPEFRICIAL

PROFUNDA

Observaciones:

El árbol en cuestión no es una especie apta para el arbolado de cabz. se encuentra en excelentes condiciones fito sanitarias, pero se encuentra plantado muy cerca de otras especies. Se sugiere su extracción.

Datos del Inspector/Verificador

Leandro Torre

Nombre y Apellido

Firma

33.866.275

FM ó DNI



GOBIERNO DE LA CIUDAD DE BUENOS AIRES
PLANILLA DE INSPECCION DE ARBOLES

Ex03

AVISO:

INSPECCION N°

2085

ARME

FECHA DE RELEVAMIENTO:

5/3/2020

UBICACION DEL ARBOL

CALLE

Sess200

N°

1162/60

ESPECIE BOTANICA

Uelia azederach

ARBOL SECO

PARAMETROS MECANICOS Y SANITARIOS DEL ARBOL

ARBOL SEMISECO

ALTURA APROX (m)

14

INCLINACION: SI / NO

Mayor a 45°

DAP (cm)

100

Menor a 45°

ORIENTACION DE LA INCLINACION

Hacia la calle

Hacia la propiedad

Hacia el largo de la vereda

COPA DESBALANCEADA

DESCOPADO

DESCOPADO Y BROTADO

FUSTE

DESCORTEZAMIENTO

Cavidades

FRUCTIFICACIONES FUNGICAS

pequeñas

basal

media

alta

CODOMINANCIAS

grandes

CHORREADOS

RAIZ

Expuesta

Levanta vereda: m²

Provoca fisuras en el frente de la propiedad: SI / NO

RAMAS

Quebradas/ Fisuradas

Secas/ Secas en las puntas

Con cavidades/ Tumores o Cancers

Bajas

Excesivas/ Cruzadas

Codominancias

Con mal ángulo de inserción

Tocones

Que invaden espacio aéreo

HOJAS

De coloración anormal

Con manchas foliares

Con signos de insectos

Síntomas de enfermedades

Defoliación total/parcial

Recomendaciones del Inspector:

A: Objetivos de poda: Reducción Riesgo/ Eliminar Interferencias/ Reducir sombra/resistencia al viento/mejorar la estética
B: Tipos de poda: Formación/ Limpieza/ Aclareo/ Refaldado/Reducción de copa/ Terciado/ Balanceo
C: Extracción
D: Tratamiento sanitario
E: Trasplante
F: Corte de raíces

SUPERFICIAL

PROFUNDA

Observaciones:

Ejemplar con huecos entoncados de poda en fuste ramas secas, descortezamiento ramas secas en altura huecos internos se aconseja su extracción

Datos del Inspector/Verificador

Sando Sanchez

Nombre y Apellido

Firma

31606984

FM ó DNI



G.C.B.A.

GOBIERNO DE LA CIUDAD DE BUENOS AIRES

PLANILLA DE INSPECCION DE ARBOLES

INSPECCION N°

2132

AVISO:

FECHA DE RELEVAMIENTO:

09/12/2019

ARME

UBICACIÓN DEL ARBOL

CALLE

Concepción Arenal

N°

4266

ESPECIE BOTANICA

Calliandra pacifolia "pluperillo"

ARBOL SECO

ARBOL SEMISECO

PARAMETROS MECANICOS Y SANITARIOS DEL ARBOL

INCLINACION: SI / NO Mayor a 45°

Menor a 45°

ALTURA APROX (m)

6

DAP (cm)

20

ORIENTACION DE LA INCLINACION

Hacia la calle

Hacia la propiedad

Hacia el largo de la vereda

COPA DESBALANCEADA

DESCOPADO

DESCOPADO Y BROTADO

FUSTE

DESCORTEZAMIENTO

Cavidades

basal

media

alta

FRUCTIFICACIONES FUNGICAS

CODOMINANCIAS

CHORREADOS

Cavidad longitudinal en el fuste (m)

Espesor de pared remanente (cm)

RAIZ

Expuesta

Levanta vereda: m²

Provoca fisuras en el frente de la propiedad: SI / NO

RAMAS

Quebradas/ Fisuradas

Secas/ Secas en las puntas

Con cavidades/ Tumores o Cancros

Bajas

Excesivas/ Cruzadas

Codominancias

Con mal ángulo de inserción

Tocones

Que invaden espacio aéreo

HOJAS

De coloración anormal

Con manchas foliares

Con signos de insectos

Síntomas de enfermedades

Defoliación total / parcial

Recomendaciones del Inspector:

A: Objetivos de poda: Reducción Riesgo/ Eliminar interferencias/ Reducir sombra/resistencia al viento/mejorar la estética

B: Tipos de poda: Formación/ Limpieza/ Aclareo/ Refaldado/Reducción de copa/ Terciado/ Balanceo

C: Extracción

D: Tratamiento sanitario

E: Trasplante

F: Corte de raíces

SUPERFICIAL

PROFUNDA

Observaciones:

Al momento de realizar el relevamiento se observó un
 ejemplar arbolado en estado avanzado de decrepitud.
 Con deterioramiento a lo largo de todo el fuste,
 la única rama principal con crecimiento desde su
 base. Al arrancar el árbol se genera la siguiente
 extracción:

Datos del Inspector/Verificador

Nombre y Apellido

Firma

FM 6 DNI

27933395



G.C.B.A.

PLANILLA DE INSPECCION DE ARBOLES

INSPECCION N°

2701

AVISO:

FECHA DE RELEVAMIENTO:

28/12/20

ARME

UBICACIÓN DEL ARBOL

CALLE

Alvarez Jonte Av.

N°

1789

ESPECIE BOTANICA

Platanus x aërifolia

ARBOL SECO

ARBOL SEMISECO

PARAMETROS MECANICOS Y SANITARIOS DEL ARBOL

INCLINACION: SI NO Mayor a 45°

ALTURA APROX (m)

20

Menor a 45°

DAP (cm)

70

ORIENTACION DE LA INCLINACION

Hacia la calle

Hacia la propiedad

Hacia el largo de la vereda

COPA DESBALANCEADA

DESCOPADO

DESCOPADO Y BROTADO

FUSTE

DESCORTEZAMIENTO

Cavidades

basal

media

alta

pequeñas

grandes

FRUCTIFICACIONES FUNGICAS

CODOMINANCIAS

CHORREADOS

Cavidad longitudinal en el fuste (m)

Espesor de pared remanente (cm)

RAIZ

Expuesta

Levanta vereda: m2

Provoca fisuras en el frente de la propiedad: SI / NO

RAMAS

Quebradas/ Fisuradas

Secas/ Secas en las puntas

Con cavidades/ Tumores o Cancros

Bajas

Excesivas/ Cruzadas

Codominancias

Con mal ángulo de inserción

Tocones

Que invaden espacio aéreo

HOJAS

De coloración anormal

Con manchas foliares

Con signos de insectos

Síntomas de enfermedades

Defoliación total / parcial

Recomendaciones del Inspector:

Objetivos de poda: Reducción Riesgo/ Eliminar interferencias/ Reducir sombra/resistencia al viento/mejorar la estetica

B: Tipos de poda: Formación/ Limpieza/ Aclareo/ Refaldado/Reducción de copa/ Terciado/ Balanceo

C: Extracción

D: Tratamiento sanitario

E: Trasplante

F: Corte de raíces

SUPEFRFICIAL

PROFUNDA

Observaciones:

Inclinado hacia la calle, cavidad en la base del fuste. Vereda levantada. No se aconsejan los cortes de raíz

Datos del Inspector/Verificador

Pau Laura Rosa Gorda

Firma

33453 601

FM ó DNI



GOBIERNO DE LA CIUDAD DE BUENOS AIRES

PLANILLA DE INSPECCION DE ARBOLES

G.C.B.A.

INSPECCION N°

2967

AVISO:

ARME

FECHA DE RELEVAMIENTO:

9/2/2022

UBICACIÓN DEL ARBOL

CALLE

Huazur

N°

1435

ESPECIE BOTANICA

Platanus x acerifolia

ARBOL SECO

ARBOL SEMISECO

PARAMETROS MECANICOS Y SANITARIOS DEL ARBOL

ALTURA APROX (m)

13

INCLINACION: SI NO

Mayor a 45°

Menor a 45°

DAP (cm)

75

ORIENTACION DE LA INCLINACION

Hacia la calle

Hacia la propiedad

Hacia el largo de la vereda

COPA DESBALANCEADA

DESCOPADO

DESCOPADO Y BROTADO

FUSTE

DESCORTEZAMIENTO

Cavidades

FRUCTIFICACIONES FUNGICAS

pequeñas

basal

media

alta

CODOMINANCIAS

grandes

CHORREADOS

Cavidad longitudinal en el fuste (m)

Espesor de pared remanente (cm)

RAIZ

Expuesta

Levanta vereda: m²

Provoca fisuras en el frente de la propiedad: SI / NO

RAMAS

Quebradas/ Fisuradas

Secas/ Secas en las puntas

Con cavidades/ Tumores o Cancros

Bajas

Excesivas/ Cruzadas

Codominancias

Con mal ángulo de inserción

Tocones

Que invaden espacio aéreo

HOJAS

De coloración anormal

Con manchas foliares

Con signos de insectos

Síntomas de enfermedades

Defoliación total/parcial

Recomendaciones del Inspector:

A: Objetivos de poda: Reducción Riesgo/ Eliminar interferencias/ Reducir sombra/resistencia al viento/mejorar la estética

B: Tipo de poda: Formación/ Limpieza/ Aclareo/ Refaldado/Reducción de copa/ Terciado/ Balanceo

C: Extracción

D: Tratamiento sanitario

E: Trasplante

F: Corte de raíces

SUPERFICIAL

PROFUNDA

Observaciones:

Arbol inclinado hacia calle con raíz de gran diámetro expuesta.

Múltiples raíces superficiales impiden reparación total de vereda.

Se recomienda el retiro del ejemplar ya que no es posible realizar el corte de raíz.

Datos del Inspector/Verificador

Loreo Fisco

Firma

32949536

Nombre y Apellido

FM ó DNI

Bx2



G.C.B.A.

GOBIERNO DE LA CIUDAD DE BUENOS AIRES
PLANILLA DE INSPECCION DE ARBOLES

AVISO:

INSPECCION N°

3087

ARME

FECHA DE RELEVAMIENTO:

4/11/2021

UBICACIÓN DEL ARBOL

CALLE

ACERVO

ESPECIE BOTANICA

PLATANUS x ACERIFOLIA

N°

89524

ARBOL SECO

PARAMETROS MECANICOS Y SANITARIOS DEL ARBOL

ARBOL SEMISECO

ALTURA APROX (m)

21

INCLINACION: SI / NO

Mayor a 45°

DAP (cm)

90

Menor a 45°

ORIENTACION DE LA INCLINACION

Hacia la calle

Hacia la propiedad

Hacia el largo de la vereda

COPA DESBALANCEADA

DESCORTEZAMIENTO

DESCOPADO

DESCOPADO Y BROTAJO

FUSTE

pequeñas

basal

Cavidades

media

alta

FRUCTIFICACIONES FUNGICAS

CODOMINANCIAS

CHORREADOS

RAIZ

Expuesta

Levanta vereda: m²

Provoca fisuras en el frente de la propiedad: SI / NO

RAMAS

Quebradas/ Fisuradas

Secas/ Secas en las puntas

Con cavidades/ Tumores o Cancros

Bajas

Excesivas/ Cruzadas

Codominancias

Con mal ángulo de inserción

Tocones

Que invaden espacio aéreo

HOJAS

De coloración anormal

Con manchas foliares

Con signos de insectos

Síntomas de enfermedades

Defoliación total / parcial

Recomendaciones del Inspector:

A: Objetivos de poda: Reducción Riesgo/ Eliminar interferencias/ Reducir sombra/resistencia al viento/mejorar la estética
B: Tipo de poda: Formación/ Limpieza/ Aclareo/ Refejado/ Reducción de copa/ Terciado/ Balanceo
C: Extracción

D: Tratamiento sanitario

E: Trasplante

F: Corte de raíces

Observaciones:

SUPERFICIAL

PROFUNDA

CAVIDAD BASAL DE LADO A LADO Y
CAVIDAD LONGITUDINAL DE 2m DESDE LA BASE
POR SEGURIDAD SE DEBE EXTRACTAR

Datos del Inspector/Verificador

ING AGO

S. CUNHA

FEDERO

Nombre y Apellido

Firma

N° 16947

PM ó DM

821



GOBIERNO DE LA CIUDAD DE BUENOS AIRES
PLANILLA DE INSPECCION DE ARBOLES

AVISO: [Redacted]

INSPECCION N° 3014

ARME [Redacted]

FECHA DE RELEVAMIENTO: 20/5/2021

UBICACION DEL ARBOL

CALLE ZANUDIO

N° 3260 LD1

ESPECIE BOTANICA PIATUNUS X ACERIFOLIA

ARBOL SECO

ARBOL SEMISECO

PARAMETROS MECANICOS Y SANITARIOS DEL ARBOL

ALTURA APROX (m) 13

INCLINACION: SI / NO Mayor a 45°

DAP (cm) 55

Menor a 45°

ORIENTACION DE LA INCLINACION

Hacia la calle
Hacia la propiedad
Hacia el largo de la vereda

COPA DESBALANCEADA

DESCOPADO

DESCOPADO Y BROTADO

FUSTE

DESCORTEZAMIENTO

Cavidades

FRUCTIFICACIONES FUNGICAS

pequeñas

basal

media

alta

CODOMINANCIAS

grandes

CHORREADOS

RAIZ

Expuesta

Levanta vereda: m²

Provoca fisuras en el frente de la propiedad: SI / NO

RAMAS

Quebradas/ Fisuradas

Secas/ Secas en las puntas

Con cavidades/ Tumores o Cancros

Bajas

Excesivas/ Cruzadas

Codominancias

Con mal ángulo de inserción

Tocones

Que invaden espacio aéreo

HOJAS

De coloración anormal

Con manchas foliares

Con signos de insectos

Síntomas de enfermedades

Defoliación total / parcial

Recomendaciones del Inspector:

A: Objetivos de poda: Reducción Riesgo/ Eliminar interferencias/ Reducir sombra/resistencia al viento/mejorar la estética

B: Tipos de poda: Formación/ Limpieza/ Aclareo/ Refaldado/Reducción de copa/ Terciado/ Balanceo

C: Extracción

D: Tratamiento sanitario

E: Trasplante

F: Corte de raíces

SUPERFICIAL

PROFUNDA

Observaciones:

CAVIDAD CO.V FUDRIFICION EN FUSTE
SUPERIOR Y BASE DE RAMA PRINCIPAL.
SB RECOMENDADA SU EXTRACCION POR
SEGURIDAD

Datos del Inspector/Verificador

ENG. AGOR
S. CUTHA

Nombre y Apellido

Firma

HN 16947

PM 6 DNI

21



GOBIERNO DE LA CIUDAD DE BUENOS AIRES
PLANILLA DE INSPECCION DE ARBOLES

G.C.B.A.

INSPECCION N°

3013

AVISO:

ARME

FECHA DE RELEVAMIENTO:

20/8/2021

UBICACION DEL ARBOL

CALLE

ZARZUJO

N°

3260102

ESPECIE BOTANICA

PLATANUS x ACRIPIFOLIA

ARBOL SECO

ARBOL SEMISECO

PARAMETROS MECANICOS Y SANITARIOS DEL ARBOL

ALTURA APROX (m)

13

INCLINACION: SI / NO

Mayor a 45°

Menor a 45°

DAP (cm)

65

ORIENTACION DE LA INCLINACION

Hacia la calle

Hacia la propiedad

Hacia el largo de la vereda

COPA DESBALANCEADA

DESCOPADO

DESCOPADO Y BROTADO

DESCORTEZAMIENTO

FUSTE

pequeñas

grandes

basal

Cavidades

media

alta

FRUCTIFICACIONES FUNGICAS

CODOMINANCIAS

CHORREADOS

Cavidad longitudinal en el fuste (m)

Espeor de pared remanente (cm)

2
10 cm

RAIZ

Expuesta

Levanta vereda: m²

Provoca fisuras en el frente de la propiedad: SI / NO

RAMAS

Quebradas/ Fisuradas

Secas/ Secas en las puntas

Con cavidades/ Tumores o Cancros

Bajas

Excesivas/ Cruzadas

Codominancias

Con mal ángulo de inserción

Tocones

Que invaden espacio aéreo

HOJAS

De coloración anormal

Con manchas foliares

Con signos de insectos

Síntomas de enfermedades

Defoliación total / parcial

Recomendaciones del Inspector:

A: Objetivos de poda: Reducción Riesgo/ Eliminar Interferencias/ Reducir sombra/resistencia al viento/mejorar la estética

B: Tipos de poda: Formación/ Limpieza/ Aclareo/ Refaldado/Reducción de copa/ Terciado/ Balanceo

C: Extracción

D: Tratamiento sanitario

E: Trasplante

F: Corte de raíces

SUPERFICIAL

PROFUNDA

Observaciones:

ARBOLITO CON CAVIDAD LONGITUDINAL EN
TODO SU FUSTE CON PARED REMANENTE DE
10 cm PODRACION EN FUSTE SUPERIOR, BASE
DE RAMAS PIZCARRAS. SE RECOMIENDA A SU
EXTRACCION POR SEGURIDAD

Datos del Inspector/Verificador

ING. AG. OL.

3 CUNILA FERRER

Nombre y Apellido

Firma

IN 16747

PM ó DNI

EX 3

G.C.B.A.		GOBIERNO DE LA CIUDAD DE BUENOS AIRES	
		PLANILLA DE INSPECCION DE ARBOLES	
AVISO:		INSPECCION N°	2571
ARME		FECHA DE RELEVAMIENTO:	31/7/2020
UBICACIÓN DEL ARBOL			
CALLE	ALVAREZ SONTÉ	N°	1692/1694
ESPECIE BOTANICA	Platanus x acerifolia		
ARBOL SECO		ARBOL SEMISECO	
PARAMETROS MECANICOS Y SANITARIOS DEL ARBOL			
ALTURA APROX (m)	15	INCLINACION: SI / NO	Mayor a 45°
DAP (cm)	70		Menor a 45°
ORIENTACION DE LA INCLINACION		Hacia la calle	
		Hacia la propiedad	
		Hacia el largo de la vereda	
COPA DESBALANCEADA	DESCOPADO	DESCOPADO Y BROTADO	
FUSTE	DESCORTEZAMIENTO		FRUCTIFICACIONES FUNGICAS
	Cavidades		CODOMINANCIAS
	basal	media	alta
	pequeñas		
	grandes		
RAIZ	Expuesta	Provoca fisuras en el frente de la propiedad: SI / NO	
	Levanta vereda: m²		
RAMAS	Quebradas/ Fisuradas	Codominancias	
	Secas/ Secas en las puntas	Con mal ángulo de inserción	
	Con cavidades/ Tumores o Cancros	Tocones	
	Bajas	Que invaden espacio aéreo	
	Excesivas/ Cruzadas		
HOJAS	De coloración anormal	Síntomas de enfermedades	
	Con manchas foliares	Defoliación total / parcial	
	Con signos de insectos		
Recomendaciones del Inspector:			
A: Objetivos de poda: Reducción Riesgo/ Eliminar interferencias/ Reducir sombra/resistencia al viento/mejorar la estética			
B: Tipos de poda: Formación/ Limpieza/ Aclareo/ Refaldado/Reducción de copa/ Terciado/ Balanceo			
C: Extracción			
D: Tratamiento sanitario			
E: Trasplante			
F: Corte de raíces			
Observaciones:		SUPERFICIAL	PROFUNDA
EJEMPLO CON CAVIDADES BASALES. SE RECOMIENDA			
EXTRACCION			
Datos del Inspector/Verificador		25705366	
ING. AGO.			
J. CUNHA TORRES			
Nombre y Apellido	Firma	FM ó DNI	

Suspendido.

G.C.B.A.		GOBIERNO DE LA CIUDAD DE BUENOS AIRES	
		PLANILLA DE INSPECCION DE ARBOLES	
AVISO:		INSPECCION N°	2569
ARME		FECHA DE RELEVAMIENTO:	5/8/2020
UBICACIÓN DEL ARBOL			
CALLE	CONCEPCION ARENAL	N°	4525 / 4523
ESPECIE BOTANICA	POPULUS DELTOIDES		
ARBOL SECO		ARBOL SEMISECO	
PARAMETROS MECANICOS Y SANITARIOS DEL ARBOL			
ALTURA APROX (m)	14	INCLINACION: SI / (NO)	Mayor a 45°
DAP (cm)	50		Menor a 45°
ORIENTACION DE LA INCUNACION		Hacia la calle	
		Hacia la propiedad	
		Hacia el largo de la vereda	
COPA DESBALANCEADA		DESCOPADO	
		DESCOPADO Y BROTADO	
FUSTE	DESCORTEZAMIENTO	FRUCTIFICACIONES FUNGICAS	
		CODOMINANCIAS	
		CHORREADOS	
		Cavidad longitudinal en el fuste (m)	
		Espesor de pared remanente (cm)	
RAIZ	Expuesta	Provoca fisuras en el frente de la propiedad: SI / NO	
	Levanta vereda: m²		
RAMAS	Quebradas/ Fisuradas	Codominancias	
	Secas/ Secas en las puntas	Con mal ángulo de inserción	
	Con cavidades/ Tumores o Cancros	Tocones	
	Bajas	Que invaden espacio aéreo	
	Excesivas/ Cruzadas		
HOJAS	De coloración anormal	Síntomas de enfermedades	
	Con manchas foliares	Defoliación total / parcial	
	Con signos de insectos		
Recomendaciones del Inspector:			
A: Objetivos de poda: Reducción Riesgo/ Eliminar Interferencias/ Reducir sombra/resistencia al viento/mejorar la estética			
B: Tipos de poda: Formación/ Limpieza/ Aclareo/ Refaldado/Reducción de copa/ Terciado/ Balanceo			
C: Extracción			
D: Tratamiento sanitario			
E: Trasplante			
F: Corta de raíces			
Observaciones:		SUPERFICIAL	
RAICES DAÑAN LA PROPIEDAD Y LA VEREDA.		PROFUNDA	
FUSTE BIZURCADO, CODOMINANCIA.			
Datos del Inspector/Verificador			
ING. AGO.			
J. CONCHA FERRER			
Nombre y Apellido		Firma	25705366
			FM ó DNI



GOBIERNO DE LA CIUDAD DE BUENOS AIRES

PLANILLA DE INSPECCION DE ARBOLES

G.C.B.A.

INSPECCION N°

2663

AVISO:

FECHA DE RELEVAMIENTO:

09/11/2020

ARME

UBICACIÓN DEL ARBOL

CALLE

D. S. S. S. S.

N°

734

ESPECIE BOTANICA

Ficus benjamina

ARBOL SECO

ARBOL SEMISECO

PARAMETROS MECANICOS Y SANITARIOS DEL ARBOL

INCLINACION: SI / NO Mayor a 45°

Menor a 45°

ALTURA APROX (m)

11

DAP (cm)

80

ORIENTACION DE LA INCLINACION

Hacia la calle

Hacia la propiedad

Hacia el largo de la vereda

COPA DESBALANCEADA

DESCOPADO

DESCOPADO Y BROTADO

FUSTE

DESCORTEZAMIENTO

Cavidades

basal

media

alta

pequeñas

grandes

FRUCTIFICACIONES FUNGICAS

CODOMINANCIAS

CHORREADOS

Cavidad longitudinal en el fuste (m)

Espesor de pared remanente (cm)

RAIZ

Expuesta

Levanta vereda: m2

Provoca fisuras en el frente de la propiedad: SI / NO

RAMAS

Quebradas/ Fisuradas

Secas/ Secas en las puntas

Con cavidades/ Tumores o Cancros

Bajas

Excesivas/ Cruzadas

Codominancias

Con mal ángulo de inserción

Tocones

Que invaden espacio aéreo

HOJAS

De coloración anormal

Con manchas foliares

Con signos de insectos

Síntomas de enfermedades

Defoliación total / parcial

Recomendaciones del Inspector:

A: Objetivos de poda: Reducción Riesgo/ Eliminar Interferencias/ Reducir sombra/resistencia al viento/mejorar la estetica

B: Tipos de poda: Formación/ Limpieza/ Aclareo/ Refaldado/Reducción de copa/ Terclado/ Balanceo

C: Extracción

D: Tratamiento sanitario

E: Trasplante

F: Corte de raíces

SUPEFRFICIAL

PROFUNDA

Observaciones:

Al momento de la inspección se observó un ejemplar
ARBOREO NO APTO PARA ARBOLADO URBANO.

Se solicita su extracción.

Datos del Inspector/Verificador

Emilia Igueri

Nombre y Apellido

Firma

27033335

FM 6 DNI

EX 3

GOBIERNO DE LA CIUDAD DE BUENOS AIRES		PLANILLA DE INSPECCION DE ARBOLES	
G.C.B.A.		INSPECCION N°	2646
AVISO:		FECHA DE RELEVAMIENTO: 1/10/2020	
ARME			
UBICACION DEL ARBOL			
CALLE	RAULIE S		N° 2068
ESPECIE BOTANICA	FRAXINUS PENNSYLVANICA		
ARBOL SECO		ARBOL SEMISECO	
PARAMETROS MECANICOS Y SANITARIOS DEL ARBOL			
ALTURA APROX (m)	10	INCLINACION: SI / NO	Mayor a 45°
DAP (cm)	80		Menor a 45°
ORIENTACION DE LA INCLINACION		Hacia la calle	
		Hacia la propiedad	
		Hacia el largo de la vereda	
COPA DESBALANCEADA		DESCOPADO Y BROTADO	
DESCORTEZAMIENTO		DESCOPADO Y BROTADO	
FUSTE	DESCORTEZAMIENTO	DESCORTEZAMIENTO	
	DESCORTEZAMIENTO	DESCORTEZAMIENTO	
RAIZ	DESCORTEZAMIENTO	DESCORTEZAMIENTO	
	DESCORTEZAMIENTO	DESCORTEZAMIENTO	
RAMAS	DESCORTEZAMIENTO	DESCORTEZAMIENTO	
	DESCORTEZAMIENTO	DESCORTEZAMIENTO	
HOJAS	DESCORTEZAMIENTO	DESCORTEZAMIENTO	
	DESCORTEZAMIENTO	DESCORTEZAMIENTO	
Recomendaciones del Inspector:			
A: Objetivos de poda: Reducción Riesgo/ Eliminar interferencias/ Reducir sombra/resistencia al viento/mejorar la estetica			
B: Tipos de poda: Formacion/ Limpieza/ Aclareo/ Refaldado/Reduccion de copa/ Terciado/ Balanceo			
C: Extraccion			
D: Tratamiento sanitario			
E: Trasplante			
F: Corte de raices			
Observaciones:		SUPEFRFICIAL	
ESTRUCTURA INVIABLE CON INVASION A PROPIEDAD.		PROFUNDA	
PRESENTA CAVIDADES Y FISURAS EN SU FUSTE.			
SE RECOMIENDA SU EXTRACCION.			
Datos del Inspector/Verificador			
ING. AGO.			
S. CONHA F80000			
Nombre y Apellido		Firma	
		25705360	
		FM ó DNI	



GOBIERNO DE LA CIUDAD DE BUENOS AIRES
PLANILLA DE INSPECCION DE ARBOLES

G.C.B.A.

INSPECCION N°

2625

AVISO:

FECHA DE RELEVAMIENTO:

21/10/2020

ARME

UBICACIÓN DEL ARBOL

CALLE

Bonpland

N°

881

ESPECIE BOTANICA

Melia azedarach "Paraíso"

ARBOL SECO

ARBOL SEMISECO

PARAMETROS MECANICOS Y SANITARIOS DEL ARBOL

INCLINACION: SI / NO

Mayor a 45°

Menor a 45°

ALTURA APROX (m)

8

DAP (cm)

45

ORIENTACION DE LA INCLINACION

Hacia la calle

Hacia la propiedad

Hacia el largo de la vereda

COPA DESBALANCEADA

DESCOPADO

DESCOPADO Y BROTADO

FRUCTIFICACIONES FUNGICAS

CODOMINANCIAS

CHORREADOS

Cavidad longitudinal en el fuste (m)

Espesor de pared remanente (cm)

FUSTE

DESCORTEZAMIENTO

Cavidades

basal

media

alta

pequeñas

grandes

RAIZ

Expuesta

Levanta vereda: m²

Provoca fisuras en el frente de la propiedad: SI / NO

RAMAS

Quebradas/ Fisuradas

Secas/ Secas en las puntas

Con cavidades/ Tumores o Cancros

Bajas

Excesivas/ Cruzadas

Codominancias

Con mal ángulo de inserción

Tocones

Que invaden espacio aéreo

HOJAS

De coloración anormal

Con manchas foliares

Con signos de insectos

Síntomas de enfermedades

Defoliación total / parcial

Recomendaciones del Inspector:

A: Objetivos de poda: Reducción Riesgo/ Eliminar Interferencias/ Reducir sombra/resistencia al viento/mejorar la estética

B: Tipos de poda: Formación/ Limpieza/ Aclareo/ Refaldado/Reducción de copa/ Terclado/ Balanceo

C: Extracción

D: Tratamiento sanitario

E: Trasplante

F: Corte de raíces

SUPERFICIAL

PROFUNDA

Observaciones:

Al momento de la inspección se observó un elemento
cortado en estado avanzado de descomposición.
Con ramos Atrocados en la inserción de ramos
primarios. Se solicitó su extracción y
posterior corte de copete.

Datos del Inspector/Verificador

Nombre y Apellido

Firma

71933395

FM 6 DM

EX3

G.C.B.A.		GOBIERNO DE LA CIUDAD DE BUENOS AIRES	
		PLANILLA DE INSPECCION DE ARBOLES	
AVISO:		INSPECCION N°	2590
ARME		FECHA DE RELEVAMIENTO:	13/8/2020
UBICACIÓN DEL ARBOL			
CALLE		N°	
CHARLONE		979 - 981	
ESPECIE BOTANICA		FICUS BENJAMINA	
ARBOL SECO		ARBOL SEMISECO	
PARAMETROS MECANICOS Y SANITARIOS DEL ARBOL			
ALTURA APROX (m)		INCLINACION: SI / NO Mayor a 45°	
11			
DAP (cm)		Menor a 45°	
70			
ORIENTACION DE LA INCLINACION			
Hacia la calle			
Hacia la propiedad			
Hacia el largo de la vereda			
DESCOPADO Y BROTADO			
FRUCTIFICACIONES FUNGICAS			
CODOMINANCIAS			
CHORREADOS			
Cavidad longitudinal en el fuste (m)			
Espesor de pared remanente (cm)			
COPA DESBALANCEADA			
DESCORTEZAMIENTO			
DESCOPADO			
Cavidades			
basal			
media			
alta			
pequeñas			
grandes			
RAIZ			
Expuesta			
Levanta vereda: m²			
Provoca fisuras en el frente de la propiedad: SI / NO			
RAMAS			
Quebradas/ Fisuradas			
Secas/ Secas en las puntas			
Con cavidades/ Tumores o Cancros			
Bajas			
Excesivas/ Cruzadas			
HOJAS			
De coloración anormal			
Con manchas foliares			
Con signos de insectos			
Síntomas de enfermedades			
Defoliación total / parcial			
Recomendaciones del Inspector:			
A: Objetivos de poda: Reducción Riesgo/ Eliminar interferencias/ Reducir sombra/resistencia al viento/mejorar la estética			
B: Tipos de poda: Formación/ Limpieza/ Aclareo/ Refaldado/Reducción de copa/ Terciado/ Balanceo			
C: Extracción			
D: Tratamiento sanitario			
E: Trasplante			
F: Corte de raíces			
SUPEFRFICIAL			
PROFUNDA			
Observaciones:			
DAÑA LA VEREDA Y DEBECIAN CORTARSE			
LAS RAICES. B334PIAZ DE GRAN TAMAÑO Y ESPERO			
INAPROPIADA. SE RECOMIENDA SU EXTRACCION Y			
REEMPLAZO			
Datos del Inspector/Verificador			
ING. AGO			
J. CUNHA FORRE			
Nombre y Apellido		Firma	
		25705346	
		FM 6 DNI	

EX 3 -



G.C.B.A.

GOBIERNO DE LA CIUDAD DE BUENOS AIRES
PLANILLA DE INSPECCION DE ARBOLES

INSPECCION N°

2561

FECHA DE RELEVAMIENTO:

5, 8, 2000

AVISO:

ARME

UBICACIÓN DEL ARBOL

CALLE

ARISHENDI

N°

2641

ESPECIE BOTANICA

Melra azedarach

ARBOL SECO

ARBOL SEMISECO

PARAMETROS MECANICOS Y SANITARIOS DEL ARBOL

ALTURA APROX (m)

11.2

INCLINACION: SI / NO

Mayor a 45°

Menor a 45°

DAP (cm)

70

ORIENTACION DE LA INCLINACION

Hacia la calle

Hacia la propiedad

Hacia el largo de la vereda

COPA DESBALANCEADA

DESCOPADO

DESCOPADO Y BROTADO

FUSTE

DESCORTEZAMIENTO

Cavidades

FRUCTIFICACIONES FUNGICAS

CODOMINANCIAS

CHORREADOS

Cavidad longitudinal en el fuste (m)

Espesor de pared remanente (cm)

RAIZ

Expuesta

Levanta vereda: m²

Provoca fisuras en el frente de la propiedad: SI / NO

RAMAS

Quebradas/ Fisuradas

Secas/ Secas en las puntas

Con cavidades/ Tumores o Cancros

Bajas

Excesivas/ Cruzadas

Codominancias

Con mal ángulo de inserción

Tocones

Que invaden espacio aéreo

HOJAS

De coloración anormal

Con manchas foliares

Con signos de insectos

Síntomas de enfermedades

Defoliación total / parcial

Recomendaciones del Inspector:

A: Objetivos de poda: Reducción Riesgo/ Eliminar Interferencias/ Reducir sombra/resistencia al viento/mejorar la estética

B: Tipos de poda: Formación/ Limpieza/ Aclareo/ Refaldado/Reducción de copa/ Terciado/ Balanceo

C: Extracción

D: Tratamiento sanitario

E: Trasplante

F: Corte de raíces

SUPERFICIAL

PROFUNDA

Observaciones:

Se sugiere que se evalúe una extracción futura. Si bien al momento de la inspección no presenta mayores riesgos, es una especie susceptible a sufrir pudrición, ya presenta ramas de tamaño importante, algunas quebradas y un fuste con presencia de cancro, lo cual denota que no es un árbol sano y vital.

Datos del Inspector/Verificador

Flavio M. C.

Firma

27318229460

FM ó DNI



G.C.B.A.

GOBIERNO DE LA CIUDAD DE BUENOS AIRES
PLANILLA DE INSPECCION DE ARBOLES

EX 2

INSPECCION N°

2546

FECHA DE RELEVAMIENTO:

03/08/20

AVISO:

ARME

UBICACIÓN DEL ARBOL

CALLE

Rojas

N°

2128

ESPECIE BOTANICA

Platanus xacintolia

ARBOL SECO

ARBOL SEMISECO

PARAMETROS MECANICOS Y SANITARIOS DEL ARBOL

ALTURA APROX (m)

18

INCLINACION: SI / NO

Mayor a 45°

Menor a 45°

DAP (cm)

100

ORIENTACION DE LA INCLINACION

Hacia la calle

Hacia la propiedad

Hacia el largo de la vereda

COPA DESBALANCEADA

DESCOPADO

DESCOPADO Y BROTADO

FUSTE

DESCORTEZAMIENTO

Cavidades

basal

media

alta

FRUCTIFICACIONES FUNGICAS

CODOMINANCIAS

CHORREADOS

Cavidad longitudinal en el fuste (m)

Espesor de pared remanente (cm)

RAIZ

Expuesta

Levanta vereda: m²

Provoca fisuras en el frente de la propiedad: SI / NO

RAMAS

Quebradas/ Fisuradas

Secas/ Secas en las puntas

Con cavidades/ Tumores o Cancros

Bajas

Excesivas/ Cruzadas

Codominancias

Con mal ángulo de inserción

Tocones

Que invaden espacio aéreo

HOJAS

De coloración anormal

Con manchas foliares

Con signos de insectos

Síntomas de enfermedades

Defoliación total / parcial

Recomendaciones del Inspector:

A: Objetivos de poda: Reducción Riesgo/ Eliminar Interferencias/ Reducir sombra/resistencia al viento/mejorar la estética

B: Tipos de poda: Formación/ Limpieza/ Aclareo/ Refaldado/Reducción de copa/ Terciado/ Balanceo

C: Extracción

D: Tratamiento sanitario

E: Trasplante

F: Corte de raíces

SUPERFICIAL

PROFUNDA

Observaciones:

Cavidad importante en base del fuste, profunda y longitudinalmente.

Datos del Inspector/Verificador

Luis Paredes


Nombre y Apellido

Firma

3345361

FM ó DNI

Ex 3

 G.C.B.A.		GOBIERNO DE LA CIUDAD DE BUENOS AIRES PLANILLA DE INSPECCIÓN DE ARBOLES	
AVISO: <input type="text"/>		INSPECCION N°	2568
ARME <input type="text"/>		FECHA DE RELEVAMIENTO:	5/8/2020
UBICACIÓN DEL ARBOL			
CALLE	SANTOS DUMONT		N° 4451
ESPECIE BOTANICA	PLATANUS x ACORIFOLIA		
ARBOL SECO	<input type="text"/>	ARBOL SEMISECO	<input type="text"/>
PARAMETROS MECANICOS Y SANITARIOS DEL ARBOL			
ALTURA APROX (m)	12	INCLINACION: SI / NO	Mayor a 45° <input type="text"/>
DAP (cm)	45		Menor a 45° <input type="text"/>
ORIENTACION DE LA INCLINACION		Hacia la calle <input type="text"/>	
		Hacia la propiedad <input type="text"/>	
		Hacia el largo de la vereda <input type="text"/>	
COPA DESBALANCEADA	<input type="text"/>	DESCOPADO	<input type="text"/>
FUSTE	DESCORTEZAMIENTO	<input type="text"/>	DESCOPADO Y BROTADO <input type="text"/>
	Cavidades		FRUCTIFICACIONES FUNGICAS <input type="text"/>
	basal	media	alta
	pequeñas	<input checked="" type="checkbox"/>	<input type="text"/>
RAIZ	Expuesta	<input type="text"/>	CHORREADOS <input type="text"/>
	Levanta vereda: m²	<input type="text"/>	Cavidad longitudinal en el fuste (m) <input type="text"/>
RAMAS	Quebradas/ Fisuradas	<input type="text"/>	Provoca fisuras en el frente de la propiedad: SI / NO <input type="text"/>
	Secas/ Secas en las puntas	<input type="text"/>	Codominancias <input type="text"/>
	Con cavidades/ Tumores o Cancros	<input type="text"/>	Con mal ángulo de inserción <input type="text"/>
	Bajas	<input type="text"/>	Tocones <input type="text"/>
HOJAS	Excesivas/ Cruzadas	<input type="text"/>	Que invaden espacio aéreo <input type="text"/>
	De coloración anormal	<input type="text"/>	Síntomas de enfermedades <input type="text"/>
	Con manchas foliares	<input type="text"/>	Defoliación total / parcial <input type="text"/>
Con signos de insectos <input type="text"/>			
Recomendaciones del Inspector:			
A: Objetivos de poda: Reducción Riesgo/ Eliminar Interferencias/ Reducir sombra/resistencia al viento/mejorar la estetica			
B: Tipos de poda: Formación/ Limpieza/ Aclareo/ Refaldado/Reducción de copa/ Terciado/ Balanceo			
C: Extracción D: Tratamiento sanitario E: Trasplante F: Corte de raíces			
Observaciones:		SUPEFRFICIAL	<input type="text"/>
GRAN CAVIDAD BASAL.		PROFUNDA	<input type="text"/>
Datos del Inspector/Verificador			
ING. AGO. S. CONHA 70000			
Nombre y Apellido		Firma	25 705 366
			PM ó DNI

EXT 1



GOBIERNO DE LA CIUDAD DE BUENOS AIRES

PLANILLA DE INSPECCION DE ARBOLES

G.C.B.A.

INSPECCION N°

3659

AVISO:

Oficio

FECHA DE RELEVAMIENTO:

14/3/23

ARME

UBICACIÓN DEL ARBOL

CALLE

Campillo

N°

2667

ESPECIE BOTANICA

Platano

ARBOL SECO

ARBOL SEMISECO

PARAMETROS MECANICOS Y SANITARIOS DEL ARBOL

ALTURA APROX (m)

11

INCLINACION:

SI

NO

Mayor a 45°

Menor a 45°

DAP (cm)

70

ORIENTACION DE LA INCLINACION

Hacia la calle

Hacia la propiedad

Hacia el largo de la vereda

COPA DESBALANCEADA

DESCOPADO

DESCOPADO Y BROTADO

FUSTE

DESCORTEZAMIENTO

Cavidades

basal

media

pequeñas

X

grandes

X

FRUCTIFICACIONES FUNGICAS

CODOMINANCIAS

CHORREADOS

Cavidad longitudinal en el fuste (m)

Espesor de pared remanente (cm)

3

RAIZ

Expuesta

Levanta vereda: m2

Provoca fisuras en el frente de la propiedad: SI

NO

RAMAS

Quebradas/ Fisuradas

Secas/ Secas en las puntas

Con cavidades/ Tumores o Cancros

Bajas

Excesivas/ Cruzadas

Codominancias

Con mal ángulo de inserción

Tocones

Que invaden espacio aéreo

HOJAS

De coloración anormal

Con manchas foliares

Con signos de insectos

Síntomas de enfermedades

Defoliación total

parcial

Recomendaciones del inspector:

A: Objetivos de poda: Reducción Riesgo ☐ Eliminar interferencias ☐ Reducir sombra ☐ resistencia al viento ☐ mejorar la estetica ☐B: Tipos de poda: Formación ☐ Limpieza ☐ Aclareo ☐ Refaldado ☐ Reducción de copa ☐ Terciado ☐ Balanceo ☐C: Extracción ☒ D: Tratamiento sanitario ☐ E: Trasplante ☐ F: Corte de raíces ☐ SUPERFICIAL ☐PROFUNDA ☐

Observaciones:

El arbol relevado posee cavidades tanto en la base como a lo largo del fuste desde la base. Tiene ramas quebradas y con mal ángulo de inserción.

Datos del Inspector/Verificador

Enés Shiratori

Firma

37518701

FM ó DNI



GOBIERNO DE LA CIUDAD DE BUENOS AIRES
PLANILLA DE INSPECCION DE ARBOLES

EXT 1

AVISO:

INSPECCION N°

3613

ARME

FECHA DE RELEVAMIENTO:

01/02/2023

UBICACION DEL ARBOL

CALLE

LLERENA

N°

3016

ESPECIE BOTANICA

PLATANO

ARBOL SECO

ARBOL SEMISECO

PARAMETROS MECANICOS Y SANITARIOS DEL ARBOL

ALTURA APROX (m)

16

INCLINACION: SI / NO

Mayor a 45°

Menor a 45°

DAP (cm)

60

ORIENTACION DE LA INCLINACION

Hacia la calle

Hacia la propiedad

Hacia el largo de la vereda

COPA DESBALANCEADA

DESCOPADO

DESCOPADO Y BROTADO

FUSTE

DESCORTEZAMIENTO

Cavidades

FRUCTIFICACIONES FUNGICAS

pequeñas

basal

media

alta

CODOMINANCIAS

grandes

X

CHORREADOS

RAIZ

Expuesta

Levanta vereda: m²

Provoca fisuras en el frente de la propiedad: SI / NO

RAMAS

Quebradas/ Fisuradas

Secas/ Secas en las puntas

Con cavidades/ Tumores o Cancers

Bajas

Excesivas/ Cruzadas

Codominancias

Con mal ángulo de inserción

Tocones

Que invaden espacio aéreo

HOJAS

De coloración anormal

Con manchas foliares

Con signos de insectos

Síntomas de enfermedades

Defoliación total / parcial

Recomendaciones del Inspector:

A: Objetivos de poda: Reducción Riesgo/ Eliminar interferencias/ Reducir sombra/resistencia al viento/mejorar la estética

B: Tipos de poda: Formación/ Limpieza/ Aclareo/ Refaldado/Reducción de copa/ Terciado/ Balanceo

C: Extracción

D: Tratamiento sanitario

E: Trasplante

F: Corte de raíces

SUPERFICIAL

PROFUNDA

Observaciones:

Ejemplar con gran cavidad en el cuello del fuste, pérdida de anclaje por falta de raíces. Se observa regresión de copa. Por lo tanto se recomienda su extracción.

Nombre del Inspector/Verificador

Bruno Bartolo

Nombre y Apellido

[Firma]

Firma

36716678

FM ó DNI

Ext 1



GOBIERNO DE LA CIUDAD DE BUENOS AIRES

PLANILLA DE INSPECCION DE ARBOLES

G.C.B.A.

Oficio

INSPECCION N°

3379

AVISO:

FECHA DE RELEVAMIENTO:

13/09/2022

ARME

UBICACIÓN DEL ARBOL

CALLE

AV. ELcano

N°

3763

ESPECIE BOTANICA

TIPA

ARBOL SECO

ARBOL SEMISECO

PARAMETROS MECANICOS Y SANITARIOS DEL ARBOL

INCLINACION: SI NO Mayor a 45°

ALTURA APROX (m)

13

Menor a 45°

DAP (cm)

50

ORIENTACION DE LA INCLINACION

Hacia la calle

Hacia la propiedad

Hacia el largo de la vereda

COPA DESBALANCEADA

DESCOPADO

DESCOPADO Y BROTADO

DESCORTEZAMIENTO

FRUCTIFICACIONES FUNGICAS

CODOMINANCIAS

CHORREADOS

Cavidad longitudinal en el fuste (m)

Espesor de pared remanente (cm)

FUSTE

basal

Cavidades

media

pequeñas

grandes

RAIZ

Expuesta

Levanta vereda: m2

Provoca fisuras en el frente de la propiedad: SI NO

RAMAS

Quebradas/ Fisuradas

Secas/ Secas en las puntas

Con cavidades/ Tumores o Cancros

Bajas

Excesivas/ Cruzadas

Codominancias

Con mal ángulo de insercion

Tocones

Que invaden espacio aéreo

HOJAS

De coloración anormal

Con manchas foliares

Con signos de insectos

Síntomas de enfermedades

Defoliación total parcial

Recomendaciones del Inspector:

A: Objetivos de poda: Reducción Riesgo Eliminar interferencias Reducir sombra resistencia al viento mejorar la estética

B: Tipos de poda: Formación Limpieza Aclareo Refaldado Reduccion de copa Terciado Balanceo

C: Extracción Tratamiento sanitario E: Trasplante F: Corte de raíces SUPERFICIAL PROFUNDA

Observaciones:

Ejemplar con gran cavidad en la base del fuste, ramas secas, descortezado. Arbol semisecho

Datos del Inspector/Verificador

Bruno Barolo

[Firma]

36716678

Nombre y Apellido

Firma

Foto

G.C.B.A.		GOBIERNO DE LA CIUDAD DE BUENOS AIRES	
PLANILLA DE INSPECCION DE ARBOLES		INSPECCION N°	
AVISO:		FECHA DE RELEVAMIENTO:	3196 05/11/2021
ARME			
UBICACION DEL ARBOL			
CALLE	Cucha Cucha	N°	2759
ESPECIE BOTANICA	Platanus x acerifolia "Plátano"		
ARBOL SECO		ARBOL SEMISECO	X
PARAMETROS MECANICOS Y SANITARIOS DEL ARBOL			
ALTURA APROX (m)	21	INCLINACION: SI <input checked="" type="radio"/> NO <input type="radio"/>	Mayor a 45° <input type="checkbox"/>
DAP (cm)	100		Menor a 45° <input type="checkbox"/>
ORIENTACION DE LA INCLINACION		Hacia la calle <input type="checkbox"/>	
		Hacia la propiedad <input type="checkbox"/>	
		Hacia el largo de la vereda <input type="checkbox"/>	
COPA DESBALANCEADA	X	DESCOPADO	
DESCORTEZAMIENTO		DESCOPADO Y BROTADO	
FUSTE		FRUCTIFICACIONES FUNGICAS	
		CODOMINANCIAS	
		CHORREADOS	
		Cavidad longitudinal en el fuste (m)	
		Espeor de pared remanente (cm)	
RAIZ		Provoca fisuras en el frente de la propiedad: SI / NO	
RAMAS		Codominancias	
		Con mal ángulo de inserción	
		Tocones	
		Que invaden espacio aéreo	
HOJAS		Síntomas de enfermedades	
		Defoliación total / parcial	
Recomendaciones del Inspector:			
A: Objetivos de poda: Reducción Riesgo/ Eliminar Interferencias/ Reducir sombra/resistencia al viento/mejorar la estética			
B: Tipos de poda: Formación/ Limpieza/ Aclareo/ Refaldado/Reducción de copa/ Terciado/ Balanceo			
C: Extracción D: Tratamiento sanitario E: Trasplante F: Corte de raíces			
Observaciones:		SUPERFICIAL	
		PROFUNDA	
En el día de la fecha se relevó el árbol mencionado. Se observó gran cavidad basal así también con pudrición en fuste y ausencia de un brazo por desgarro/poda. El ejemplar se encuentra semiseco. Por estos motivos se solicita su extracción.			
Datos del Inspector/Verificador			
M. Inés Shiradon		Firma	37518701
Nombre y Apellido			PM ó DNI

GOBIERNO DE LA CIUDAD DE BUENOS AIRES		PLANILLA DE INSPECCION DE ARBOLES	
G.C.B.A.		INSPECCION N°	3195
AVISO:		FECHA DE RELEVAMIENTO: 05/11/2021	
ARME			
UBICACION DEL ARBOL			
CALLE	Cucha Cucha	N°	2743
ESPECIE BOTANICA	Platanus x acerifolia "Plátano"		
ARBOL SECO		ARBOL SEMISECO	
PARAMETROS MECANICOS Y SANITARIOS DEL ARBOL			
ALTURA APROX (m)	21	INCLINACION: SI / NO Mayor a 45°	
DAP (cm)	81	Menor a 45°	
ORIENTACION DE LA INCLINACION		Hacia la calle	
		Hacia la propiedad	
		Hacia el largo de la vereda	
COPA DESBALANCEADA		DESCOPADO	
DESCORTEZAMIENTO		DESCOPADO Y BROTADO	
FUSTE	pequeñas	basal	Cavidades
	grandes		media
			alta
RAIZ	Expuesta		Provoca fisuras en el frente de la propiedad: SI / NO
	Levanta vereda: m²		
RAMAS	Quebradas/ Fisuradas		Codominancias
	Secas/ Secas en las puntas		Con mal ángulo de inserción
	Con cavidades/ Tumores o Cancros		Tocones
	Bajas		Que invaden espacio aéreo
	Excesivas/ Cruzadas		
HOJAS	De coloración anormal		Síntomas de enfermedades
	Con manchas foliares		Defoliación total / parcial
	Con signos de insectos		
Recomendaciones del Inspector:			
A: Objetivos de poda: Reducción Riesgo/ Eliminar Interferencias/ Reducir sombra/resistencia al viento/mejorar la estética			
B: Tipos de poda: Formación/ Limpieza/ Aclareo/ Refaldado/Reducción de copa/ Terciado/ Balanceo			
C: Extracción			
D: Tratamiento sanitario			
E: Trasplante			
F: Corte de raíces			
Observaciones:		SUPERFICIAL	
		PROFUNDA	
En el día de la fecha se relevó el árbol mencionado. Se observan cavidad pequeña basal y cavidad de 1,5m sobre el fuste. Por estos motivos se solicita la extracción del ejemplar.			
Datos del Inspector/Verificador			
M. Inés Shicubori		37518701	
Nombre y Apellido		Firma	
		FM 6 DNI	

82-1

G.C.B.A. OFICIO		GOBIERNO DE LA CIUDAD DE BUENOS AIRES		PLANILLA DE INSPECCION DE ARBOLES	
NOMBRE:		INSPECCION N°		3370	
UBICACION DEL ARBOL:		FECHA DE RELEVAMIENTO:		19.8.202	
CALLE:		CASTILLO		N° 1755 2 A	
ESPECIE BOTANICA		91811A		AZEDARACIT	
ARBOL SECO		ARBOL SEMISECO			
PARAMETROS MECANICOS Y SANITARIOS DEL ARBOL					
ALTURA APROX (m):		14		INCLINACION: SI / NO Mayor a 45°	
DAP (cm):		70		Menor a 45°	
COPA DESBALANCEADA		DESCOPADO		Hacia la calle	
DESCORTEZAMIENTO		Cavidades		Hacia la propiedad	
PUNTE		basal		Hacia el largo de la vereda	
pequeñas		media		DESCOPADO Y BROTADO	
grandes		alta		FRUCTIFICACIONES FUNGICAS	
RAIZ		Exposición		CODOMINANCIA	
Levanta vereda: m²		Provoca fisuras en el frente de la propiedad: SI / NO		CHORREADOS	
RAMAS		Quebradas/ Fisuradas		Cavidad longitudinal en el fuste (m)	
Secas/ Secas en las puntas		Codominancias		Espesor de pared remanente (cm)	
Con cavidades/ Tumores o Cancros		Con mal ángulo de inserción			
Bajas		Tocones			
Excentricas/ Cruzadas		Que invaden espacio aéreo			
NOVIAS		Síntomas de enfermedades			
De coloración anormal		Defoliación total / parcial			
Con manchas foliares					
Con signos de insectos					
Recomendaciones del Inspector:					
A: Objetiva da poda: Reducción Riesgo/ Eliminar interferencias/ Reducir sombra/resistencia al viento/mejorar la estética					
B: Poda de poda: Formación/ Limpieza/ Aclareo/ Refejado/ Reducción de copa/ Terciado/ Balances					
C: Extracción					
D: Tratamiento sanitario					
E: Trasplante					
F: Corte de raíces					
SUPEFRFICIAL					
PROFUNDA					
Observaciones:					
CANCRO BASAL, POSTO HUBCO. BASE DE					
RAMAS CON CAVIDADES. REQUIERE EXTRACCION					
(AVISAR A UBCINA 113256211)					
Firma del Inspector/Verificador					
S. CONHA FERRER					
Firma					
ING. AGO. MN 16947					
Firma					



G.C.B.A.

GOBIERNO DE LA CIUDAD DE BUENOS AIRES

PLANILLA DE INSPECCION DE ARBOLES

INSPECCION N°

3363

AVISO:

500380809/22

FECHA DE RELEVAMIENTO:

18/8/22

ARME

UBICACIÓN DEL ARBOL

CALLE

WAZNES

N°

208 281

ESPECIE BOTANICA

TIPUANA TIPU

ARBOL SECO

PARAMETROS MECANICOS Y SANITARIOS DEL ARBOL

ARBOL SEMISECO

ALTURA APROX (m)

16

INCLINACION SI NO

Mayor a 45°

Menor a 45°

DAP (cm)

60

ORIENTACION DE LA INCLINACION

Hacia la calle

Hacia la propiedad

Hacia el largo de la vereda

COPA DESBALANCEADA

DESCOPADO

DESCOPADO Y BROTADO

FUSTE

DESCORTEZAMIENTO

Cavidades

basal

media

pequeñas

grandes

FRUCTIFICACIONES FUNGICAS

CODOMINANCIAS

CHORREADOS

Cavidad longitudinal en el fuste (m)

Espesor de pared remanente (cm)

RAIZ

Expuesta

Levanta vereda: m2

Provoca fisuras en el frente de la propiedad: SI NO

RAMAS

Quebradas/ Fisuradas

Secas/ Secas en las puntas

Con cavidades/ Tumores o Cancros

Bajas

Excesivas/ Cruzadas

Codominancias

Con mal ángulo de inserción

Tocones

Que invaden espacio aéreo

HOJAS

De coloración anormal

Con manchas foliares

Con signos de insectos

Síntomas de enfermedades

Defoliación total

parcial

Recomendaciones del Inspector:

A: Objetivos de poda: Reducción Riesgo ☐ Eliminar interferencias ☐ Reducir sombra ☐ resistencia al viento ☐ mejorar la estética ☐B: Tipos de poda: Formación ☐ Limpieza ☐ Aclareo ☐ Refaldado ☐ Reducción de copa ☐ Terciado ☐ Balanceo ☐C: Extracción ☐D: Tratamiento sanitario ☐E: Trasplante ☐F: Corte de raíces ☐

SUPERFICIAL

PROFUNDA

Observaciones:

SEMISECO. RAMAS CON CANCROS. 3/4 DE SU
COPA ESTA SECA.

Datos del Inspector/Verificador

JUCIAÑ

CONCHA FERRERO

Nombre y Apellido

Firma

ING. AGO

RN 16947

FM 6 DNI

Bx2



GOBIERNO DE LA CIUDAD DE BUENOS AIRES
PLANILLA DE INSPECCION DE ARBOLES

G.C.B.A.

C02028000

AVISO:

INSPECCION N°

2816

ARME

FECHA DE RELEVAMIENTO:

15/4/2021

UBICACION DEL ARBOL

CALLE

OLAYA

ESPECIE BOTANICA

FRAXINUS PENNSYLVANICA

N°

1427 03

ARBOL SECO

PARAMETROS MECANICOS Y SANITARIOS DEL ARBOL

ARBOL SEMISECO

ALTURA APROX (m)

15

INCLINACION: SI / NO

Mayor a 45°

DAP (cm)

50

Menor a 45°

ORIENTACION DE LA INCLINACION

Hacia la calle

Hacia la propiedad

Hacia el largo de la vereda

COPA DESBALANCEADA

DESCORTEZAMIENTO

DESCOPADO

DESCOPADO Y BROTADO

FUSTE

Pequeñas

basal

Cavidades

media

alta

FRUCTIFICACIONES FUNGICAS

CODOMINANCIAS

CHORREADOS

Cavidad longitudinal en el fuste (m)

Espesor de pared remanente (cm)

Provoca fisuras en el frente de la propiedad: SI / NO

RAIZ

Expuesta

Levanta vereda: m²

RAMAS

Quebradas/ Fisuradas

Secas/ Secas en las puntas

Con cavidades/ Tumores o Cancros

Bajas

Excesivas/ Cruzadas

Codominancias

Con mal ángulo de inserción

Tocones

Que invaden espacio aéreo

HOJAS

De coloración anormal

Con manchas foliares

Con signos de insectos

Síntomas de enfermedades

Defoliación total / parcial

Recomendaciones del Inspector:

A: Objetivos de poda: Reducción Riesgo/ Eliminar interferencias/ Reducir sombra/resistencia al viento/mejorar la estética
B: Tipos de poda: Formación/ Limpieza/ Aclareo/ Refaldado/Reducción de copa/ Terciado/ Balanceo
C: Extracción
D: Tratamiento sanitario
E: Trasplante
F: Corte de raíces

Observaciones:

SUPERFICIAL

PROFUNDA

POSEE GRAN CAVIDAD LONGITUDINAL PRODUCTO
DEL DESGASTE DE UN FUSTE CODOMINANTE. PUDRICION

AVANZADA. POR SEGURIDAD Y SU CERCANIA A LA
CLINICA SAN CARLOS SE RECOMIENDA SU
EXTRACCION.

Datos del Inspector/Verificador

ING. AGO.

S. CANHA FERRERO

Nombre y Apellido

Firma

1116947

PM d DNO

VERBA

GOBIERNO DE LA CIUDAD DE BUENOS AIRES PLANILLA DE INSPECCION DE ARBOLES					
G.C.B.A.		OFICIO		INSPECCION N° 3335	
AVISO:				FECHA DE RELEVAMIENTO: 18/7/2027	
ARME					
UBICACION DEL ARBOL					
CALLE		CASTILLO		N° 896	
ESPECIE BOTANICA		PLATANUS x ACORIFOLIA			
ARBOL SECO				ARBOL SEMISECO	
PARAMETROS MECANICOS Y SANITARIOS DEL ARBOL					
ALTURA APROX (m)		13		INCLINACION: SI / NO Mayor a 45°	
DAP (cm)		80		Menor a 45°	
ORIENTACION DE LA INCLINACION					
Hacia la calle					
Hacia la propiedad					
Hacia el largo de la vereda					
COPA DESBALANCEADA		DESCOPADO		DESCOPADO Y BROTADO	
DESCORTEZAMIENTO				FRUCTIFICACIONES FUNGICAS	
pequeñas		basal		CODOMINANCIAS	
grandes		media		CHORREADOS	
RAIZ		alta		Cavidad longitudinal en el fuste (m)	
Expuesta				Espesor de pared remanente (cm)	
Levante vereda: m²				Provoca fisuras en el frente de la propiedad: SI / NO	
Quebradas/ Fisuradas					
Secas/ Socas en las puntas				Codominancias	
Con cavidades/ Tumores o Cancros				Con mal ángulo de inserción	
Bajas				Tocones	
Excursivas/ Cruzadas				Que invaden espacio aéreo	
RAMAS					
De coloración anormal				Síntomas de enfermedades	
HOJAS				Defoliación total / parcial	
Con manchas foliares					
Con signos de insectos					
Recomendaciones del Inspector:					
A: Objetivos de poda: Reducción Riesgo/ Eliminar interferencias/ Reducir sombra/resistencia al viento/mejorar la estética					
B: Tipo de poda: Formación/ Limpieza/ Aclareo/ Refaldado/Reducción de copa/ Terciado/ Balanceo					
C: Extracción					
D: Tratamiento sanitario					
E: Trasplante					
F: Corte de raíces					
Observaciones:				SUPERFICIAL	
POSEE CAVIDAD EN SU BASE. TODO SU FUSTE AHUECADO. CAVIDADES EN RAMAS. COPA REDUCIDA. VEREDA A REPARAR CON CORTES DE DACEOS				PROFUNDA	
Firma del Inspector/Verificador					
S. CENTHA 7812020					
Nombre y apellido					
Firma					
ING. AGOZ					
MN 16947					
FM & DM					



GOBIERNO DE LA CIUDAD DE BUENOS AIRES
PLANILLA DE INSPECCION DE ARBOLES

EME

AVISO:

INSPECCION N°

3289

ARME

FECHA DE RELEVAMIENTO:

29 / 4 / 2022

UBICACIÓN DEL ARBOL

CALLE

Ferrari

N°

482

LA

ESPECIE BOTANICA

Tipuana Tipu "Tipu"

ARBOL SECO

ARBOL SEMISECO

PARAMETROS MECANICOS Y SANITARIOS DEL ARBOL

JRA APROX (m)

16

INCLINACION: SI / NO

Mayor a 45°

Menor a 45°

DAP (cm)

90

ORIENTACION DE LA INCLINACION

Hacia la calle

Hacia la propiedad

Hacia el largo de la vereda

COPA DESBALANCEADA

X

DESCOPADO

DESCOPADO Y BROTADO

FUSTE

DESCORTEZAMIENTO

Cavidades

basal

media

alta

FRUCTIFICACIONES FUNGICAS

CODOMINANCIAS

CHORREADOS

Cavidad longitudinal en el fuste (m)

Espeor de pared remanente (cm)

RAIZ

Expuesta

Levanta vereda: m²

Provoca fisuras en el frente de la propiedad: SI / NO

RAMAS

Quebradas/ Fisuradas

Secas/ Secas en las puntas

Con cavidades/ Tumores o Cancros

Bajas

Excesivas/ Cruzadas

Codomnancias

Con mal ángulo de inserción

Tocones

Que invaden espacio aéreo

HOJAS

De coloración anormal

Con manchas foliares

Con signos de insectos

Síntomas de enfermedades

Defoliación total / parcial

Intenciones del Inspector:

A: Activos de poda: Reducción Riesgo/ Eliminar Interferencias/ Reducir sombra/resistencia al viento/mejorar la estetica

B: Tipos de poda: Formación/ Limpieza/ Aclareo/ Refaldado/Reducción de copa/ Terciado/ Balanceo

C: Extracción

D: Tratamiento sanitario

E: Trasplante

F: Corte de raíces

SUPERFICIAL

PROFUNDA

Observaciones:

Se relevó el día de la fecha el ejemplar que presenta daños por tormenta, rajaduras de importancia en ejes principales y desgajos en ramas. Se solicita su extracción.

Datos del Inspector/Verificador

Inés Shiratori

Nombre y Apellido

Firma

37518701

FM ó DNI

EX 3



GOBIERNO DE LA CIUDAD DE BUENOS AIRES
PLANILLA DE INSPECCION DE ARBOLES

G.C.B.A.

INSPECCION N°

2517

FECHA DE RELEVAMIENTO:

19/6/2020

AVISO:

ARME

UBICACIÓN DEL ARBOL

CALLE

LUIS MARIA DRAGO

N°

484

ESPECIE BOTANICA

PLATANUS x ACERIFOLIA

ARBOL SECO

ARBOL SEMISECO

PARAMETROS MECANICOS Y SANITARIOS DEL ARBOL

INCLINACION: SI / NO

Mayor a 45°

Menor a 45°

ALTURA APROX (m)

16

DAP (cm)

70

ORIENTACION DE LA INCLINACION

Hacia la calle

Hacia la propiedad

Hacia el largo de la vereda

COPA DESBALANCEADA

DESCOPADO

DESCOPADO Y BROTADO

DESCORTEZAMIENTO

FRUCTIFICACIONES FUNGICAS

FUSTE

Cavidades

basal

media

alta

CODOMINANCIAS

CHORREADOS

Cavidad longitudinal en el fuste (m)

Espesor de pared remanente (cm)

1

RAIZ

Expuesta

Levanta vereda: m²

Provoca fisuras en el frente de la propiedad: SI / NO

RAMAS

Quebradas/ Fisuradas

Secas/ Secas en las puntas

Con cavidades/ Tumores o Cancros

Bajas

Excesivas/ Cruzadas

Codomnancias

Con mal ángulo de inserción

Tocones

Que invaden espacio aéreo

HOJAS

De coloración anormal

Con manchas foliares

Con signos de insectos

Síntomas de enfermedades

Defoliación total / parcial

Recomendaciones del inspector:

A: Objetivos de poda: Reducción Riesgo/ Eliminar Interferencias/ Reducir sombra/resistencia al viento/mejorar la estetica

B: Tipos de poda: Formación/ Limpieza/ Aclareo/ Refaldado/Reducción de copa/ Terciado/ Balanceo

C: Extracción

D: Tratamiento sanitario

E: Trasplante

F: Corte de raíces

SUPERFICIAL

PROFUNDA

Observaciones:

ARBOL CON CAVIDAD LONGITUDINAL. HAY 2 CAVIDADES
EN LA VERTIDA DE SERVICIOS. POR LO QUE SE
DEDUCE LA FALTA DE RAICES EN ESE SECTOR.

Datos del Inspector/Verificador

ING. AGO.
I. CUNHA FERRER

Firma

25705366

FM ó ONI

GOBIERNO DE LA CIUDAD DE BUENOS AIRES
PLANILLA DE INSPECCIÓN DE ARBOLES

G.C.B.A. 091010

INSPECCION N° 2511

FECHA DE RELEVAMIENTO: 18/6/2020

AVISO: []

ARME []

UBICACIÓN DEL ARBOL []

CALLE CUCHA CUCHA N° 1545

ESPECIE BOTANICA PLATANUS x ACBOLIFOLIA

ARBOL SECO [] ARBOL SEMISECO []

PARAMETROS MECANICOS Y SANITARIOS DEL ARBOL

ALTURA APROX (m) 15 INCLINACION: SI / NO Mayor a 45° [] Menor a 45° []

DAP (cm) 50 ORIENTACION DE LA INCLINACION Hacia la calle [] Hacia la propiedad [] Hacia el largo de la vereda []

COPA DESBALANCEADA [] DESCOPADO [] DESCOPADO Y BROTADO []

FUSTE

DESCORTEZAMIENTO	Cavidades			FRUCTIFICACIONES FUNGICAS
	basal	media	alta	
pequeñas				CODOMINANCIA
grandes	X	X	X	CHORREADOS
				Cavidad longitudinal en el fuste (m)
				Espeor de pared remanente (cm)

RAIZ

Exposición	Levanta vereda: m²	Provoca fisuras en el frente de la propiedad: SI / NO
Exposición		
Levanta vereda: m²		

RAMAS

Quebradas/ Floradas	Secas/ Secas en las puntas	Con cavidades/ Tumores o Cancers	Bajas	Encastres/ Cruzadas	Codominancias	Con mal ángulo de inserción	Tocones	Que invaden espacio aéreo

HOJAS

De coloración anormal	Con manchas foliares	Con signos de insectos	Síntomas de enfermedades	Defoliación total / parcial

Recomendaciones del Inspector:

A: Objetivos de poda: Reducción riesgo/ Eliminar interferencias/ Reducir sombra/resistencia al viento/mejorar la estética

B: Tipos de poda: Formación/ Limpieza/ Aclareo/ Refaldado/ Reducción de copa/ Terciado/ Balanceo

C: Extracción D: Tratamiento sanitario E: Trasplante F: Corte de raíces

SUPERFICIAL [] PROFUNDA []

Observaciones: EJEMPLAR CON GRAN CAVIDAD LONGITUDINAL DESDE LA BASE

Datos del Inspector/Verificador

ING. AGO. S. CONCHA FERRER

Nombre y Apellido [] Firma []

25 705 366

FM 6 DM

Planilla de Inspección de Árboles

Aviso

Arme

Fecha de relevamiento 20-10-2

UBICACIÓN DEL ÁRBOL Especie botánica Platanus x acerifolia
Calle Juan P. Justo N° 2494 2484 LA
☐ Árbol Seco ☐ Árbol Semi Seco

PARÁMETROS MECÁNICOS Y SANITARIOS DEL ÁRBOL

Altura aprox. (m) 18 DAP (cm) 100 Inclinación: SI ☐ NO ☒ Mayor a 40° ☐ Menor a 40°
Orientación de la inclinación ☐ Hacia la calle ☒ Hacia la propiedad ☐ Hacia el largo de la vereda
☐ Descopado ☐ Descopado y brotado ☐ Copa desbalanceada

FUSTE Descortezamiento: Cav. Jades:
basal media alto
Pequeñas ☐ ☐ ☐
Grandes ☐ ☐ ☐
☐ Fructificaciones fúngicas ☐ Codominancias ☐ Chorreados
Cavidad longitudinal en el fuste (m) ☐
Espesor de pared remanente (cm) ☐

RAIZ ☐ Expuesta ☐ Levanta vereda m2 ☐ Provoca fisuras en el frente de la propiedad: ☐ SI ☐ NO

RAMAS ☐ Tocones ☐ Excesivas / Cruzadas ☐ Con mal ángulo de inserción
☐ Quebradas / Fisuradas ☐ Secas / Secas en las puntas ☐ Bajas
☐ Codominancias ☐ Con cavidades / Tumores / Cancros ☐ Que invaden espacio aéreo

HOJAS ☐ De coloración anormal ☐ Defoliación Total ☐ Con signos de insectos ☐ Con manchas foliares
☐ Defoliación Parcial Síntomas de enfermedades

RECOMENDACIONES DEL INSPECTOR

A: OBJETIVOS DE LA PODA B: TIPOS DE PODA F: CORTE DE RAÍCES
☐ Reducción Riesgo ☐ Formación ☐ Balanceo ☐ Superficial
☐ Eliminar Interferencias ☐ Limpieza ☒ C: EXTRACCIÓN ☐ Profunda
☐ Adecuación al sitio ☐ Aclareo ☐ E: TRASPLANTE
☐ Regulación de estructura ☐ Refaldado ☐ D: TRATAMIENTO SANITARIO
☐ Terclado

OBSERVACIONES

árbol mal ubicado en vereda muy angosta que impide llevar a cabo una construcción en ese frente, impide construcción de los balcones.

INSPECTOR/VERIFICADOR

MARIA VICTORIA NOUON
Nombre y Apellido

Firma

93895596
DNI

Ex03



GOBIERNO DE LA CIUDAD DE BUENOS AIRES
PLANILLA DE INSPECCION DE ARBOLES

G.C.B.A.

INSPECCION N°

AVISO:

500459378/20

FECHA DE RELEVAMIENTO:

2627
19/10/20

ARME

UBICACIÓN DEL ARBOL

CALLE

Napoles

N°

3293

ESPECIE BOTANICA

Ficus benjamina

ARBOL SECO

ARBOL SEMISECO

PARAMETROS MECANICOS Y SANITARIOS DEL ARBOL

ALTURA APROX (m)

9

INCLINACION: SI / NO

Mayor a 45°

Menor a 45°

DAP (cm)

55

ORIENTACION DE LA INCLINACION

Hacia la calle

Hacia la propiedad

Hacia el largo de la vereda

COPA DESBALANCEADA

DESCOPADO

DESCOPADO Y BROTADO

FUSTE

DESCORTEZAMIENTO

Cavidades

basal

media

alta

FRUCTIFICACIONES FUNGICAS

CODOMINANCIAS

CHORREADOS

Cavidad longitudinal en el fuste (m)

Espesor de pared remanente (cm)

RAIZ

Expuesta

Levanta vereda: m²

Provoca fisuras en el frente de la propiedad: SI / NO

RAMAS

Quebradas/ Fisuradas

Secas/ Secas en las puntas

Con cavidades/ Tumores o Cancros

Bajas

Excesivas/ Cruzadas

Codominancias

Con mal ángulo de inserción

Tacones

Que invaden espacio aéreo

HOJAS

De coloración anormal

Con manchas foliares

Con signos de insectos

Síntomas de enfermedades

Defoliación total / parcial

Recomendaciones del Inspector:

A: Objetivos de poda: Reducción Riesgo/ Eliminar Interferencias/ Reducir sombra/resistencia al viento/mejorar la estetica

B: Tipos de poda: Formación/ Limpieza/ Aclareo/ Refaldado/Reducción de copa/ Terclado/ Balanceo

C: Extracción

D: Tratamiento sanitario

E: Trasplante

F: Corte de raíces

SUPEFRFICIAL

PROFUNDA

Observaciones:

Ejemplar inapropiado para el ancho de
Vereda (1,20) ocasiona daños en vereda
Se requiere su extracción

Datos del Inspector/Verificador

Sanchez

Firma

[Signature]

31606984

FM 6 ONI

Planilla de Inspección de Árboles

Aviso: 500106372/21

Nº de Inspección: 2792

Fecha de relevamiento

3/12/2021

Arme

UBICACIÓN DEL ÁRBOL

Especie botánica

YULIA AZODARACH

Calle CASTILLO

Nº 1318

☐ Árbol Seco

☐ Árbol Semi Seco

PARÁMETROS MECÁNICOS Y SANITARIOS DEL ÁRBOL

Altura aprox. (m)

9

DAP (cm)

50

Inclinación: SI

NO

☐ Mayor a 40°

☐ Menor a 40°

Orientación de la Inclinación

☐ Hacia la calle

☐ Hacia la propiedad

☐ Hacia el largo de la vereda

☐ Descopado

☐ Descopado y brotado

☐ Copa desbalanceada

FUSTE

Descortezamiento: Cav. Lades.

basal

media

alto

Pequeñas

Grandes

☐ Fructificaciones fúngicas

☐ Codominancias

☐ Chorreados

Cavidad longitudinal en el fuste (m)

Espesor de pared remanente (cm)

RAIZ

☐ Expuesta

☐ Levanta vereda m2

Provoca fisuras en el fuste

ante de la propiedad:

☐ SI

☐ NO

RAMAS

☐ Tocones

☐ Excesivas / Cruzadas

☐ Quebradas / Fisuradas

☐ Secas / Secas en las puntas

☐ Con mal ángulo de inserción

☐ Codominancias

☐ Con cavidades / Tumores / Cancros

☐ Bajas

☐ Que invaden espacio aéreo

HOJAS

☐ De coloración anormal

☐ Defoliación Total

☐ Con signos de insectos

☐ Con manchas foliares

☐ Defoliación Parcial

Síntomas de enfermedades

RECOMENDACIONES DEL INSPECTOR

A: OBJETIVOS DE LA PODA

☐ Reducción Riesgo

☐ Eliminar Interferencias

☐ Adecuación al sitio

☐ Regulación de

estructura

B: TIPOS DE PODA

☐ Formación

☐ Limpieza

☐ Aclareo

☐ Refaldado

☐ Terciado

☐ Balanceo

☒ C: EXTRACCIÓN

☐ E: TRASPLANTE

☐ D: TRATAMIENTO SANITARIO

F: CORTE DE RAÍCES

☐ Superficial

☐ Profunda

OBSERVACIONES

PUDRICIÓN AVANZADA. CAVIDADES EN FUSTE.

INSPECTOR/VERIFICADOR

SOLIAN CONHA

Nombre y Apellido

Firma

MN 46947

DNI

EX03



GOBIERNO DE LA CIUDAD DE BUENOS AIRES

PLANILLA DE INSPECCION DE ARBOLES

G.C.B.A.

INSPECCION N°

3372

AVISO:

500 3722 61/22

FECHA DE RELEVAMIENTO:

12/2/22

ARME

UBICACION DEL ARBOL

CALLE

Honorio Pueyrredon

N°

1818

ESPECIE BOTANICA

Platanus x acerifolia

ARBOL SECO

ARBOL SEMISECO

PARAMETROS MECANICOS Y SANITARIOS DEL ARBOL

ALTURA APROX (m)

18

INCLINACION: SI NO

Mayor a 45°

Menor a 45°

DAP (cm)

50

ORIENTACION DE LA INCLINACION

Hacia la calle

Hacia la propiedad

Hacia el largo de la vereda

COPA DESBALANCEADA

DESCOPADO

DESCOPADO Y BRITADO

FUSTE

DESCORTEZAMIENTO

Cavidades

basal

media

FRUCTIFICACIONES FUNGICAS

CODOMINANCIAS

CHORREADOS

Cavidad longitudinal en el fuste (m)

Espesor de pared remanente (cm)

RAIZ

Expuesta

Levanta vereda: m2

Provoca fisuras en el frente de la propiedad: SI NO

RAMAS

Quebradas/ Fisuradas

Secas/ Secas en las puntas

Con cavidades/ Tumores o Cancros

Bajas

Excesivas/ Cruzadas

Codominancias

Con mal ángulo de inserción

Tocones

Que invaden espacio aéreo

HOIAS

De coloración anormal

Con manchas foliares

Con signos de insectos

Síntomas de enfermedades

Defoliación total

parcial

Recomendaciones del inspector:

A: Objetivos de poda: Reducción Riesgo ☐ Eliminar Interferencias ☐ Reducir sombra ☐ resistencia al viento ☐ mejorar la estética ☐

B: Tipos de poda: Formación ☐ Limpieza ☐ Aclareo ☐ Refaldado ☐ Reducción de copa ☐ Terciado ☐ Balanceo ☐

C: Extracción ☒

D: Tratamiento sanitario ☐

E: Trasplante ☐

F: Corte de raíces ☐

SUPERFICIAL

PROFUNDA

Observaciones:

El arbol en cuestion presenta una cavidad en la zona baja del fuste, no pudiendo determinar la cantidad de pared remanente. se sugiere su extracción con prioridad baja.

Datos del Inspector/Verificador

Leandro Torre

Nombre y Apellido

Firma

33.866.278

FM ó DNI

B+1



G.C.B.A.

GOBIERNO DE LA CIUDAD DE BUENOS AIRES
PLANILLA DE INSPECCION DE ARBOLES

AVISO:

00 493974/22

INSPECCION N°

3183

ARME

FECHA DE RELEVAMIENTO:

14/11/2022

UBICACIÓN DEL ARBOL

CALLE

ADIS ALONSO

N°

2608 LD

ESPECIE BOTANICA

YULIA AZEITUNACEA

ARBOL SECO

ARBOL SEMISECO

PARAMETROS MECANICOS Y SANITARIOS DEL ARBOL

ALTURA APROX (m)

12

INCLINACION: SI / NO

Mayor a 45°

Menor a 45°

DAP (cm)

80

ORIENTACION DE LA INCLINACION

Hacia la calle

Hacia la propiedad

Hacia el largo de la vereda

COPA DESBALANCEADA

DESCOPADO

DESCOPADO Y BROTADO

DESCORTEZAMIENTO

Cavidades

FRUCTIFICACIONES FUNGICAS

FUSTE

pequeñas

grandes

basal

media

alta

CODOMINANCIAS

CHORREADOS

Cavidad longitudinal en el fuste (m)

Espesor de pared remanente (cm)

RAIZ

Expuesta

Levanta vereda: m²

Provoca fisuras en el frente de la propiedad: SI / NO

RAMAS

Quebradas/ Fisuradas

Secas/ Secas en las puntas

Con cavidades/ Tumores o Cancros

Bajas

Excesivas/ Cruzadas

Codominancias

Con mal ángulo de inserción

Tucos

Que invaden espacio aéreo

HOJAS

De coloración anormal

Con manchas foliares

Con signos de insectos

Síntomas de enfermedades

Defoliación total / parcial

Recomendaciones del Inspector:

A: Objetivos de poda: Reducción Riesgo/ Eliminar Interferencias/ Reducir sombra/resistencia al viento/mejorar la estética

B: Tipos de poda: Formación/ Limpieza/ Aclareo/ Refaldado/Reducción de copa/ Terclado/ Balanceo

C: Extracción

D: Tratamiento sanitario

E: Trasplante

F: Corte de raíces

SUPERFICIAL

PROFUNDA

Observaciones:

MÚLTIPLES CAVIDADES EN TODO SU FUSTE.
CAVIDADES EN BASE DE SUS RAÍZES.

Datos del Inspector/Verificador

SULIAN
CUNHA FERRAZ

Nombre y Apellido

Firma

ING. AGOZ.

RN 16947

FM ó DNI



GOBIERNO DE LA CIUDAD DE BUENOS AIRES
PLANILLA DE INSPECCION DE ARBOLES

G.C.B.A.

AVISO:

INSPECCION N°

2097

ARME

FECHA DE RELEVAMIENTO:

20/2/2020

UBICACION DEL ARBOL

CALLE

CONCEPCION ARBENAL

N° 3484 FRENTE

ESPECIE BOTANICA

TRAXINUS PENNSYLVANICA

ARBOL SECO

PARAMETROS MECANICOS Y SANITARIOS DEL ARBOL

ARBOL SEMISECO

ALTURA APROX (m)

9

INCLINACION: SI / (NO)

Mayor a 45°

DAP (cm)

30

Menor a 45°

ORIENTACION DE LA INCLINACION

Hacia la calle

Hacia la propiedad

Hacia el largo de la vereda

COPA DESBALANCEADA

DESCOPADO

DESCOPADO Y BROTADO

FUSTE

DESCORTEZAMIENTO

Cavidades

FRUCTIFICACIONES FUNGICAS

pequeñas

basal

media

alta

CODOMINANCIAS

grandes

RAIZ

Expuesta

Levanta veredas: m²

Provoca fisuras en el frente de la propiedad: SI / NO

Cavidad longitudinal en el fuste (m)

Espesor de pared remanente (cm)

RAMAS

Quebradas/ Fisuradas

Secas/ Secas en las puntas

Con cavidades/ Tumores o Cancros

Bajas

Excesivas/ Cruzadas

Codominancias

Con mal ángulo de inserción

Tocones

Que invaden espacio aéreo

HOJAS

De coloración anormal

Con manchas foliares

Con signos de insectos

Síntomas de enfermedades

Defoliación total/parcial

Recomendaciones del Inspector:

A: Objetivos de poda: Reducción Riesgo/ Eliminar interferencias/ Reducir sombra/resistencia al viento/mejorar la estética

B: Tipos de poda: Formación/ Limpieza/ Aclareo/ Refaldado/Reducción de copa/ Torcido/ Balanceo

C: Extracción

D: Tratamiento sanitario

E: Trasplante

F: Corte de raíces

Observaciones:

SUPERFICIAL

PROFUNDA

PODREDUMBRE A LO LARGO DEL FUSTE Y RAMAS PRIMARIAS
POR SU MAL ESTADO SE RECOMIENDA SU EXTRACCION

Datos del Inspector/Verificador

ING. AGA. J. CENNA PORDO

Nombre y Apellido

Firma

25705966

FM 6 DNI



GOBIERNO DE LA CIUDAD DE BUENOS AIRES
2024 - Año del 30° Aniversario de la Autonomía de la Ciudad de Buenos Aires

Hoja Adicional de Firmas
Informe gráfico

Número:

Buenos Aires,

Referencia: EXTRACCION EJEMPLARES ARBOREOS - RESOLUCION N° 6/24 - MANTELECTRIC

El documento fue importado por el sistema GEDO con un total de 43 pagina/s.

Digitally signed by Comunicaciones Oficiales
Date: 2024.08.28 13:56:20 -03:00

Digitally signed by Comunicaciones Oficiales
Date: 2024.08.28 13:56:22 -03:00