



**G O B I E R N O D E L A C I U D A D D E B U E N O S A I R E S**  
2024 - Año del 30° Aniversario de la Autonomía de la Ciudad de Buenos Aires

**Resolución Presidencia Junta Comuna**

**Número:**

Buenos Aires,

**Referencia:** S/Extracciones ejemplares arbóreos. Julio 2024.

---

**VISTO:** La Constitución de la Ciudad Autónoma de Buenos Aires, las Leyes N° 1.777 y N° 3.263 (Texto Consolidado por Ley N° 6.588) y N° 6.684, los Decretos N° 166/13 y su modificatorio N° 110/20 y N° 387/23 y modificatorios, las Planilla de Inspección N° 4147; 4148; 4149; 4150; 4151; 4152; 4153; 4154; 4155; 4156; 4157; 4158; 4159; 4160; 4161; 4162; 4163; 4164; 4165 y el Expediente Electrónico N° EX-2024-26203247-GCABA-COMUNA13, y

**CONSIDERANDO:**

Que, por los autos citados en el Visto tramita la actuación iniciada en virtud a la necesidad de extraer los ejemplares arbóreos emplazados en las calles ZABALA 3076 – EXT; VUELTA DE OBLIGADO 4331; CABILDO 2143; GRECIA 4376 – EXT; IBERA 2969 – EXT; BLANCO ENCALADA 2477; AV. FEDERICO LACROZE 3104; TEODORO GARCÍA 3209 LD; VIRREY DEL PINO 1981 Frente LA; CRAMER 640 – EXT; TTE BENJAMÍN MATIENZO 3196; CAP GRAL. RAMÓN FREIRE 414; QUESADA 2107; CUBA 3237; ZAPIOLA 854 – EXT; 3 DE FEBRERO 3621 – EXT; ZABALA 3221 - EXT; MENDOZA 2915, de esta Ciudad Autónoma de Buenos Aires;

Que, sobre el particular, la Constitución de la Ciudad Autónoma de Buenos Aires establece en su artículo 127 que las Comunas son unidades de gestión política y administrativa con competencia territorial;

Que, asimismo, de conformidad con el artículo 128 del mismo cuerpo legal ejercen funciones de planificación, ejecución y control en forma exclusiva y concurrente con el Gobierno de la Ciudad respecto de las materias de su competencia;

Que, a su turno, el artículo 26 del mencionado cuerpo normativo dispone: *“El ambiente es patrimonio común. Toda persona tiene derecho a gozar de un ambiente sano, así como el deber de preservarlo y definirlo en provecho de las generaciones presentes y futuras”*;

Que, en virtud de los mencionados mandatos constitucionales, se sancionó la Ley N° 1.777 (Texto Consolidado por Ley N° 6.588) la cual tiene por finalidad, entre otras, promover la descentralización de las funciones del Gobierno de la Ciudad, preservando su integridad territorial, mejorar la eficiencia y la calidad de las prestaciones que brinda el Gobierno de la Ciudad, así como asegurar el desarrollo sustentable;

Que, dicha Ley especifica en su artículo 10 que las Comunas tienen a su cargo en forma exclusiva: *"b) La planificación, ejecución y control de los trabajos de mantenimiento de los espacios verdes, de conformidad con la Ley de presupuesto"*;

Que, asimismo, el artículo 47 de la citada Ley establece que el Poder Ejecutivo implementa un proceso de transición que comprende, entre otras cuestiones, la transferencia gradual de competencias centralizadas a las unidades descentralizadas, en virtud de la aplicación del Título II;

Que, mediante la Ley N° 6.684 se sancionó la Ley de Ministerios del Gobierno de la Ciudad Autónoma de Buenos Aires;

Que, por Decreto N° 387/23 y modificatorios, se aprobó la estructura orgánico funcional del Poder Ejecutivo del Gobierno de la Ciudad Autónoma de Buenos Aires;

Que, el Decreto N° 166/13 y su modificatorio N° 110/20, dispone en su artículo 1 la transferencia a las Comunas de la Ciudad Autónoma de Buenos Aires de las misiones, funciones y responsabilidades establecidas en la Ley de Arbolado Público N° 3.263 (Texto Consolidado por Ley N° 6.588) con las excepciones puntuales que ella explicita;

Que, esa Ley tiene por objeto proteger e incrementar el Arbolado Público Urbano, implementando los requisitos técnicos y administrativos a los que ajustar las tareas de intervención sobre los mismos;

Que, faculta a la autoridad de aplicación en su artículo 15 a talar o extraer especies arbóreas cuando “*por su estado sanitario, fisiológico o por sus condiciones físicas no sea posible su recuperación*” (inc. b) y “*para garantizar la seguridad de las personas y/o bienes*” (inc. c);

Que, la Ley N° 3.263 (Texto Consolidado por Ley N° 6.588) establece, en sus artículos 5 a 7, los recaudos a seguir en caso de plantación y/o reposición de arbolado público urbano;

Que, de acuerdo a lo que surge de las Planillas de Inspección citadas en el Visto y a lo indicado por la Gerencia Operativa de Gestión Comunal mediante Nota N° NO-2024-26215037-GCABA-COMUNA13, corresponde efectuar las extracciones de los ejemplares enunciados de acuerdo a la normativa vigente;

Que, consecuentemente y por estrictas cuestiones de seguridad y Orden Público, corresponde dictar el acto administrativo que, con fundamento a lo expuesto, autorice la extracción del ejemplar involucrado;

Que, dentro de las atribuciones de la Junta Comunal como órgano de gobierno, otorgadas por la Ley N° 1.777 (Texto Consolidado por Ley N° 6.588), se contempla la de “emitir resoluciones y declaraciones en el marco de sus competencias”.

Por ello y en uso de las facultades que le son propias,

**LA PRESIDENTE DE LA JUNTA COMUNAL 13**  
**RESUELVE:**

Artículo 1°.- Autorizar a la Empresa adjudicataria Mantelectric I.C.I.S.A., CUIT N° 30-52029200-0, a que, en el marco del contrato vigente, proceda a extraer por cuenta y orden del Gobierno de la Ciudad Autónoma de Buenos Aires los ejemplares mencionados en la presente emplazados en las calles ZABALA 3076 – EXT; VUELTA DE OBLIGADO 4331; CABILDO 2143; GRECIA 4376 – EXT; IBERA 2969 – EXT; BLANCO ENCALADA 2477; AV. FEDERICO LACROZE 3104; TEODORO GARCÍA 3209 LD; VIRREY DEL PINO 1981 Frente LA; CRAMER 640 – EXT; TTE BENJAMÍN MATIENZO 3196; CAP GRAL. RAMÓN FREIRE 414; QUESADA 2107; CUBA 3237; ZAPIOLA 854 – EXT; 3 DE FEBRERO 3621 – EXT; ZABALA 3221 - EXT; Mendoza 2915, de esta Ciudad Autónoma de Buenos Aires.

Artículo 2°.- Efectuadas las extracciones dispuestas en el artículo precedente, se deberán plantar nuevos ejemplares.

Artículo 3°.- Fijar un cartel junto a los ejemplares a ser extraídos por el plazo de diez (10) días corridos, en el que se informe sobre las circunstancias que motivan la decisión respectiva, indicando las vías de contacto con la autoridad competente.

Artículo 4°.- Comunicar a la Junta Comunal. Publicar en el Boletín Oficial de la Ciudad Autónoma de Buenos Aires. Notificar y cumplido, archivar.

Digitally signed by Florencia Fabiana SCAVINO  
Date: 2024.07.10 12:13:00 ART  
Location: Ciudad Autónoma de Buenos Aires

Digitally signed by Comunicaciones Oficiales  
Date: 2024.07.10 12:13:11 -03:00

## Planilla de Inspección de Árboles

Fecha de relevamiento: 28/5/2024

AVISO: S00098003/24

Arme: Ingresar nro. de ARME asignado

UBICACIÓN DEL ÁRBOL Calle: Zabala Nro: 3076 Ref.

## PARÁMETROS MECÁNICOS Y SANITARIOS DEL ÁRBOL

Especie botánica: Melia azedarach - PARAÍSO DAP (cm): 100 Altura (m): 14

☐ Árbol Seco ☐ Semiseco ☐ Descopado ☐ Descopado y brotado ☒ Copa desbalanceadaInclinación: ☐ Mayor a 40° ☒ Menor a 40° ☐ Sin inclinaciónOrientación de la inclinación: ☐ Hacia la calle ☒ Hacia la propiedad ☐ Hacia lado ascendente o descendenteRAÍCES ☐ Expuestas ☐ Acera levantada (m2): (m2 aprox.) ☐ Fisuras en el frente de la propiedadFUSTE ☐ Descortezamiento ☐ Fructificaciones fúngicas ☐ Codominancias ☐ Exudados☒ Cavidades pequeñas En zona: ☒ baja ☒ media ☒ alta ☐ Cavidad longitudinal (m) Longitud☒ Cavidades grandes En zona: ☐ baja ☒ media ☒ alta Pared remanente (cm): Espesor

## RAMAS

☐ Secas / Secas en las puntas ☒ Con cavidades / Tumores / Cancros ☒ Tocones  
☐ Quebradas / Fisuradas ☐ Codominancias ☐ Demasiado bajas  
☐ Con mal ángulo de inserción ☐ Excesivas ☐ Cruzadas ☐ Que invaden el espacio aéreo

## HOJAS

☐ Defoliación: Indicar tipo ☐ Coloración anormal ☐ Signos de insectos ☐ Manchas foliares  
☐ Síntomas de enfermedades: Describir, si presenta

## RECOMENDACIONES DEL INSPECTOR

☐ PODA ☐ Formación ☐ Refaldado MOTIVO: ☐ Reducir de riesgo B: CORTE DE RAÍCES  
☐ Limpieza ☐ Terciado ☐ Adecuar al sitio ☐ Superficial  
☐ Aclareo ☐ Balanceo de copa ☐ Regular la estructura ☐ Profunda☐ C: TRATAMIENTO SANITARIO ☐ D: TRASPLANTE ☒ E: EXTRACCIÓN ☐ F: RETIRO DE CEPA

## OBSERVACIONES:

Este ejemplar envejecido presenta numerosos huecos producto de pudredumbre de madera tanto en la base como en ramas principales, de las cuales una ya se quebró y representó un riesgo importante. No hay ninguna tarea técnica posible que pueda remediar esta condición por lo cual se recomienda su extracción

## INSPECTOR/A

Viviana Veronica Rodriguez



31009366

Nombre y Apellido

Firma

DNI




10



**UBICACIÓN DEL ÁRBOL** Calle: Elegir una calle de la Comuna 13 Nro:          Altura          Ref.         

Imágenes:





# Planilla de Inspección de Árboles

Fecha de relevamiento: 29/5/2024

AVISO: Ingresar nro. de aviso

Arme: Ingresar nro. de ARME asignado

**UBICACIÓN DEL ÁRBOL** Calle: Vuelta de Obligado

Nro: 4331 Ref.

## PARÁMETROS MECÁNICOS Y SANITARIOS DEL ÁRBOL

Especie botánica: Acer negundo - ARCE

DAP (cm): 60

Altura (m): 6

☐ Árbol Seco ☒ Semiseco ☐ Descopado ☐ Descopado y brotado ☐ Copa desbalanceada

Inclinación: ☐ Mayor a 40° ☐ Menor a 40° ☒ Sin inclinación

Orientación de la inclinación: ☐ Hacia la calle ☐ Hacia la propiedad ☐ Hacia lado ascendente o descendente

## RAÍCES

☒ Expuestas ☐ Acera levantada (m2): (m2 aprox.) ☐ Fisuras en el frente de la propiedad

## TRONCO

☒ Descortezamiento ☒ Fructificaciones fúngicas ☐ Codominancias ☐ Exudados

☐ Cavidades pequeñas En zona: ☐ baja ☐ media ☐ alta ☐ Cavity longitudinal (m) Longitud

☒ Cavidades grandes En zona: ☒ baja ☒ media ☒ alta Pared remanente (cm): Espesor

## RAMAS

☒ Secas / Secas en las puntas ☒ Con cavidades / Tumores / Cancros ☒ Tocones  
☒ Quebradas / Fisuradas ☐ Codominancias ☐ Demasiado bajas  
☒ Con mal ángulo de inserción ☐ Excesivas ☒ Cruzadas ☐ Que invaden el espacio aéreo

## HOJAS

☒ Defoliación: Parcial ☐ Coloración anormal ☐ Signos de insectos ☒ Manchas foliares  
☐ Síntomas de enfermedades: Describir, si presenta

## RECOMENDACIONES DEL INSPECTOR

☒ PODA ☐ Formación ☐ Refaldado MOTIVO: ☐ Reducir de riesgo B: CORTE DE RAÍCES  
☐ Limpieza ☐ Terciado ☐ Adecuar al sitio ☐ Superficial  
☐ Aclareo ☐ Balanceo de copa ☐ Regular la estructura ☐ Profunda

☐ C: TRATAMIENTO SANITARIO ☐ D: TRASPLANTE ☒ E: EXTRACCIÓN ☐ F: RETIRO DE CEPA

## OBSERVACIONES:

Ejemplar semiseco en muy mal estado. Presenta descortezamiento, grandes cavidades, se observan multiples desgarros en ramas de mediano y gran porte. Fructificaciones fungicas y gran cantidad de chupones desde la base. Raices expuestas y dañadas, plantera elevada y sobreocupada.

## INSPECTOR/A

MARIA CIELO D'ELIA

Nombre y Apellido

Firma

41464255

DNI






**UBICACIÓN DEL ÁRBOL** Calle: Vuelta de Obligado

Nro: 4331

Ref. \_\_\_\_\_

Imágenes:



*[Handwritten signature]*



**Planilla de Inspección de Árboles**

AVISO: S00418494/24

Fecha de relevamiento: 18/6/2024

Arme: Ingresar nro. de ARME asignado

**UBICACIÓN DEL ÁRBOL** Calle: Zapiola

Nro: 854 Ref.

**PARÁMETROS MECÁNICOS Y SANITARIOS DEL ÁRBOL**

Especie botánica: Ligustrum lucidum - LIGUSTRO

DAP (cm): 15

Altura (m): 5

☒ Árbol Seco ☐ Semiseco ☐ Descopado ☐ Descopado y brotado ☐ Copa desbalanceada

Inclinación: ☐ Mayor a 40° ☐ Menor a 40° ☒ Sin inclinación

Orientación de la inclinación: ☐ Hacia la calle ☐ Hacia la propiedad ☐ Hacia lado ascendente o descendente

**RAÍCES**

☐ Expuestas ☐ Acera levantada (m2): (m2 aprox.) ☐ Fisuras en el frente de la propiedad

**FUSTE**

☐ Descortezamiento ☐ Fructificaciones fúngicas ☐ Codominancias ☐ Exudados

☐ Cavidades pequeñas En zona: ☐ baja ☐ media ☐ alta ☐ Cavity longitudinal (m) Longitud

☐ Cavidades grandes En zona: ☐ baja ☐ media ☐ alta Pared remanente (cm): Espesor

**RAMAS**

☒ Secas / Secas en las puntas ☐ Con cavidades / Tumores / Cancros ☐ Tocones  
☐ Quebradas / Fisuradas ☐ Codominancias ☐ Demasiado bajas  
☐ Con mal ángulo de inserción ☐ Excesivas ☐ Cruzadas ☐ Que invaden el espacio aéreo

**HOJAS**

☒ Defoliación: Total ☐ Coloración anormal ☐ Signos de insectos ☐ Manchas foliares  
☐ Síntomas de enfermedades: Describir, si presenta

**RECOMENDACIONES DEL INSPECTOR**

A: PODA ☐ Formación ☐ Refaldado ☐ Limpieza ☐ Terciado ☐ Aclareo ☐ Balanceo de copa MOTIVO: ☐ Reducir de riesgo ☐ Adecuar al sitio ☐ Regular la estructura B: CORTE DE RAÍCES ☐ Superficial ☐ Profunda

☐ C: TRATAMIENTO SANITARIO ☐ D: TRASPLANTE ☒ E: EXTRACCIÓN ☐ F: RETIRO DE CEPA

**OBSERVACIONES:**

Ejemplar completamente defoliado, seco.

**INSPECTOR/A**

Luciano J. P. Gomez



27346493

Nombre y Apellido

Firma

DNI









**UBICACIÓN DEL ÁRBOL** Calle: Zapiola

Nro: 854 Ref.

Imágenes:







Planilla de Inspección de Árboles

AVISO: S00374484/24

Fecha de relevamiento: 11/6/2024

Arme: Ingresar nro. de ARME asignado

UBICACIÓN DEL ÁRBOL Calle: Cramer

Nro: 640 LA

PARÁMETROS MECÁNICOS Y SANITARIOS DEL ÁRBOL

Especie botánica: Salix babylonica - SAUCE LLORÓN

DAP (cm): 50

Altura (m): 11

☒ Árbol Seco ☐ Semiseco ☐ Descopado ☒ Descopado y brotado ☐ Copa desbalanceada

Inclinación: ☐ Mayor a 40° ☐ Menor a 40° ☒ Sin inclinación

Orientación de la inclinación: ☐ Hacia la calle ☐ Hacia la propiedad ☐ Hacia lado ascendente o descendente

RAÍCES

☐ Expuestas ☐ Acera levantada (m2): (m2 aprox.) ☐ Fisuras en el frente de la propiedad

FUSTE

☐ Descortezamiento ☒ Fructificaciones fúngicas ☐ Codominancias ☐ Exudados

☐ Cavidades pequeñas En zona: ☐ baja ☐ media ☐ alta ☐ Cavidad longitudinal (m) Longitud

☐ Cavidades grandes En zona: ☐ baja ☐ media ☐ alta Pared remanente (cm): Espesor

RAMAS

☒ Secas / Secas en las puntas ☐ Con cavidades / Tumores / Cancros ☒ Tocones

☒ Quebradas / Fisuradas ☐ Codominancias ☐ Demasiado bajas

☐ Con mal ángulo de inserción ☐ Excesivas ☐ Cruzadas ☐ Que invaden el espacio aéreo

HOJAS

☒ Defoliación: Total ☐ Coloración anormal ☐ Signos de insectos ☐ Manchas foliares

☐ Síntomas de enfermedades: Describir, si presenta

RECOMENDACIONES DEL INSPECTOR

A: PODA

☐ Formación ☐ Refaldado

MOTIVO: ☐ Reducir de riesgo

B: CORTE DE RAÍCES

☐ Limpieza ☐ Terciado

☐ Adecuar al sitio

☐ Superficial

☐ Aclareo ☐ Balanceo de copa

☐ Regular la estructura

☐ Profunda

☐ C: TRATAMIENTO SANITARIO ☐ D: TRASPLANTE ☒ E: EXTRACCIÓN ☐ F: RETIRO DE CEPA

OBSERVACIONES:

Arbol totalmente seco, con fructificaciones fúngicas. Hormiguero en la base del fuste.

INSPECTOR/A

Luciano J. P. Gomez

27.346.493

Nombre y Apellido

Firma

DNI

C



C

UBICACIÓN DEL ÁRBOL Calle: Cramer

Nro: 640

LA

Imágenes:







**Planilla de Inspección de Árboles**

Fecha de relevamiento: Seleccionar

AVISO: Ingresar nro. de aviso

Arme: Ingresar nro. de ARME asignado

**UBICACIÓN DEL ÁRBOL** Calle: CUBA de la Comuna 13

Nro: 3237 Ref.

**PARÁMETROS MECÁNICOS Y SANITARIOS DEL ÁRBOL**

Especie botánica: Acer buergerianum - ARCE TRIDENTE

DAP (cm): 40 | Altura (m): 10

☐ Árbol Seco ☒ Semiseco ☐ Descopado ☐ Descopado y brotado ☐ Copa desbalanceada

Inclinación: ☐ Mayor a 40° ☒ Menor a 40° ☐ Sin inclinación

Orientación de la inclinación: ☐ Hacia la calle ☒ Hacia la propiedad ☐ Hacia lado ascendente o descendente

**RAÍCES** ☐ Expuestas ☐ Acera levantada (m2): (m2 aprox.) ☐ Fisuras en el frente de la propiedad

**FUSTE**

☒ Descortezamiento ☐ Fructificaciones fúngicas ☒ Codominancias ☒ Exudados

☐ Cavidades pequeñas En zona: ☐ baja ☐ media ☐ alta ☐ Cavidad longitudinal (m) Longitud

☒ Cavidades grandes En zona: ☒ baja ☒ media ☒ alta Pared remanente (cm): Espeor

**RAMAS**

☒ Secas / Secas en las puntas ☒ Con cavidades / Tumores / Cancros ☒ Tocones  
☒ Quebradas / Fisuradas ☒ Codominancias ☐ Demasiado bajas  
☐ Con mal ángulo de inserción ☐ Excesivas ☒ Cruzadas ☒ Que invaden el espacio aéreo

**HOJAS**

☐ Defoliación: Indicar tipo ☐ Coloración anormal ☐ Signos de insectos ☐ Manchas foliares  
☐ Síntomas de enfermedades: Describir, si presenta

**RECOMENDACIONES DEL INSPECTOR**

A: PODA ☐ Formación ☐ Refaldado MOTIVO: ☐ Reducir de riesgo B: CORTE DE RAÍCES  
☐ Limpieza ☐ Terciado ☐ Adecuar al sitio ☐ Superficial  
☐ Aclareo ☐ Balanceo de copa ☐ Regular la estructura ☐ Profunda  
☐ C: TRATAMIENTO SANITARIO ☐ D: TRASPLANTE ☒ E: EXTRACCIÓN ☐ F: RETIRO DE CEPA

**OBSERVACIONES:** Arbolito total, fuste seco, prosa de inclinación y arbolito

Haga clic o pulse aquí para escribir texto.

**INSPECTOR/A**

Click para escribir

Nombre y Apellido



Firma

3992113  
Click para escribir DNI

DNI





57

1 2





27











17

18

19

## Planilla de Inspección de Árboles

Fecha de relevamiento: 30/5/2024

AVISO: Ingresar nro. de aviso

Arme: Ingresar nro. de ARME asignado

**UBICACIÓN DEL ÁRBOL** Calle: Grecia

Nro: 4376 Ref.

### PARÁMETROS MECÁNICOS Y SANITARIOS DEL ÁRBOL

Especie botánica: Acer negundo - ARCE

DAP (cm): 50

Altura (m): 8

☐ Árbol Seco ☒ Semiseco ☐ Descopado ☐ Descopado y brotado ☐ Copa desbalanceada

Inclinación: ☐ Mayor a 40° ☐ Menor a 40° ☒ Sin inclinación

Orientación de la inclinación: ☐ Hacia la calle ☐ Hacia la propiedad ☐ Hacia lado ascendente o descendente

### RAÍCES

☐ Expuestas ☐ Acera levantada (m2): (m2 aprox.) ☐ Fisuras en el frente de la propiedad

### FUSTE

☒ Descortezamiento ☒ Fructificaciones fúngicas ☐ Codominancias ☐ Exudados

☐ Cavidades pequeñas En zona: ☐ baja ☐ media ☐ alta ☐ Cavidad longitudinal (m) Longitud

☒ Cavidades grandes En zona: ☒ baja ☒ media ☒ alta Pared remanente (cm): Espesor

### RAMAS

☒ Secas / Secas en las puntas

☒ Con cavidades / Tumores / Cancros

☒ Tocones

☒ Quebradas / Fisuradas

☐ Codominancias

☒ Demasiado bajas

☒ Con mal ángulo de inserción

☒ Excesivas

☒ Cruzadas

☐ Que invaden el espacio aéreo

### HOJAS

☐ Defoliación: Parcial

☐ Coloración anormal

☐ Signos de insectos

☒ Manchas foliares

☐ Síntomas de enfermedades: Describir, si presenta

### RECOMENDACIONES DEL INSPECTOR

A: PODA

☐ Formación

☐ Refaldado

MOTIVO:

☐ Reducir de riesgo

B: CORTE DE RAÍCES

☐ Limpieza

☐ Terciado

☐ Adecuar al sitio

☐ Superficial

☐ Aclareo

☐ Balanceo de copa

☐ Regular la estructura

☐ Profunda

☐ C: TRATAMIENTO SANITARIO

☐ D: TRASPLANTE

☒ E: EXTRACCIÓN

☐ F: RETIRO DE CEPA


### OBSERVACIONES:

Ejemplar semiseco en mal estado, presenta descortezamiento, grandes cavidades, se observan multiples desgarros en ramas de mediano y gran porte. Fructificaciones fungicas, cantidad de chupones.

### INSPECTOR/A

MARIA CIELO D'ELIA

Nombre y Apellido





Firma

41464255

DNI



Imágenes:





## Planilla de Inspección de Árboles

AVISO: s/R

Fecha de relevamiento: 5/6/2024

Arme: Ingresar nro. de ARME asignado

UBICACIÓN DEL ÁRBOL Calle: Freire, Cap. Gral. Ramón

Nro: 414 Ref.

### PARÁMETROS MECÁNICOS Y SANITARIOS DEL ÁRBOL

Especie botánica: Ficus benjamina - FICUS

DAP (cm): 70

Altura (m): 14

☐ Árbol Seco ☐ Semiseco ☐ Descopado ☐ Descopado y brotado ☒ Copa desbalanceada

Inclinación: ☐ Mayor a 40° ☐ Menor a 40° ☒ Sin inclinación

Orientación de la inclinación: ☐ Hacia la calle ☐ Hacia la propiedad ☐ Hacia lado ascendente o descendente

### RAÍCES

☐ Expuestas ☒ Acera levantada (m2): 1,5 ☐ Fisuras en el frente de la propiedad

### FUSTE

☐ Descortezamiento ☐ Fructificaciones fúngicas ☐ Codominancias ☐ Exudados

☐ Cavidades pequeñas En zona: ☐ baja ☐ media ☐ alta ☐ Cavity longitudinal (m) Longitud

☐ Cavidades grandes En zona: ☐ baja ☐ media ☐ alta Pared remanente (cm): Espesor

### RAMAS

☐ Secas / Secas en las puntas ☐ Con cavidades / Tumores / Cancros ☐ Tocones  
☒ Quebradas / Fisuradas ☐ Codominancias ☐ Demasiado bajas  
☐ Con mal ángulo de inserción ☐ Excesivas ☐ Cruzadas ☐ Que invaden el espacio aéreo

### HOJAS

☐ Defoliación: Indicar tipo ☐ Coloración anormal ☐ Signos de insectos ☐ Manchas foliares  
☐ Síntomas de enfermedades: Describir, si presenta

### RECOMENDACIONES DEL INSPECTOR

A: PODA ☐ Formación ☐ Refaldado ☐ Reducir de riesgo ☐ Limpieza ☐ Terciado ☐ Adecuar al sitio ☐ Aclareo ☐ Balanceo de copa ☐ Regular la estructura  
B: CORTE DE RAÍCES ☐ Superficial ☐ Profunda  
☐ C: TRATAMIENTO SANITARIO ☐ D: TRASPLANTE ☒ E: EXTRACCIÓN ☐ F: RETIRO DE CEPA

### OBSERVACIONES:

Ejemplar de especie no apta para arbolado de alineación. Copa desbalanceada hacia la propiedad, con ramas medianas quebradas, suspendidas en la copa. Provoca daños en la acera.

### INSPECTOR/A

Luciano J. P. Gomez

27.346.493

Nombre y Apellido

Firma

DNI





**UBICACIÓN DEL ÁRBOL** Calle: Freire, Cap. Gral. Ramón

Nro: 414

Ref.

Imágenes:



10

11

12





Planilla de Inspección de Árboles

Fecha de relevamiento: 30/5/2024

AVISO: \_\_\_\_\_

Arme: Ingresar nro. de ARME asignado

**UBICACIÓN DEL ÁRBOL** Calle: Lacroze, Av. Federico Nro: 3104 Ref. \_\_\_\_\_

**PARÁMETROS MECÁNICOS Y SANITARIOS DEL ÁRBOL**

Especie botánica: Fraxinus pennsylvanica - FRESNO AMERICANO DAP (cm): 30 Altura (m): 1.2  
☐ Árbol Seco ☐ Semiseco ☒ Descopado ☐ Descopado y brotado ☐ Copa desbalanceada  
Inclinación: ☐ Mayor a 40° ☐ Menor a 40° ☐ Sin inclinación  
Orientación de la inclinación: ☐ Hacia la calle ☐ Hacia la propiedad ☐ Hacia lado ascendente o descendente

**RAÍCES** ☐ Expuestas ☐ Acera levantada (m2): (m2 aprox.) ☐ Fisuras en el frente de la propiedad

**FUSTE** ☐ Descortezamiento ☐ Fructificaciones fúngicas ☐ Codominancias ☐ Exudados  
☐ Cavidades pequeñas En zona: ☐ baja ☐ media ☐ alta ☐ Cavity longitudinal (m) Longitud  
☐ Cavidades grandes En zona: ☐ baja ☐ media ☐ alta Pared remanente (cm): Espesor

**RAMAS**  
☐ Secas / Secas en las puntas ☐ Con cavidades / Tumores / Cancros ☐ Tocones  
☐ Quebradas / Fisuradas ☐ Codominancias ☐ Demasiado bajas  
☐ Con mal ángulo de inserción ☐ Excesivas ☐ Cruzadas ☐ Que invaden el espacio aéreo

**HOJAS**  
☐ Defoliación: Indicar tipo ☐ Coloración anormal ☐ Signos de insectos ☐ Manchas foliares  
☐ Síntomas de enfermedades: \_\_\_\_\_

**RECOMENDACIONES DEL INSPECTOR**

A: PODA ☐ Formación ☐ Refaldado MOTIVO: ☐ Reducir de riesgo B: CORTE DE RAÍCES  
☐ Limpieza ☐ Terciado ☐ Adecuar al sitio ☐ Superficial  
☐ Aclareo ☐ Balanceo de copa ☐ Regular la estructura ☐ Profunda  
☐ C: TRATAMIENTO SANITARIO ☐ D: TRASPLANTE ☒ E: EXTRACCIÓN ☐ F: RETIRO DE CEPA

**OBSERVACIONES:**

Tocón. Retiro con prioridad alta para poder realizar la plantación.

**INSPECTOR/A**

María Florencia Garavaglia

Nombre y Apellido



Firma

37895437

DNI



4


0

0

**UBICACIÓN DEL ÁRBOL** Calle: Lacroze, Av. Federico

Nro: 3104

Imágenes:



1



**Planilla de Inspección de Árboles**

Fecha de relevamiento: 11/6/2024

AVISO: s/R

Arme: Ingresar nro. de ARME asignado

**UBICACIÓN DEL ÁRBOL** Calle: Matienzo, Tte. Benjamín

Nro: 3196 Ref.

**PARÁMETROS MECÁNICOS Y SANITARIOS DEL ÁRBOL**

Especie botánica: Syagrus romanzoffiana - PINDÓ

DAP (cm): 12

Altura (m): 6

☐ Árbol Seco ☐ Semiseco ☐ Descopado ☐ Descopado y brotado ☐ Copa desbalanceada

Inclinación: ☐ Mayor a 40° ☐ Menor a 40° ☒ Sin inclinación

Orientación de la inclinación: ☐ Hacia la calle ☐ Hacia la propiedad ☐ Hacia lado ascendente o descendente

**RAÍCES**

☐ Expuestas ☐ Acera levantada (m2): (m2 aprox.) ☐ Fisuras en el frente de la propiedad

**FUSTE**

☐ Descortezamiento ☐ Fructificaciones fúngicas ☐ Codominancias ☐ Exudados

☐ Cavidades pequeñas En zona: ☐ baja ☐ media ☐ alta ☐ Cavity longitudinal (m) Longitud

☐ Cavidades grandes En zona: ☐ baja ☐ media ☐ alta Pared remanente (cm): Espesor

**RAMAS**

☐ Secas / Secas en las puntas ☐ Con cavidades / Tumores / Cancros ☐ Tocones  
☐ Quebradas / Fisuradas ☐ Codominancias ☐ Demasiado bajas  
☐ Con mal ángulo de inserción ☐ Excesivas ☐ Cruzadas ☐ Que invaden el espacio aéreo

**HOJAS**

☐ Defoliación: Indicar tipo ☐ Coloración anormal ☐ Signos de insectos ☐ Manchas foliares  
☐ Síntomas de enfermedades: Describir, si presenta

**RECOMENDACIONES DEL INSPECTOR**

A: PODA ☐ Formación ☐ Refaldado ☐ Limpieza ☐ Terciado ☐ Aclareo ☐ Balanceo de copa MOTIVO: ☐ Reducir de riesgo ☐ Adecuar al sitio ☐ Regular la estructura B: CORTE DE RAÍCES ☐ Superficial ☐ Profunda

☐ C: TRATAMIENTO SANITARIO ☐ D: TRASPLANTE ☒ E: EXTRACCIÓN ☐ F: RETIRO DE CEPA

**OBSERVACIONES:**

Plantera sobreocupada. Crecen un fresno, un jacarandá, la palmera y otras especies arbustivas / trepadoras. Extraer la palmera y arbustos.

**INSPECTOR/A**

Luciano J. P. Gomez



27.346.493

Nombre y Apellido

Firma



DNI

**UBICACIÓN DEL ÁRBOL** Calle: Matienzo, Tte. Benjamín

Nro: 3196

Ref.

Imágenes:



# Planilla de Inspección de Árboles

Fecha de relevamiento: 27/6/2024

AVISO: Ingresar nro. de aviso

Arme: Ingresar nro. de ARME asignado

**UBICACIÓN DEL ÁRBOL** Calle: Mendoza Nro: 2915 Ref.

## PARÁMETROS MECÁNICOS Y SANITARIOS DEL ÁRBOL

Especie botánica: Acer negundo - ARCE DAP (cm): 25 Altura (m): 7  
☐ Árbol Seco ☐ Semiseco ☐ Descopado ☐ Descopado y brotado ☐ Copa desbalanceada  
 Inclinación: ☐ Mayor a 40° ☐ Menor a 40° ☐ Sin inclinación  
 Orientación de la inclinación: ☐ Hacia la calle ☐ Hacia la propiedad ☐ Hacia lado ascendente o descendente

**RAÍCES** ☐ Expuestas ☐ Acera levantada (m2): (m2 aprox.) ☐ Fisuras en el frente de la propiedad

**TRONCO** ☐ Descortezamiento ☐ Fructificaciones fúngicas ☐ Codominancias ☐ Exudados  
☐ Cavidades pequeñas En zona: ☐ baja ☐ media ☐ alta ☐ Cavity longitudinal (m) Longitud  
☐ Cavidades grandes En zona: ☐ baja ☐ media ☐ alta Pared remanente (cm): Espesor

## RAMAS

☐ Secas / Secas en las puntas ☐ Con cavidades / Tumores / Cancros ☐ Tocones  
☐ Quebradas / Fisuradas ☐ Codominancias ☐ Demasiado bajas  
☐ Con mal ángulo de inserción ☐ Excesivas ☒ Cruzadas ☒ Que invaden el espacio aéreo

## HOJAS

☐ Defoliación: Indicar tipo ☐ Coloración anormal ☐ Signos de insectos ☐ Manchas foliares  
☐ Síntomas de enfermedades: Describir, si presenta

## RECOMENDACIONES DEL INSPECTOR


A: PODA ☐ Formación ☐ Refaldado MOTIVO: ☐ Reducir de riesgo B: CORTE DE RAÍCES  
☐ Limpieza ☐ Terciado ☐ Adecuar al sitio ☐ Superficial  
☐ Aclareo ☐ Balanceo de copa ☐ Regular la estructura ☐ Profunda  
☐ C: TRATAMIENTO SANITARIO ☐ D: TRASPLANTE ☒ E: EXTRACCIÓN ☐ F: RETIRO DE CEPA

## OBSERVACIONES:

Platera sobreocupada, hay que retira uno de los 2 arboles.

## INSPECTOR/A

Tomás Vujanic



39912113


Nombre y Apellido

Firma


DNI



Imágenes:







**Planilla de Inspección de Árboles**

Fecha de relevamiento 07/06/24

Aviso .....

Arme .....

**UBICACIÓN DEL ÁRBOL** Especie botánica ALANTHUS ALTISSIMA - ARBOL DEL CIELO  
Calle QUEBADA N° 2107 ☐ Árbol Seco ☐ Árbol Semi Seco

**PARÁMETROS MECÁNICOS Y SANITARIOS DEL ÁRBOL**

Altura aprox. (m) 3 DAP (cm) 15 Inclinação: ☒ SI / NO ☒ Mayor a 40° ☐ Menor a 40°  
Orientación de la inclinación ☒ Hacia la calle ☐ Hacia la propiedad ☐ Hacia el largo de la vereda  
☐ Descopado ☐ Descopado y brotado ☐ Copa desbalanceada

**FUSTE**

	Descortezamiento: Cavidades			
	basal	media	alto	
Pequeñas				Cavidad longitudinal en el fuste (m) <input type="text"/>
Grandes				
				Espesor de pared remanente (cm) <input type="text"/>

**RAIZ** ☒ Expuesta ☐ Levanta vereda m2 Provoca fisuras en el frente de la propiedad: ☐ SI ☐ NO

**RAMAS**

☐ Tocones ☐ Excesivas / Cruzadas ☐ Con mal ángulo de inserción  
☐ Quebradas / Fisuradas ☐ Secas / Secas en las puntas ☐ Bajas  
☐ Codominancias ☐ Con cavidades / Tumores / Cancros ☐ Que invaden espacio aéreo

**HOJAS**

☐ De coloración anormal ☐ Defoliación Total ☐ Con signos de insectos ☐ Con manchas foliares  
☐ Defoliación Parcial Síntomas de enfermedades .....

**RECOMENDACIONES DEL INSPECTOR**

**A: OBJETIVOS DE LA PODA**

☐ Reducción Riesgo  
☐ Eliminar interferencias  
☐ Adecuación al sitio  
☐ Regulación de estructura

**B: TIPOS DE PODA**

☐ Formación  
☐ Limpieza  
☐ Aclareo  
☐ Refaldado  
☐ Terciado

☐ Balanceo  
☒ C: EXTRACCIÓN  
☐ E: TRASPLANTE  
☐ D: TRATAMIENTO SANITARIO

**F: CORTE DE RAÍCES**

☐ Superficial  
☐ Profunda

**OBSERVACIONES** ARBOL CRECIENDO SOBRE OCUPANDO PLANTERA DEL TERRENO. EXTRAER CON PODA AL RAZ, SIN RETIRO DE COPA PARA NO DANAR AL TERRENO.

INSPECTOR/VERIFICADOR

CARLOS ALVAREZ  
Nombre y Apellido

[Firma]  
Firma

41328115  
DNI







**Planilla de Inspección de Árboles**

Fecha de relevamiento 07/06/24

Aviso .....

Arme .....

**UBICACIÓN DEL ÁRBOL** Especie botánica Ailanthus altissima - ARBOL DEL CIELO  
Calle QUESADA N° 2107 ☐ Árbol Seco ☐ Árbol Semi Seco

**PARÁMETROS MECÁNICOS Y SANITARIOS DEL ÁRBOL**

Altura aprox. (m) 5 DAP (cm) 15 Inclinação: ☒ SI / ☐ NO ☒ Mayor a 40° ☐ Menor a 40°  
Orientación de la inclinación ☒ Hacia la calle ☐ Hacia la propiedad ☐ Hacia el largo de la vereda  
☐ Descopado ☐ Descopado y brotado ☐ Copa desbalanceada

**FUSTE**

Descortezamiento: Cavidades  
basal media alto

☐ Fructificaciones fúngicas ☐ Codominancias ☐ Chorreados

Pequeñas				Cavidad longitudinal en el fuste (m)	
Grandes				Espesor de pared remanente (cm)	

**RAIZ** ☒ Expuesta ☐ Levanta vereda m2 Provoca fisuras en el frente de la propiedad: ☐ SI ☐ NO

**RAMAS** ☐ Tocones ☐ Excesivas / Cruzadas ☐ Con mal ángulo de inserción  
☐ Quebradas / Fisuradas ☐ Secas / Secas en las puntas ☐ Bajas  
☐ Codominancias ☐ Con cavidades / Tumores / Cancros ☐ Que invaden espacio aéreo

**HOJAS** ☐ De coloración anormal ☐ Defoliación Total ☐ Con signos de insectos ☐ Con manchas foliares  
☐ Defoliación Parcial Síntomas de enfermedades .....

**RECOMENDACIONES DEL INSPECTOR**

**A: OBJETIVOS DE LA PODA**

☐ Reducción Riesgo  
☐ Eliminar interferencias  
☐ Adecuación al sitio  
☐ Regulación de estructura

**B: TIPOS DE PODA**

☐ Formación  
☐ Limpieza  
☐ Aclareo  
☐ Refaldado  
☐ Terciado

☐ Balanceo

☒ C: EXTRACCIÓN

☐ E: TRASPLANTE

☐ D: TRATAMIENTO SANITARIO

**F: CORTE DE RAÍCES**

☐ Superficial

☐ Profunda

**OBSERVACIONES** ARBOL CRECIENDO SOBRE COUPANDO PLANTOPA DE FRESNO, EXTRAER CON PODA AL RAZ SIN RETIRO DE GIPA PARA NO DANTAR AL FRESNO.

**INSPECTOR/VERIFICADOR**

LUIS ALONSO  
Nombre y Apellido

[Firma]  
Firma

41328115  
DNI

965ADA 210A





# Planilla de Inspección de Árboles

Fecha de relevamiento: 30/5/2024

AVISO: \_\_\_\_\_

Arme: Ingresar nro. de ARME asignado

**UBICACIÓN DEL ÁRBOL** Calle: García, Teodoro Nro: 3209 LD Ref. \_\_\_\_\_

## PARÁMETROS MECÁNICOS Y SANITARIOS DEL ÁRBOL

Especie botánica: Ficus benjamina - FICUS DAP (cm): 30 Altura (m): 1.7

☐ Árbol Seco ☐ Semiseco ☐ Descopado ☒ Descopado y brotado ☐ Copa desbalanceada

Inclinación: ☐ Mayor a 40° ☐ Menor a 40° ☐ Sin inclinación

Orientación de la inclinación: ☐ Hacia la calle ☐ Hacia la propiedad ☐ Hacia lado ascendente o descendente

**RAÍCES** ☐ Expuestas ☐ Acera levantada (m2): (m2 aprox.) ☐ Fisuras en el frente de la propiedad

**FUSTE** ☐ Descortezamiento ☐ Fructificaciones fúngicas ☐ Codominancias ☐ Exudados  
☒ Cavitades pequeñas En zona: ☐ baja ☐ media ☐ alta ☐ Cavidad longitudinal (m) Longitud  
☐ Cavitades grandes En zona: ☐ baja ☐ media ☐ alta Pared remanente (cm): Espesor

**RAMAS**  
☐ Secas / Secas en las puntas ☐ Con cavidades / Tumores / Cancros ☐ Tocones  
☐ Quebradas / Fisuradas ☐ Codominancias ☐ Demasiado bajas  
☐ Con mal ángulo de inserción ☐ Excesivas ☐ Cruzadas ☐ Que invaden el espacio aéreo

**HOJAS**  
☐ Defoliación: Indicar tipo ☐ Coloración anormal ☐ Signos de insectos ☐ Manchas foliares  
☐ Síntomas de enfermedades: \_\_\_\_\_

## RECOMENDACIONES DEL INSPECTOR

A: PODA ☐ Formación ☐ Refaldado MOTIVO: ☐ Reducir de riesgo B: CORTE DE RAÍCES  
☐ Limpieza ☐ Terciado ☐ Adecuar al sitio ☐ Superficial  
☐ Aclareo ☐ Balanceo de copa ☐ Regular la estructura ☐ Profunda

☐ C: TRATAMIENTO SANITARIO ☐ D: TRASPLANTE ☒ E: EXTRACCIÓN ☐ F: RETIRO DE CEPA

## OBSERVACIONES:

Árbol no permitido, descopado y rebrotado. Retiro con prioridad alta para poder reacondicionar plantera y realizar la plantación adecuada.

## INSPECTOR/A

María Florencia Garavaglia

37895437

Nombre y Apellido

Firma

DNI

**UBICACIÓN DEL ÁRBOL** Calle: García, Teodoro

Nro: 3209 LD

Imágenes:







## Planilla de Inspección de Árboles

Fecha de relevamiento: 3/6/2024

AVISO: Ingresar nro. de aviso

Arme: Ingresar nro. de ARME asignado

**UBICACIÓN DEL ÁRBOL** Calle: Del Pino, Virrey Nro: 1981 Frente LA

### PARÁMETROS MECÁNICOS Y SANITARIOS DEL ÁRBOL

Especie botánica: Jacaranda mimosifolia - JACARANDÁ DAP (cm): 60 Altura (m): 15

☐ Árbol Seco ☐ Semiseco ☐ Descopado ☐ Descopado y brotado ☒ Copa desbalanceada

Inclinación: ☐ Mayor a 40° ☒ Menor a 40° ☐ Sin inclinación

Orientación de la inclinación: ☒ Hacia la calle ☐ Hacia la propiedad ☐ Hacia lado ascendente o descendente

**RAÍCES** ☐ Expuestas ☒ Acera levantada (m2): 2 ☐ Fisuras en el frente de la propiedad

**FUSTE** ☐ Descortezamiento ☐ Fructificaciones fúngicas ☐ Codominancias ☐ Exudados

☐ Cavidades pequeñas En zona: ☐ baja ☐ media ☐ alta ☒ Cavidad longitudinal (m) 2

☒ Cavidades grandes En zona: ☐ baja ☒ media ☐ alta Pared remanente (cm): Espesor

### RAMAS

☐ Secas / Secas en las puntas ☐ Con cavidades / Tumores / Cancros ☐ Tocones  
☐ Quebradas / Fisuradas ☐ Codominancias ☐ Demasiado bajas  
☐ Con mal ángulo de inserción ☐ Excesivas ☐ Cruzadas ☐ Que invaden el espacio aéreo

### HOJAS

☒ Defoliación: Parcial ☐ Coloración anormal ☐ Signos de insectos ☐ Manchas foliares  
☐ Síntomas de enfermedades: Describir, si presenta

### RECOMENDACIONES DEL INSPECTOR

A: PODA ☐ Formación ☐ Refaldado MOTIVO: ☐ Reducir de riesgo B: CORTE DE RAÍCES  
☐ Limpieza ☐ Terciado ☐ Adecuar al sitio ☐ Superficial  
☐ Aclareo ☐ Balanceo de copa ☐ Regular la estructura ☐ Profunda

☐ C: TRATAMIENTO SANITARIO ☐ D: TRASPLANTE ☒ E: EXTRACCIÓN ☐ F: RETIRO DE CEPA

### OBSERVACIONES:

Árbol con inclinación hacia la calle. Su fuste posee una grieta longitudinal de 2 metros con una cavidades en el fuste. La vereda se encuentra levantada por las raíces en sentido opuesto a la inclinación.

INSPECTOR/A

María Florencia Garavaglia

37895437

Nombre y Apellido


Firma

DNI

**UBICACIÓN DEL ÁRBOL** Calle: Del Pino, Virrey

Nro: 1980 Frente

Imágenes:



## Píñilla de Inspección de Árboles

Fecha de relevamiento: 30/5/2024

AVISO:

Arme: Ingresar nro. de ARME asignado

UBICACIÓN DEL ÁRBOL Calle: Blanco Encalada Nro: 2477 Ref.

## PARÁMETROS MECÁNICOS Y SANITARIOS DEL ÁRBOL

Especie botánica: Photinia x fraseri - FOTINIA DAP (cm): 10 Altura (m): 3

☒ Árbol Seco ☐ Semiseco ☐ Descopado ☐ Descopado y brotado ☐ Copa desbalanceadaInclinación: ☐ Mayor a 40° ☐ Menor a 40° ☐ Sin inclinaciónOrientación de la inclinación: ☐ Hacia la calle ☐ Hacia la propiedad ☐ Hacia lado ascendente o descendenteRAÍCES ☐ Expuestas ☐ Acera levantada (m2): (m2 aprox.) ☐ Fisuras en el frente de la propiedadFUSTE ☐ Descortezamiento ☐ Fructificaciones fúngicas ☐ Codominancias ☐ Exudados☐ Cavidades pequeñas En zona: ☐ baja ☐ media ☐ alta ☐ Cavidad longitudinal (m) Longitud☐ Cavidades grandes En zona: ☐ baja ☐ media ☐ alta Pared remanente (cm): Espesor

## RAMAS

☐ Secas / Secas en las puntas ☐ Con cavidades / Tumores / Cancros ☐ Tocones  
☐ Quebradas / Fisuradas ☐ Codominancias ☐ Demasiado bajas  
☐ Con mal ángulo de inserción ☐ Excesivas ☐ Cruzadas ☐ Que invaden el espacio aéreo

## HOJAS

☒ Defoliación: Total ☐ Coloración anormal ☐ Signos de insectos ☐ Manchas foliares  
☐ Síntomas de enfermedades: Describir, si presenta

## RECOMENDACIONES DEL INSPECTOR

A: PODA ☐ Formación ☐ Refaldado MOTIVO: ☐ Reducir de riesgo B: CORTE DE RAÍCES  
☐ Limpieza ☐ Terciado ☐ Adecuar al sitio ☐ Superficial  
☐ Aclareo ☐ Balanceo de copa ☐ Regular la estructura ☐ Profunda☐ C: TRATAMIENTO SANITARIO ☐ D: TRASPLANTE ☒ E: EXTRACCIÓN ☐ F: RETIRO DE CEPA

## OBSERVACIONES:

Ejemplar seco, con grieta longitudinal en el fuste. Retiro con prioridad alta para poder realizar la plantación

## INSPECTOR/A

María Florencia Garavaglia

37895437

Nombre y Apellido

Firma

DNI

**UBICACIÓN DEL ÁRBOL** Calle: Blanco Encalada

Nro: 2477

Imágenes:



Planilla de Inspección de Árboles

Fecha de relevamiento: 29/5/2024

AVISO: \_\_\_\_\_

Arme: \_\_\_\_\_

**UBICACIÓN DEL ÁRBOL** Calle: Cabildo, Av. Nro: 2143 Ref. \_\_\_\_\_

**PARÁMETROS MECÁNICOS Y SANITARIOS DEL ÁRBOL**

Especie botánica: Jacaranda mimosifolia - JACARANDÁ DAP (cm): 20 | Altura (m): 7

☒ Árbol Seco ☐ Semiseco ☐ Descopado ☐ Descopado y brotado ☐ Copa desbalanceada

Inclinación: ☐ Mayor a 40° ☐ Menor a 40° ☐ Sin inclinación

Orientación de la inclinación: ☐ Hacia la calle ☐ Hacia la propiedad ☐ Hacia lado ascendente o descendente

**RAÍCES** ☐ Expuestas | ☐ Acera levantada (m2): \_\_\_\_\_ | ☐ Fisuras en el frente de la propiedad

**FUSTE** ☐ Descortezamiento ☒ Fructificaciones fúngicas ☐ Codominancias ☐ Exudados

☒ Cavidades pequeñas En zona: ☐ baja ☐ media ☐ alta | ☐ Cavidad longitudinal (m) \_\_\_\_\_

☐ Cavidades grandes En zona: ☐ baja ☐ media ☐ alta | Pared remanente (cm): \_\_\_\_\_

**RAMAS**

<input type="checkbox"/> Secas / Secas en las puntas	<input type="checkbox"/> Con cavidades / Tumores / Cancros	<input type="checkbox"/> Tocones
<input type="checkbox"/> Quebradas / Fisuradas	<input type="checkbox"/> Codominancias	<input type="checkbox"/> Demasiado bajas
<input type="checkbox"/> Con mal ángulo de inserción	<input type="checkbox"/> Excesivas   <input type="checkbox"/> Cruzadas	<input type="checkbox"/> Que invaden el espacio aéreo

**HOJAS**

☐ Defoliación: Indicar tipo | ☐ Coloración anormal | ☒ Signos de insectos | ☐ Manchas foliares

☐ Síntomas de enfermedades: \_\_\_\_\_

**RECOMENDACIONES DEL INSPECTOR**

<b>A: PODA</b>	<input type="checkbox"/> Formación <input type="checkbox"/> Refaldado	<b>MOTIVO:</b>	<input type="checkbox"/> Reducir de riesgo	<b>B: CORTE DE RAÍCES</b>
<input checked="" type="checkbox"/>	<input type="checkbox"/> Limpieza <input type="checkbox"/> Terciado		<input type="checkbox"/> Adecuar al sitio	<input type="checkbox"/> Superficial
	<input type="checkbox"/> Aclareo <input type="checkbox"/> Balanceo de copa		<input type="checkbox"/> Regular la estructura	<input type="checkbox"/> Profunda

☐ C: TRATAMIENTO SANITARIO | ☐ D: TRASPLANTE | ☒ E: EXTRACCIÓN | ☐ F: RETIRO DE CEPA

**OBSERVACIONES:**

El ejemplar se encuentra seco, con fructificaciones fungicas y orificios propios de un ataque de plagas. Retiro con prioridad alta para poder realizar la plantación.

**INSPECTOR/A**

María Florencia Garavaglia

37895437

Nombre y Apellido



Firma

DNI

**UBICACIÓN DEL ÁRBOL** Calle: Cabildo, Av.

Nro: 2143

Imágenes:





## Planilla de Inspección de Árboles

Fecha de relevamiento: 30/5/2024

AVISO: S00391334/24

Arme: Ingresar nro. de ARME asignado

UBICACIÓN DEL ÁRBOL Calle: Iberá

Nro: 2969 Ref.

### PARÁMETROS MECÁNICOS Y SANITARIOS DEL ÁRBOL

Especie botánica: Ficus benjamina - FICUS

DAP (cm): 70

Altura (m): 7

☐ Árbol Seco ☐ Semiseco ☐ Descopado ☐ Descopado y brotado ☒ Copa desbalanceada

Inclinación: ☐ Mayor a 40° ☒ Menor a 40° ☐ Sin inclinación

Orientación de la inclinación: ☒ Hacia la calle ☐ Hacia la propiedad ☐ Hacia lado ascendente o descendente

### RAÍCES

☒ Expuestas

☒ Acera levantada (m2): 3

☐ Fisuras en el frente de la propiedad

### FUSTE

☐ Descortezamiento

☐ Fructificaciones fúngicas

☒ Codominancias

☐ Exudados

☐ Cavidades pequeñas

En zona: ☐ baja ☐ media ☐ alta

☐ Cavidad longitudinal (m)

Longitud

☐ Cavidades grandes

En zona: ☐ baja ☐ media ☐ alta

Pared remanente (cm):

Espesor

### RAMAS

☐ Secas / Secas en las puntas

☐ Con cavidades / Tumores / Cancros

☒ Tocones

☐ Quebradas / Fisuradas

☐ Codominancias

☒ Demasiado bajas

☐ Con mal ángulo de inserción

☒ Excesivas

☒ Cruzadas

☒ Que invaden el espacio aéreo

### HOJAS

☐ Defoliación: Indicar tipo

☐ Coloración anormal

☐ Signos de insectos

☐ Manchas foliares

☐ Síntomas de enfermedades: Describir, si presenta

### RECOMENDACIONES DEL INSPECTOR

A: PODA

☐ Formación

☐ Refaldado

MOTIVO:

☐ Reducir de riesgo

B: CORTE DE RAÍCES

☐ Limpieza

☐ Terciado

☐ Adecuar al sitio

☐ Superficial

☐ Aclareo

☐ Balanceo de copa

☐ Regular la estructura

☐ Profunda

☐ C: TRATAMIENTO SANITARIO

☐ D: TRASPLANTE

☒ E: EXTRACCIÓN

☐ F: RETIRO DE CEPA

### OBSERVACIONES:

Ejemplar vital con copa demasiado crecida que invade espacio aéreo de la propiedad y la luminaria. Vereda en muy mal estado debido a sus raíces superficiales. Se recomienda extracción

INSPECTOR/A

Lara Alvarez

Nombre y Apellido

Firma

41328115

DNI



# Planilla de Inspección de Árboles

AVISO: **S00181966/24**

Fecha de relevamiento: **28/5/2024**

Arme: **Ingresar nro. de ARME asignado**

**UBICACIÓN DEL ÁRBOL** Calle: **Zabala**

Nro: **3221 E**

## PARÁMETROS MECÁNICOS Y SANITARIOS DEL ÁRBOL

Especie botánica: **Ceiba speciosa - PALO BORRACHO (Flor rosada)** DAP (cm): **70** Altura (m): **8**

☐ Árbol Seco ☐ Semiseco ☐ Descopado ☐ Descopado y brotado ☐ Copa desbalanceada

Inclinación: ☐ Mayor a 40° ☐ Menor a 40° ☐ Sin inclinación

Orientación de la inclinación: ☐ Hacia la calle ☐ Hacia la propiedad ☐ Hacia lado ascendente o descendente

## RAÍCES

☐ Expuestas ☐ Acera levantada (m2): **(m2 aprox.)** ☐ Fisuras en el frente de la propiedad

## FUSTE

☐ Descortezamiento ☐ Fructificaciones fúngicas ☐ Codominancias ☐ Exudados

☐ Cavidades pequeñas En zona: ☐ baja ☐ media ☐ alta ☐ Cavidad longitudinal (m) **Longitud**

☐ Cavidades grandes En zona: ☐ baja ☐ media ☐ alta **Pared remanente (cm):** **Espesor**

## RAMAS

☐ Secas / Secas en las puntas ☐ Con cavidades / Tumores / Cancros ☐ Tocones  
☐ Quebradas / Fisuradas ☐ Codominancias ☐ Demasiado bajas  
☐ Con mal ángulo de inserción ☐ Excesivas ☐ Cruzadas ☐ Que invaden el espacio aéreo

## HOJAS

☐ Defoliación: Indicar tipo ☐ Coloración anormal ☐ Signos de insectos ☐ Manchas foliares  
☐ Síntomas de enfermedades: **Describir, si presenta**

## RECOMENDACIONES DEL INSPECTOR

A: PODA ☐ Formación ☐ Refaldado **MOTIVO:** ☐ Reducir de riesgo **B: CORTE DE RAÍCES**  
☐ Limpieza ☐ Terciado ☐ Adecuar al sitio ☐ Superficial  
☐ Aclareo ☐ Balanceo de copa ☐ Regular la estructura ☐ Profunda


☐ C: TRATAMIENTO SANITARIO ☐ D: TRASPLANTE ☐ E: EXTRACCIÓN ☐ F: RETIRO DE CEPA

## OBSERVACIONES:

Se relevo un ejemplar vital pero con un desarrollo de raices que provoca un daño en vereda en un 70% de la misma siendo muy afectado el paso peatonal, al tratarse de una especie que no responde bien a la poda de raices y sin posibilidad de adaptar la plantera sin perjudicar la circulación peatonal (siendo esto un motivo válido según ley de arbolado) se recomienda su extracción y reemplazo por una especie adecuada.

## INSPECTOR/A

Viviana Veronica Rodriguez



31009366



Nombre y Apellido





Firma

DNI

**UBICACIÓN DEL ÁRBOL** Calle: Zabala

Nro: 3221 E

Imágenes:





**Planilla de Inspección de Árboles**

AVISO: S00182550/24

Fecha de relevamiento: 16/4/2024

Arme: Ingresar nro. de ARME asignado

**UBICACIÓN DEL ÁRBOL** Calle: 3 de Febrero Nro: 3621 Ref. \_\_\_\_\_

**PARÁMETROS MECÁNICOS Y SANITARIOS DEL ÁRBOL**

Especie botánica: Acacia visco - VISCOTE DAP (cm): 70 | Altura (m): 8

☐ Árbol Seco ☒ Semiseco ☐ Descopado ☐ Descopado y brotado ☐ Copa desbalanceada

Inclinación: ☐ Mayor a 40° ☒ Menor a 40° ☐ Sin inclinación

Orientación de la inclinación: ☐ Hacia la calle ☒ Hacia la propiedad ☒ Hacia lado ascendente o descendente

**RAÍCES** ☐ Expuestas ☐ Acera levantada (m2): (m2 aprox.) ☐ Fisuras en el frente de la propiedad

**FUSTE** ☐ Descortezamiento ☒ Fructificaciones fúngicas ☐ Codominancias ☐ Exudados

☐ Cavidades pequeñas En zona: ☐ baja ☐ media ☐ alta ☐ Cavity longitudinal (m) Longitud

☐ Cavidades grandes En zona: ☐ baja ☐ media ☐ alta Pared remanente (cm): Espesor

**RAMAS**

☐ Secas / Secas en las puntas ☐ Con cavidades / Tumores / Cancros ☐ Tocones  
☐ Quebradas / Fisuradas ☐ Codominancias ☐ Demasiado bajas  
☐ Con mal ángulo de inserción ☐ Excesivas ☐ Cruzadas ☐ Que invaden el espacio aéreo

**HOJAS**

☐ Defoliación: Indicar tipo ☐ Coloración anormal ☐ Signos de insectos ☐ Manchas foliares  
☐ Síntomas de enfermedades: Describir, si presenta

**RECOMENDACIONES DEL INSPECTOR**

A: PODA ☐ Formación ☐ Refaldado MOTIVO: ☐ Reducir de riesgo B: CORTE DE RAÍCES  
☐ Limpieza ☐ Terciado ☐ Adecuar al sitio ☐ Superficial  
☐ Aclareo ☐ Balanceo de copa ☐ Regular la estructura ☐ Profunda


☐ C: TRATAMIENTO SANITARIO ☐ D: TRASPLANTE ☒ E: EXTRACCIÓN ☐ F: RETIRO DE CEPA

**OBSERVACIONES:**

Arbol decrepito, con una pronunciada inclinación hacia la propiedad y vereda, con moho y fructificaciones en el tronco

**INSPECTOR/A**

Viviana Veronica Rodriguez



31009366



Nombre y Apellido

Firma




DNI

**UBICACIÓN DEL ÁRBOL** Calle: 3 de Febrero

Nro: 3621

Ref.

Imágenes:





G O B I E R N O D E L A C I U D A D D E B U E N O S A I R E S  
2024 - Año del 30° Aniversario de la Autonomía de la Ciudad de Buenos Aires

**Hoja Adicional de Firmas**  
**Informe gráfico**

**Número:**

Buenos Aires,

**Referencia:** S/ INFORMES DE EXTRACCIONES - JULIO 2024

---

El documento fue importado por el sistema GEDO con un total de 58 pagina/s.

Digitally signed by Comunicaciones Oficiales  
Date: 2024.07.10 10:46:52 -03:00

Digitally signed by Comunicaciones Oficiales  
Date: 2024.07.10 10:46:54 -03:00



**G O B I E R N O D E L A C I U D A D D E B U E N O S A I R E S**  
2024 - Año del 30° Aniversario de la Autonomía de la Ciudad de Buenos Aires

**Resolución Presidencia Junta Comuna**

**Número:**

Buenos Aires,

**Referencia:** S/Extracciones ejemplares arbóreos - julio 2024.

---

**VISTO:** La Constitución de la Ciudad Autónoma de Buenos Aires, las Leyes N° 1.777 y N° 3.263 (Texto Consolidado por Ley N° 6.588) y N° 6.684, los Decretos N° 166/13 y su modificatorio N° 110/20 y N° 387/23 y modificatorios, las Planilla de Inspección N° 4170, 4171, 4172, 4173, 4174, 4175, 4176, 4177, 4178, 4179, 4180, 4181, 4182, 4183, 4184, 4185, 4186, 4187, 4188, 4189, 4190, 4191, 4192, 4193, 4194, 4195, 4196, 4197, 4198, 4199, 4200; el Expediente Electrónico N° EX-2024-26955432- -GCABA-COMUNA13, y

**CONSIDERANDO:**

Que, por los autos citados en el Visto tramita la actuación iniciada en virtud a la necesidad de extraer los ejemplares arbóreos emplazados en el PARQUE DE LOS NIÑOS (11 ejemplares); PARQUE DE LA MEMORIA (6 ejemplares) y en la colectora de la AV. CANTILO S/N (14 ejemplares) de esta Ciudad;

Que, sobre el particular, la Constitución de la Ciudad Autónoma de Buenos Aires establece en su artículo 127 que las Comunas son unidades de gestión política y administrativa con competencia territorial;

Que, asimismo, de conformidad con el artículo 128 del mismo cuerpo legal ejercen funciones de planificación, ejecución y control en forma exclusiva y concurrente con el Gobierno de la Ciudad respecto de las materias de su competencia;

Que, a su turno, el artículo 26 del mencionado cuerpo normativo dispone: *“El ambiente es patrimonio común. Toda persona tiene derecho a gozar de un ambiente sano, así como el deber de preservarlo y definirlo en provecho de las generaciones presentes y futuras”*;

Que, en virtud de los mencionados mandatos constitucionales, se sancionó la Ley N° 1.777 (Texto Consolidado por Ley N° 6.588) la cual tiene por finalidad, entre otras, promover la descentralización de las funciones del Gobierno de la Ciudad, preservando su integridad territorial, mejorar la eficiencia y la calidad de las prestaciones que brinda el Gobierno de la Ciudad, así como asegurar el desarrollo sustentable;

Que, dicha Ley especifica en su artículo 10 que las Comunas tienen a su cargo en forma exclusiva: *"b) La planificación, ejecución y control de los trabajos de mantenimiento de los espacios verdes, de conformidad con la Ley de presupuesto"*;

Que, asimismo, el artículo 47 de la citada Ley establece que el Poder Ejecutivo implementa un proceso de transición que comprende, entre otras cuestiones, la transferencia gradual de competencias centralizadas a las unidades

descentralizadas, en virtud de la aplicación del Título II;

Que, mediante la Ley N° 6.684 se sancionó la Ley de Ministerios del Gobierno de la Ciudad Autónoma de Buenos Aires;

Que, por Decreto N° 387/23 y modificatorios, se aprobó la estructura orgánico funcional del Poder Ejecutivo del Gobierno de la Ciudad Autónoma de Buenos Aires;

Que, el Decreto N° 166/13 y su modificatorio N° 110/20, dispone en su artículo 1 la transferencia a las Comunas de la Ciudad Autónoma de Buenos Aires de las misiones, funciones y responsabilidades establecidas en la Ley de Arbolado Público N° 3.263 (Texto Consolidado por Ley N° 6.588) con las excepciones puntuales que ella explicita;

Que, esa Ley tiene por objeto proteger e incrementar el Arbolado Público Urbano, implementando los requisitos técnicos y administrativos a los que ajustar las tareas de intervención sobre los mismos;

Que, asimismo faculta a la autoridad de aplicación en su artículo 15 a talar o extraer especies arbóreas cuando *“por su estado sanitario, fisiológico o por sus condiciones físicas no sea posible su recuperación”* (inc. b) y *“para garantizar la seguridad de las personas y/o bienes”* (inc. c);

Que, la Ley N° 3.263 (Texto Consolidado por Ley N° 6.588) establece, en sus artículos 5 a 7, los recaudos a seguir en caso de plantación y/o reposición de arbolado público urbano;

Que de acuerdo a lo que surge de las Planillas de Inspección citadas en el Visto y a lo indicado por la Gerencia Operativa de Gestión Comunal mediante Nota N° NO-2024-26941337-GCABA-COMUNA13 corresponde efectuar las extracciones de los ejemplares enunciados, de acuerdo a la normativa vigente;

Que, consecuentemente y por estrictas cuestiones de seguridad y Orden Público, corresponde dictar el acto administrativo que, con fundamento a lo expuesto, autorice la extracción del ejemplar involucrado;

Que, dentro de las atribuciones de la Junta Comunal como órgano de gobierno, otorgadas por la Ley N° 1.777 (Texto Consolidado por Ley N° 6.588), se contempla la de *“emitir resoluciones y declaraciones en el marco de sus competencias”*.

Por ello y en uso de las facultades que le son propias,

### **LA PRESIDENTE DE LA JUNTA COMUNAL 13**

#### **RESUELVE:**

Artículo 1°.- Autorizar a la Empresa adjudicataria Mantelectric I.C.I.S.A., CUIT N° 30-52029200-0, a que, en el marco del contrato vigente proceda a extraer por cuenta y orden del Gobierno de la Ciudad Autónoma de Buenos Aires los ejemplares emplazados en el PARQUE DE LOS NIÑOS (11 ejemplares); PARQUE DE LA MEMORIA (6 ejemplares) y en la colectora de la AV. CANTILO S/N (14 ejemplares), de esta Ciudad

Artículo 2°.- Efectuadas las extracciones dispuestas en el artículo precedente, se deberán plantar nuevos ejemplares.

Artículo 3°.- Fijar un cartel junto a los ejemplares a ser extraídos por el plazo de diez (10) días corridos, en el que se informe sobre las circunstancias que motivan la decisión respectiva, indicando las vías de contacto con la autoridad competente.

Artículo 4°.- Comunicar a la Junta Comunal. Publicar en el Boletín Oficial de la Ciudad Autónoma de Buenos Aires. Notificar y cumplido, archivar.



Digitally signed by Florencia Fabiana SCAVINO  
Date: 2024.07.17 10:10:05 ART  
Location: Ciudad Autónoma de Buenos Aires

Digitally signed by Comunicaciones Oficiales  
Date: 2024.07.17 10:10:08 -03:00

**Planilla de Inspección de Árboles**

AVISO: S/R

Fecha de relevamiento: 23/5/2024

Arme: Ingreso a la zona de trabajo ME asignado

**UBICACIÓN DEL ÁRBOL** Calle: Parque de los Niños - Zona admin Nro: Ejemplar 01

**PARÁMETROS MECÁNICOS Y SANITARIOS DEL ÁRBOL**

Especie botánica: Casuarina cunninghamiana - CASUARINA DAP (cm): 15 Altura (m): 9

☒ Árbol Seco ☐ Semiseco ☐ Descopado ☐ Descopado y brotado ☐ Copa desbalanceada

Inclinación: ☐ Mayor a 40° ☐ Menor a 40° ☒ Sin inclinación

Orientación de la inclinación: ☐ Hacia la calle ☐ Hacia la propiedad ☐ Hacia lado ascendente o descendente

**RAÍCES** ☐ Expuestas ☐ Acera levantada (m2): (m2 aprox.) ☐ Fisuras en el frente de la propiedad

**FUSTE** ☒ Descortezamiento ☐ Fructificaciones fúngicas ☐ Codominancias ☐ Exudados  
☐ Cavidades pequeñas En zona: ☐ baja ☐ media ☐ alta ☐ Cavity longitudinal (m) Longitud  
☐ Cavidades grandes En zona: ☐ baja ☐ media ☐ alta Pared remanente (cm): Espesor

**RAMAS**

☒ Secas / Secas en las puntas ☐ Con cavidades / Tumores / Cancros ☐ Tocones  
☐ Quebradas / Fisuradas ☐ Codominancias ☐ Demasiado bajas  
☐ Con mal ángulo de inserción ☐ Excesivas ☐ Cruzadas ☐ Que invaden el espacio aéreo

**HOJAS**

☐ Defoliación: Total ☐ Coloración anormal ☐ Signos de insectos ☐ Manchas foliares  
☐ Síntomas de enfermedades: Describir, si presenta

**RECOMENDACIONES DEL INSPECTOR**

A: PODA ☐ Formación ☐ Refaldado MOTIVO: ☐ Reducir de riesgo B: CORTE DE RAÍCES  
☐ Limpieza ☐ Terciado ☐ Adecuar al sitio ☐ Superficial  
☐ Aclareo ☐ Balanceo de copa ☐ Regular la estructura ☐ Profunda  
☐ C: TRATAMIENTO SANITARIO ☐ D: TRASPLANTE ☒ E: EXTRACCIÓN ☐ F: RETIRO DE CEPAS

**OBSERVACIONES:**

Ejemplar completamente seco y con fuste descortezado.

**INSPECTOR/A**

Luciano J. P. Gomez

*Luciano J. P. Gomez*

27.346.493

Nombre y Apellido



Firma

DNI

**UBICACIÓN DEL ÁRBOL** Calle: Parque de los Niños – Zona admin

Nro: Ejemplar 01

Imágenes:



## Planilla de Inspección de Árboles

Fecha de relevamiento: 23/5/2024

AVISO: S/R

Arme: 408048340 IRME asignado

UBICACIÓN DEL ÁRBOL Calle: Parque de los Niños - Zona admin Nro: Ejemplar 03

## PARÁMETROS MECÁNICOS Y SANITARIOS DEL ÁRBOL

Especie botánica: Casuarina cunninghamiana - CASUARINA DAP (cm): 15 Altura (m): 6

☒ Árbol Seco ☐ Semiseco ☐ Descopado ☐ Descopado y brotado ☐ Copa desbalanceadaInclinación: ☐ Mayor a 40° ☐ Menor a 40° ☒ Sin inclinaciónOrientación de la inclinación: ☐ Hacia la calle ☐ Hacia la propiedad ☐ Hacia lado ascendente o descendenteRAÍCES ☐ Expuestas ☐ Acera levantada (m2): (m2 aprox.) ☐ Fisuras en el frente de la propiedad

## FUSTE

☐ Descortezamiento ☐ Fructificaciones fúngicas ☐ Codominancias ☐ Exudados☐ Cavidades pequeñas En zona: ☐ baja ☐ media ☐ alta ☐ Cavidad longitudinal (m) Longitud☐ Cavidades grandes En zona: ☐ baja ☐ media ☐ alta Pared remanente (cm): Espesor

## RAMAS

☒ Secas / Secas en las puntas ☐ Con cavidades / Tumores / Cancros ☐ Tocones  
☐ Quebradas / Fisuradas ☐ Codominancias ☐ Demasiado bajas  
☐ Con mal ángulo de inserción ☐ Excesivas ☐ Cruzadas ☐ Que invaden el espacio aéreo

## HOJAS

☒ Defoliación: Total ☐ Coloración anormal ☐ Signos de insectos ☐ Manchas foliares  
☐ Síntomas de enfermedades: Describir, si presenta

## RECOMENDACIONES DEL INSPECTOR


A: PODA ☐ Formación ☐ Refaldado MOTIVO: ☐ Reducir de riesgo B: CORTE DE RAÍCES  
☐ Limpieza ☐ Terciado ☐ Adecuar al sitio ☐ Superficial  
☐ Aclareo ☐ Balanceo de copa ☐ Regular la estructura ☐ Profunda☐ C: TRATAMIENTO SANITARIO ☐ D: TRASPLANTE ☒ E: EXTRACCIÓN ☐ F: RETIRO DE CEPA

## OBSERVACIONES:

Ejemplar completamente seco, con ramas primarias codominantes y grietas en el fuste.

## INSPECTOR/A

Luciano J. P. Gomez



27.346.493

Nombre y Apellido



Firma

DNI

**UBICACIÓN DEL ÁRBOL** Calle: Parque de los Niños – Zona admin

**Nro:** Ejemplar 03

Imágenes:





## Planilla de Inspección de Árboles

Fecha de relevamiento: 23/5/2024

AVISO: S/R

Arme: Inge... 40804310 ME asignado

**UBICACIÓN DEL ÁRBOL** Calle: Parque de los Niños - Zona admin Nro: Ejemplar 02

### PARÁMETROS MECÁNICOS Y SANITARIOS DEL ÁRBOL

Especie botánica: Casuarina cunninghamiana - CASUARINA DAP (cm): 18 Altura (m): 7

☒ Árbol Seco ☐ Semiseco ☐ Descopado ☐ Descopado y brotado ☐ Copa desbalanceada

Inclinación: ☐ Mayor a 40° ☐ Menor a 40° ☒ Sin inclinación

Orientación de la inclinación: ☐ Hacia la calle ☐ Hacia la propiedad ☐ Hacia lado ascendente o descendente

**RAÍCES** ☐ Expuestas ☐ Acera levantada (m2): (m2 aprox.) ☐ Fisuras en el frente de la propiedad

### FUSTE

☐ Descortezamiento ☐ Fructificaciones fúngicas ☐ Codominancias ☐ Exudados

☐ Cavidades pequeñas En zona: ☐ baja ☐ media ☐ alta ☐ Cavidad longitudinal (m) Longitud

☐ Cavidades grandes En zona: ☐ baja ☐ media ☐ alta Pared remanente (cm): Espesor

### RAMAS

☒ Secas / Secas en las puntas ☐ Con cavidades / Tumores / Cancros ☐ Tocones

☐ Quebradas / Fisuradas ☐ Codominancias ☐ Demasiado bajas

☐ Con mal ángulo de inserción ☐ Excesivas ☐ Cruzadas ☐ Que invaden el espacio aéreo

### HOJAS

☒ Defoliación: Total ☐ Coloración anormal ☐ Signos de insectos ☐ Manchas foliares

☐ Síntomas de enfermedades: Describir, si presenta

### RECOMENDACIONES DEL INSPECTOR

A: PODA ☐ Formación ☐ Refaldado MOTIVO: ☐ Reducir de riesgo B: CORTE DE RAÍCES  
☐ Limpieza ☐ Terciado ☐ Adecuar al sitio ☐ Superficial  
☐ Aclareo ☐ Balanceo de copa ☐ Regular la estructura ☐ Profunda

☐ C: TRATAMIENTO SANITARIO ☐ D: TRASPLANTE ☒ E: EXTRACCIÓN ☐ F: RETIRO DE CEPA

### OBSERVACIONES:

Ejemplar completamente seco.

### INSPECTOR/A

Luciano J. P. Gomez

27.346.493

Nombre y Apellido

Firma




DNI



**UBICACIÓN DEL ÁRBOL** Calle: Parque de los Niños – Zona admin

Nro: Ejemplar 02

Imágenes:





**Planilla de Inspección de Árboles**

Fecha de relevamiento: 23/5/2024

AVISO: S/R

Arme: 108048313 ARME asignado

**UBICACIÓN DEL ÁRBOL** Calle: Tambor de Tacuarí Nro: S/N Ej 01

**PARÁMETROS MECÁNICOS Y SANITARIOS DEL ÁRBOL**

Especie botánica: Erythrina crista-galli - CEIBO DAP (cm): 40 Altura (m): 3

☐ Árbol Seco ☒ Semiseco ☐ Descopado ☐ Descopado y brotado ☐ Copa desbalanceada

Inclinación: ☐ Mayor a 40° ☐ Menor a 40° ☒ Sin inclinación

Orientación de la inclinación: ☐ Hacia la calle ☐ Hacia la propiedad ☐ Hacia lado ascendente o descendente

**RAÍCES** ☐ Expuestas ☐ Acera levantada (m2): (m2 aprox.) ☐ Fisuras en el frente de la propiedad

**FUSTE**

☐ Descortezamiento ☐ Fructificaciones fúngicas ☒ Codominancias ☐ Exudados  
☐ Cavidades pequeñas En zona: ☐ baja ☐ media ☐ alta ☐ Cavidad longitudinal (m) Longitud  
☐ Cavidades grandes En zona: ☐ baja ☐ media ☐ alta Pared remanente (cm): Espesor

**RAMAS**

☒ Secas / Secas en las puntas ☐ Con cavidades / Tumores / Cancros ☐ Tocones  
☐ Quebradas / Fisuradas ☐ Codominancias ☐ Demasiado bajas  
☐ Con mal ángulo de inserción ☐ Excesivas ☐ Cruzadas ☐ Que invaden el espacio aéreo

**HOJAS**

☐ Defoliación: Total ☐ Coloración anormal ☐ Signos de insectos ☐ Manchas foliares  
☐ Síntomas de enfermedades: Describir, si presenta

**RECOMENDACIONES DEL INSPECTOR**

A: PODA ☐ Formación ☐ Refaldado MOTIVO: ☐ Reducir de riesgo B: CORTE DE RAÍCES  
☐ Limpieza ☐ Terciado ☐ Adecuar al sitio ☐ Superficial  
☐ Aclareo ☐ Balanceo de copa ☐ Regular la estructura ☐ Profunda  
☐ C: TRATAMIENTO SANITARIO ☐ D: TRASPLANTE ☒ E: EXTRACCIÓN ☐ F: RETIRO DE CEPAS

**OBSERVACIONES:**

Ejemplar con más del 90% de la copa seca.

**INSPECTOR/A**

Luciano J. P. Gómez



27.346.493

Nombre y Apellido





Firma

DNI

**UBICACIÓN DEL ÁRBOL** Calle: Tambor de Tacuarí

Nro: s/N Ej. 01

Imágenes:





## Planilla de Inspección de Árboles

AVISO: S/R

Fecha de relevamiento: 23/5/2024

Arme: Ingresado al sistema asignado

UBICACIÓN DEL ÁRBOL Calle: Tambor de Tacuarí

Nro: S/N

Ej. 01

Mód 1

### PARÁMETROS MECÁNICOS Y SANITARIOS DEL ÁRBOL

Especie botánica: Populus nigra var. 'Italica' - ÁLAMO COLUMNAR

DAP (cm): 35

Altura (m): 17

☒ Árbol Seco ☐ Semiseco ☐ Descopado ☐ Descopado y brotado ☐ Copa desbalanceada

Inclinación: ☐ Mayor a 40° ☐ Menor a 40° ☒ Sin inclinación

Orientación de la inclinación: ☐ Hacia la calle ☐ Hacia la propiedad ☐ Hacia lado ascendente o descendente

### RAÍCES

☐ Expuestas

☐ Acera levantada (m2): (m2 aprox.)

☐ Fisuras en el frente de la propiedad

### FUSTE

☐ Descortezamiento

☐ Fructificaciones fúngicas

☐ Codominancias

☐ Exudados

☐ Cavidades pequeñas

En zona: ☐ baja

☐ media

☐ alta

☐ Cavidad longitudinal (m)

Longitud

☐ Cavidades grandes

En zona: ☐ baja

☐ media

☐ alta

Pared remanente (cm):

Espesor

### RAMAS

☒ Secas / Secas en las puntas

☐ Con cavidades / Tumores / Cancros

☐ Tocones

☐ Quebradas / Fisuradas

☐ Codominancias

☐ Demasiado bajas

☐ Con mal ángulo de inserción

☐ Excesivas

☐ Cruzadas

☐ Que invaden el espacio aéreo

### HOJAS

☒ Defoliación: Total

☐ Coloración anormal

☐ Signos de insectos

☐ Manchas foliares

☐ Síntomas de enfermedades:

Describir, si presenta

### RECOMENDACIONES DEL INSPECTOR

A: PODA

☐ Formación

☐ Refaldado

MOTIVO:

☐ Reducir de riesgo

B: CORTE DE RAÍCES

☐ Limpieza

☐ Terciado

☐ Adecuar al sitio

☐ Superficial

☐ Aclareo

☐ Balanceo de copa

☐ Regular la estructura

☐ Profunda

☐ C: TRATAMIENTO SANITARIO

☐ D: TRASPLANTE

☒ E: EXTRACCIÓN

☐ F: RETIRO DE CEPA

### OBSERVACIONES:

Ejemplar completamente defoliado, seco, ubicado junto al patio de juegos infantiles.

### INSPECTOR/A

Luciano J. P. Gomez

27.346.493

Nombre y Apellido





Firma

DNI

**UBICACIÓN DEL ÁRBOL** Calle: Tambor de Tacuarí

Nro: s/N Ej 01

Imágenes:





## Planilla de Inspección de Árboles

AVISO: S/R

Fecha de relevamiento: 23/5/2024

Arme: 4080488

UBICACIÓN DEL ÁRBOL Calle: Tambor de Tacuarí

Nro: S/N Ej. 01

Mód 3

### PARÁMETROS MECÁNICOS Y SANITARIOS DEL ÁRBOL

Especie botánica: Populus deltoides - ÁLAMO CAROLINO

DAP (cm): 45

Altura (m): 12

☒ Árbol Seco ☐ Semiseco ☐ Descopado ☐ Descopado y brotado ☐ Copa desbalanceada

Inclinación: ☐ Mayor a 40° ☐ Menor a 40° ☒ Sin inclinación

Orientación de la inclinación: ☐ Hacia la calle ☐ Hacia la propiedad ☐ Hacia lado ascendente o descendente

### RAÍCES

☐ Expuestas ☐ Acera levantada (m2): (m2 aprox.) ☐ Fisuras en el frente de la propiedad

### FUSTE

☐ Descortezamiento ☐ Fructificaciones fúngicas ☐ Codominancias ☐ Exudados

☐ Cavidades pequeñas En zona: ☐ baja ☐ media ☐ alta ☐ Cavity longitudinal (m) Longitud

☐ Cavidades grandes En zona: ☐ baja ☐ media ☐ alta Pared remanente (cm): Espesor

### RAMAS

☒ Secas / Secas en las puntas ☐ Con cavidades / Tumores / Cancros ☐ Tocones  
☐ Quebradas / Fisuradas ☐ Codominancias ☐ Demasiado bajas  
☐ Con mal ángulo de inserción ☐ Excesivas ☐ Cruzadas ☐ Que invaden el espacio aéreo

### HOJAS

☒ Defoliación: Total ☐ Coloración anormal ☐ Signos de insectos ☐ Manchas foliares  
☐ Síntomas de enfermedades: Describir, si presenta

### RECOMENDACIONES DEL INSPECTOR

A: PODA ☐ Formación ☐ Refaldado ☐ Limpieza ☐ Terciado ☐ Aclareo ☐ Balanceo de copa MOTIVO: ☐ Reducir de riesgo ☐ Adecuar al sitio ☐ Regular la estructura B: CORTE DE RAÍCES ☐ Superficial ☐ Profunda

☐ C: TRATAMIENTO SANITARIO ☐ D: TRASPLANTE ☒ E: EXTRACCIÓN ☐ F: RETIRO DE CEPA

### OBSERVACIONES:

Ejemplar seco, con ramas quebradizas, en zona de mesas y sillas

### INSPECTOR/A

Luciano J. P. Gomez

27.346.493

Nombre y Apellido





Firma

DNI

**UBICACIÓN DEL ÁRBOL** Calle: Tambor de Tacuarí

Nro: s/N Ej 01

Imágenes:



**Planilla de Inspección de Árboles**

AVISO: S/R

Fecha de relevamiento: 23/5/2024

Arme: 408048820 DME asignado

**UBICACIÓN DEL ÁRBOL** Calle: Tambor de Tacuarí Nro: S/N E07 1

**PARÁMETROS MECÁNICOS Y SANITARIOS DEL ÁRBOL**

Especie botánica: Fraxinus pennsylvanica - FRESNO AMERICANO DAP (cm): 8 Altura (m): 3

☒ Árbol Seco ☐ Semiseco ☐ Descopado ☐ Descopado y brotado ☐ Copa desbalanceada

Inclinación: ☐ Mayor a 40° ☐ Menor a 40° ☒ Sin inclinación

Orientación de la inclinación: ☐ Hacia la calle ☐ Hacia la propiedad ☐ Hacia lado ascendente o descendente

**RAÍCES** ☐ Expuestas ☐ Acera levantada (m2): (m2 aprox.) ☐ Fisuras en el frente de la propiedad

**FUSTE** ☐ Descortezamiento ☐ Fructificaciones fúngicas ☐ Codominancias ☐ Exudados

☐ Cavidades pequeñas En zona: ☐ baja ☐ media ☐ alta ☐ Cavidad longitudinal (m) Longitud

☐ Cavidades grandes En zona: ☐ baja ☐ media ☐ alta Pared remanente (cm): Espesor

**RAMAS**

☒ Secas / Secas en las puntas ☐ Con cavidades / Tumores / Cancros ☐ Tocones  
☐ Quebradas / Fisuradas ☐ Codominancias ☐ Demasiado bajas  
☐ Con mal ángulo de inserción ☐ Excesivas ☐ Cruzadas ☐ Que invaden el espacio aéreo

**HOJAS**

☒ Defoliación: Total ☐ Coloración anormal ☐ Signos de insectos ☐ Manchas foliares  
☐ Síntomas de enfermedades: Describir, si presenta

**RECOMENDACIONES DEL INSPECTOR**


A: PODA ☐ Formación ☐ Refaldado MOTIVO: ☐ Reducir de riesgo B: CORTE DE RAÍCES  
☐ Limpieza ☐ Terciado ☐ Adecuar al sitio ☐ Superficial  
☐ Aclareo ☐ Balanceo de copa ☐ Regular la estructura ☐ Profunda  
☐ C: TRATAMIENTO SANITARIO ☐ D: TRASPLANTE ☐ E: EXTRACCIÓN ☐ F: RETIRO DE CEPA

**OBSERVACIONES:**

Ejemplar con más del 90% de la copa seca.

**INSPECTOR/A**

Luciano J. P. Gómez



27.346.493

Nombre y Apellido

Firma

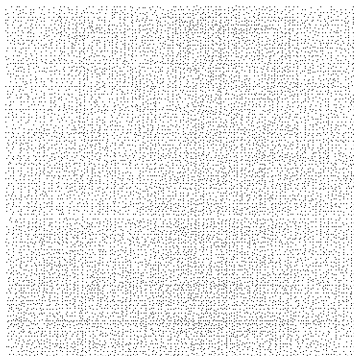


DNI



**UBICACIÓN DEL ÁRBOL** Calle: Tambor de Tacuarí

Nro: s/N E07 1

Imágenes:



**Planilla de Inspección de Árboles**

Fecha de relevamiento: 23/5/2024

AVISO: S/R

Arme: 408048300 Ingresos por el Arbol Designado

**UBICACIÓN DEL ÁRBOL** Calle: Tambor de Tacuarí Nro: S/N E07 2

**PARÁMETROS MECÁNICOS Y SANITARIOS DEL ÁRBOL**

Especie botánica: Fraxinus pennsylvanica - FRESNO AMERICANO DAP (cm): 80 Altura (m): 6

☒ Árbol Seco ☐ Semiseco ☐ Descopado ☐ Descopado y brotado ☐ Copa desbalanceada

Inclinación: ☐ Mayor a 40° ☐ Menor a 40° ☒ Sin inclinación

Orientación de la inclinación: ☐ Hacia la calle ☐ Hacia la propiedad ☐ Hacia lado ascendente o descendente

**RAÍCES** ☐ Expuestas ☐ Acera levantada (m2): (m2 aprox.) ☐ Fisuras en el frente de la propiedad

**FUSTE** ☐ Descortezamiento ☐ Fructificaciones fúngicas ☐ Codominancias ☐ Exudados

☐ Cavidades pequeñas En zona: ☐ baja ☐ media ☐ alta ☐ Cavity longitudinal (m) Longitud

☐ Cavidades grandes En zona: ☐ baja ☐ media ☐ alta Pared remanente (cm): Espesor

**RAMAS**

☒ Secas / Secas en las puntas ☐ Con cavidades / Tumores / Cancros ☐ Tocones  
☐ Quebradas / Fisuradas ☐ Codominancias ☐ Demasiado bajas  
☐ Con mal ángulo de inserción ☐ Excesivas ☐ Cruzadas ☐ Que invaden el espacio aéreo

**HOJAS**

☒ Defoliación: Total ☐ Coloración anormal ☐ Signos de insectos ☐ Manchas foliares  
☐ Síntomas de enfermedades: Describir, si presenta

**RECOMENDACIONES DEL INSPECTOR**

A: PODA	<input type="checkbox"/> Formación	<input type="checkbox"/> Refaldado	MOTIVO:	<input type="checkbox"/> Reducir de riesgo	B: CORTE DE RAÍCES	
	<input type="checkbox"/> Limpieza	<input type="checkbox"/> Terciado		<input type="checkbox"/> Adecuar al sitio		<input type="checkbox"/> Superficial
	<input type="checkbox"/> Aclareo	<input type="checkbox"/> Balanceo de copa		<input type="checkbox"/> Regular la estructura		<input type="checkbox"/> Profunda

☐ C: TRATAMIENTO SANITARIO ☐ D: TRASPLANTE ☒ E: EXTRACCIÓN ☐ F: RETIRO DE CEPA

**OBSERVACIONES:**

Ejemplar con más del 90% de la copa seca.

**INSPECTOR/A**

Luciano J. P. Gómez

*Luciano J. P. Gómez*

27.346.493

Nombre y Apellido




Firma

DNI

**UBICACIÓN DEL ÁRBOL** Calle: Tambor de Tacuarí

Nro: s/N E07 2

Imágenes:



**Planilla de Inspección de Árboles**

Fecha de relevamiento: 23/5/2024

AVISO: S/R

Arme: 408048324 Ingresado al SIME asignado

**UBICACIÓN DEL ÁRBOL** Calle: Tambor de Tacuarí Nro: S/N E18 1

**PARÁMETROS MECÁNICOS Y SANITARIOS DEL ÁRBOL**

Especie botánica: Fraxinus pennsylvanica - FRESNO AMERICANO DAP (cm): 15 Altura (m): 5

☒ Árbol Seco ☐ Semiseco ☐ Descopado ☐ Descopado y brotado ☐ Copa desbalanceada

Inclinación: ☐ Mayor a 40° ☐ Menor a 40° ☒ Sin inclinación

Orientación de la inclinación: ☐ Hacia la calle ☐ Hacia la propiedad ☐ Hacia lado ascendente o descendente

**RAÍCES** ☐ Expuestas ☐ Acera levantada (m2): (m2 aprox.) ☐ Fisuras en el frente de la propiedad

**FUSTE** ☐ Descortezamiento ☐ Fructificaciones fúngicas ☐ Codominancias ☐ Exudados

☐ Cavidades pequeñas En zona: ☐ baja ☐ media ☐ alta ☐ Cavity longitudinal (m) Longitud

☐ Cavidades grandes En zona: ☐ baja ☐ media ☐ alta Pared remanente (cm): Espesor

**RAMAS**

☒ Secas / Secas en las puntas ☐ Con cavidades / Tumores / Cancros ☐ Tocones

☐ Quebradas / Fisuradas ☐ Codominancias ☐ Demasiado bajas

☐ Con mal ángulo de inserción ☐ Excesivas ☐ Cruzadas ☐ Que invaden el espacio aéreo

**HOJAS**

☒ Defoliación: Total ☐ Coloración anormal ☐ Signos de insectos ☐ Manchas foliares

☐ Síntomas de enfermedades: Describir, si presenta

**RECOMENDACIONES DEL INSPECTOR**

A: PODA ☐ Formación ☐ Refaldado MOTIVO: ☐ Reducir de riesgo B: CORTE DE RAÍCES

☐ Limpieza ☐ Terciado ☐ Adecuar al sitio ☐ Superficial

☐ Aclareo ☐ Balanceo de copa ☐ Regular la estructura ☐ Profunda


☐ C: TRATAMIENTO SANITARIO ☐ D: TRASPLANTE ☒ E: EXTRACCIÓN ☐ F: RETIRO DE CEPA

**OBSERVACIONES:**

Ejemplar completamente defoliado, seco.

**INSPECTOR/A**

Luciano J. P. Gómez



27.346.493

Nombre y Apellido

Firma

DNI

**Planilla de Inspección de Árboles**

Fecha de relevamiento: 23/5/2024

AVISO: S/R

Arme: 408048324 E asignado

**UBICACIÓN DEL ÁRBOL** Calle: Tambor de Tacuarí Nro: S/N E18 2

**PARÁMETROS MECÁNICOS Y SANITARIOS DEL ÁRBOL**

Especie botánica: Fraxinus pennsylvanica - FRESNO AMERICANO DAP (cm): 12 Altura (m): 4

☒ Árbol Seco ☐ Semiseco ☐ Descopado ☐ Descopado y brotado ☐ Copa desbalanceada

Inclinación: ☐ Mayor a 40° ☐ Menor a 40° ☒ Sin inclinación

Orientación de la inclinación: ☐ Hacia la calle ☐ Hacia la propiedad ☐ Hacia lado ascendente o descendente

**RAÍCES** ☐ Expuestas ☐ Acera levantada (m2): (m2 aprox.) ☐ Fisuras en el frente de la propiedad

**FUSTE**

☒ Descortezamiento ☐ Fructificaciones fúngicas ☐ Codominancias ☐ Exudados

☐ Cavidades pequeñas En zona: ☐ baja ☐ media ☐ alta ☐ Cavity longitudinal (m) Longitud

☐ Cavidades grandes En zona: ☐ baja ☐ media ☐ alta Pared remanente (cm): Espesor

**RAMAS**

☒ Secas / Secas en las puntas ☐ Con cavidades / Tumores / Cancros ☐ Tocones

☐ Quebradas / Fisuradas ☐ Codominancias ☐ Demasiado bajas

☐ Con mal ángulo de inserción ☐ Excesivas ☐ Cruzadas ☐ Que invaden el espacio aéreo

**HOJAS**

☒ Defoliación: Total ☐ Coloración anormal ☐ Signos de insectos ☐ Manchas foliares

☐ Síntomas de enfermedades: Describir, si presenta

**RECOMENDACIONES DEL INSPECTOR**

A: PODA ☐ Formación ☐ Refaldado MOTIVO: ☐ Reducir de riesgo B: CORTE DE RAÍCES

☐ Limpieza ☐ Terciado ☐ Adecuar al sitio ☐ Superficial

☐ Aclareo ☐ Balanceo de copa ☐ Regular la estructura ☐ Profunda

☐ C: TRATAMIENTO SANITARIO ☐ D: TRASPLANTE ☒ E: EXTRACCIÓN ☐ F: RETIRO DE CEPA

**OBSERVACIONES:**

Ejemplar completamente defoliado, seco.

**INSPECTOR/A**

Luciano J. P. Gómez

*Luciano J. P. Gómez*

27.346.493

Nombre y Apellido

Firma




DNI



**UBICACIÓN DEL ÁRBOL** Calle: Tambor de Tacuarí

Nro: s/N E18 2

Imágenes:



**Planilla de Inspección de Árboles**

Fecha de relevamiento: 23/5/2024

AVISO: S/R

Arme: 40.80/18324 E asignado

**UBICACIÓN DEL ÁRBOL** Calle: Tambor de Tacuarí Nro: S/N E18 3

**PARÁMETROS MECÁNICOS Y SANITARIOS DEL ÁRBOL**

Especie botánica: Fraxinus pennsylvanica - FRESNO AMERICANO DAP (cm): 20 Altura (m): 6

☒ Árbol Seco ☐ Semiseco ☐ Descopado ☐ Descopado y brotado ☐ Copa desbalanceada

Inclinación: ☐ Mayor a 40° ☐ Menor a 40° ☒ Sin inclinación

Orientación de la inclinación: ☐ Hacia la calle ☐ Hacia la propiedad ☐ Hacia lado ascendente o descendente

**RAÍCES** ☐ Expuestas ☐ Acera levantada (m2): (m2 aprox.) ☐ Fisuras en el frente de la propiedad

**FUSTE**

☒ Descortezamiento ☐ Fructificaciones fúngicas ☐ Codominancias ☐ Exudados

☐ Cavidades pequeñas En zona: ☐ baja ☐ media ☐ alta ☐ Cavity longitudinal (m) Longitud

☐ Cavidades grandes En zona: ☐ baja ☐ media ☐ alta Pared remanente (cm): Espesor

**RAMAS**

☒ Secas / Secas en las puntas ☐ Con cavidades / Tumores / Cancros ☐ Tocones

☐ Quebradas / Fisuradas ☐ Codominancias ☐ Demasiado bajas

☐ Con mal ángulo de inserción ☐ Excesivas ☐ Cruzadas ☐ Que invaden el espacio aéreo

**HOJAS**

☒ Defoliación: Total ☐ Coloración anormal ☐ Signos de insectos ☐ Manchas foliares

☐ Síntomas de enfermedades: Describir, si presenta

**RECOMENDACIONES DEL INSPECTOR**

A: PODA ☐ Formación ☐ Refaldado MOTIVO: ☐ Reducir de riesgo B: CORTE DE RAÍCES

☐ Limpieza ☐ Terciado ☐ Adecuar al sitio ☐ Superficial

☐ Aclareo ☐ Balanceo de copa ☐ Regular la estructura ☐ Profunda

☐ C: TRATAMIENTO SANITARIO ☐ D: TRASPLANTE ☒ E: EXTRACCIÓN ☐ F: RETIRO DE CEPA

**OBSERVACIONES:**

Ejemplar completamente defoliado, seco.

**INSPECTOR/A**

Luciano J. P. Gómez



27.346.493

Nombre y Apellido




Firma

DNI

**UBICACIÓN DEL ÁRBOL** Calle: Tambor de Tacuarí

Nro: s/N E18 3

Imágenes:



**Planilla de Inspección de Árboles**

Fecha de relevamiento: 27/11/2023

AVISO: S/R

Arme: Ingresar nro. de ARME asignado

**UBICACIÓN DEL ÁRBOL** Calle: PDLM - Zona baños

Nro: Ejemplar 01 E2

**PARÁMETROS MECÁNICOS Y SANITARIOS DEL ÁRBOL**

Especie botánica: Populus nigra var. 'Italica' - ÁLAMO COLUMNAR DAP (cm): 20 | Altura (m): 10

☒ Árbol Seco ☐ Semiseco ☐ Descopado ☐ Descopado y brotado ☐ Copa desbalanceada

Inclinación: ☐ Mayor a 40° ☐ Menor a 40° ☒ Sin inclinación

Orientación de la inclinación: ☐ Hacia la calle ☐ Hacia la propiedad ☐ Hacia lado ascendente o descendente

**RAÍCES** ☐ Expuestas ☐ Acera levantada (m2): (m2 aprox.) ☐ Fisuras en el frente de la propiedad

**FUSTE** ☐ Descortezamiento ☐ Fructificaciones fúngicas ☐ Codominancias ☐ Exudados

☒ Cavidades pequeñas En zona: ☐ baja ☐ media ☐ alta ☐ Cavidad longitudinal (m) Longitud

☐ Cavidades grandes En zona: ☐ baja ☐ media ☐ alta Pared remanente (cm): Espesor

**RAMAS**

☒ Secas / Secas en las puntas ☐ Con cavidades / Tumores / Cancros ☐ Tocones

☐ Quebradas / Fisuradas ☐ Codominancias ☐ Demasiado bajas

☐ Con mal ángulo de inserción ☐ Excesivas ☐ Cruzadas ☐ Que invaden el espacio aéreo

**HOJAS**

☒ Defoliación: Total ☐ Coloración anormal ☐ Signos de insectos ☐ Manchas foliares

☐ Síntomas de enfermedades: Describir, si presenta

**RECOMENDACIONES DEL INSPECTOR**

A: PODA ☐ Formación ☐ Refaldado ☐ Limpieza ☐ Terciado ☐ Aclareo ☐ Balanceo de copa MOTIVO: ☐ Reducir de riesgo ☐ Adecuar al sitio ☐ Regular la estructura B: CORTE DE RAÍCES ☐ Superficial ☐ Profunda


☐ C: TRATAMIENTO SANITARIO ☐ D: TRASPLANTE ☒ E: EXTRACCIÓN ☐ F: RETIRO DE CEPA

**OBSERVACIONES:**

Ejemplar completamente defoliado, seco.

**INSPECTOR/A**

Luciano J. P. Gomez



27.346.493

Nombre y Apellido





Firma

DNI

**UBICACIÓN DEL ÁRBOL** Calle: PDLM – Zona baños

Nro: Ej. 01 E2

Imágenes:





**Planilla de Inspección de Árboles**

Fecha de relevamiento: 27/11/2023

AVISO: S/R

Arme: Ingresar nro. de ARME asignado

**UBICACIÓN DEL ÁRBOL** Calle: PDLM - Zona baños

Nro: Ejemplar 02 E8

**PARÁMETROS MECÁNICOS Y SANITARIOS DEL ÁRBOL**

Especie botánica: Populus nigra var. 'Italica' - ÁLAMO COLUMNAR DAP (cm): 20 Altura (m): 10

☒ Árbol Seco ☐ Semiseco ☐ Descopado ☐ Descopado y brotado ☐ Copa desbalanceada

Inclinación: ☐ Mayor a 40° ☐ Menor a 40° ☒ Sin inclinación

Orientación de la inclinación: ☐ Hacia la calle ☐ Hacia la propiedad ☐ Hacia lado ascendente o descendente

**RAÍCES** ☐ Expuestas ☐ Acera levantada (m2): (m2 aprox.) ☐ Fisuras en el frente de la propiedad

**FUSTE** ☐ Descortezamiento ☐ Fructificaciones fúngicas ☐ Codominancias ☐ Exudados

☒ Cavidades pequeñas En zona: ☐ baja ☐ media ☐ alta ☐ Cavidad longitudinal (m) Longitud

☐ Cavidades grandes En zona: ☐ baja ☐ media ☐ alta Pared remanente (cm): Espesor

**RAMAS**

☒ Secas / Secas en las puntas ☐ Con cavidades / Tumores / Cancros ☐ Tocones  
☐ Quebradas / Fisuradas ☐ Codominancias ☐ Demasiado bajas  
☐ Con mal ángulo de inserción ☐ Excesivas ☐ Cruzadas ☐ Que invaden el espacio aéreo

**HOJAS**

☒ Defoliación: Total ☐ Coloración anormal ☐ Signos de insectos ☐ Manchas foliares  
☐ Síntomas de enfermedades: Describir, si presenta

**RECOMENDACIONES DEL INSPECTOR**

A: PODA ☐ Formación ☐ Refaldado ☐ Reducir de riesgo ☐ B: CORTE DE RAÍCES  
☐ Limpieza ☐ Terciado ☐ Adecuar al sitio ☐ Superficial  
☐ Aclareo ☐ Balanceo de copa ☐ Regular la estructura ☐ Profunda


☐ C: TRATAMIENTO SANITARIO ☐ D: TRASPLANTE ☒ E: EXTRACCIÓN ☐ F: RETIRO DE CEPA

**OBSERVACIONES:**

Ejemplar completamente defoliado, seco.

**INSPECTOR/A**

Luciano J. P. Gomez



27.346.493

Nombre y Apellido





Firma

DNI

**UBICACIÓN DEL ÁRBOL** Calle: PDLM – Zona baños

Nro: Ej. 02 E8

Imágenes:



**Planilla de Inspección de Árboles**

Fecha de relevamiento: 27/11/2023

AVISO: S/R

Arme: Ingresar nro. de ARME asignado

**UBICACIÓN DEL ÁRBOL** Calle: PDLM – Zona baños

Nro: Ejemplar 03 E16

**PARÁMETROS MECÁNICOS Y SANITARIOS DEL ÁRBOL**

Especie botánica: Populus nigra var. 'Italica' - ÁLAMO COLUMNAR DAP (cm): 20 Altura (m): 10

☒ Árbol Seco ☐ Semiseco ☐ Descopado ☐ Descopado y brotado ☐ Copa desbalanceada

Inclinación: ☐ Mayor a 40° ☐ Menor a 40° ☒ Sin inclinación

Orientación de la inclinación: ☐ Hacia la calle ☐ Hacia la propiedad ☐ Hacia lado ascendente o descendente

**RAÍCES** ☐ Expuestas ☐ Acera levantada (m2): (m2 aprox.) ☐ Fisuras en el frente de la propiedad

**FUSTE**

☐ Descortezamiento ☐ Fructificaciones fúngicas ☐ Codominancias ☐ Exudados

☒ Cavidades pequeñas En zona: ☐ baja ☐ media ☐ alta ☐ Cavity longitudinal (m) Longitud

☐ Cavidades grandes En zona: ☐ baja ☐ media ☐ alta Pared remanente (cm): Espesor

**RAMAS**

☒ Secas / Secas en las puntas ☐ Con cavidades / Tumores / Cancros ☐ Tocones  
☐ Quebradas / Fisuradas ☐ Codominancias ☐ Demasiado bajas  
☐ Con mal ángulo de inserción ☐ Excesivas ☐ Cruzadas ☐ Que invaden el espacio aéreo

**HOJAS**

☒ Defoliación: Total ☐ Coloración anormal ☐ Signos de insectos ☐ Manchas foliares  
☐ Síntomas de enfermedades: Describir, si presenta

**RECOMENDACIONES DEL INSPECTOR**

A: PODA ☐ Formación ☐ Refaldado MOTIVO: ☐ Reducir de riesgo B: CORTE DE RAÍCES  
☐ Limpieza ☐ Terciado ☐ Adecuar al sitio ☐ Superficial  
☐ Aclareo ☐ Balanceo de copa ☐ Regular la estructura ☐ Profunda


☐ C: TRATAMIENTO SANITARIO ☐ D: TRASPLANTE ☒ E: EXTRACCIÓN ☐ F: RETIRO DE CEPA

**OBSERVACIONES:**

Ejemplar completamente defoliado, seco.

**INSPECTOR/A**

Luciano J. P. Gomez



27.346.493

Nombre y Apellido





Firma

DNI

**UBICACIÓN DEL ÁRBOL** Calle: PDLM – Zona baños

Nro: Ej. 03 E16

Imágenes:



**Planilla de Inspección de Árboles**

Fecha de relevamiento: 27/11/2023

AVISO: S/R

Arme: Ingresar nro. de ARME asignado

**UBICACIÓN DEL ÁRBOL** Calle: PDLM - Zona baños

Nro: Ejemplar 04 E17

**PARÁMETROS MECÁNICOS Y SANITARIOS DEL ÁRBOL**

Especie botánica: Populus nigra var. 'Italica' - ÁLAMO COLUMNAR DAP (cm): 15 Altura (m): 8

☒ Árbol Seco ☐ Semiseco ☐ Descopado ☐ Descopado y brotado ☐ Copa desbalanceada

Inclinación: ☐ Mayor a 40° ☐ Menor a 40° ☒ Sin inclinación

Orientación de la inclinación: ☐ Hacia la calle ☐ Hacia la propiedad ☐ Hacia lado ascendente o descendente

**RAÍCES** ☐ Expuestas ☐ Acera levantada (m2): (m2 aprox.) ☐ Fisuras en el frente de la propiedad

**FUSTE** ☐ Descortezamiento ☐ Fructificaciones fúngicas ☐ Codominancias ☐ Exudados

☒ Cavidades pequeñas En zona: ☐ baja ☐ media ☐ alta ☐ Cavity longitudinal (m) Longitud

☐ Cavidades grandes En zona: ☐ baja ☐ media ☐ alta Pared remanente (cm): Espesor

**RAMAS**

☒ Secas / Secas en las puntas ☐ Con cavidades / Tumores / Cancros ☐ Tocones  
☐ Quebradas / Fisuradas ☐ Codominancias ☐ Demasiado bajas  
☐ Con mal ángulo de inserción ☐ Excesivas ☐ Cruzadas ☐ Que invaden el espacio aéreo

**HOJAS**

☒ Defoliación: Total ☐ Coloración anormal ☐ Signos de insectos ☐ Manchas foliares  
☐ Síntomas de enfermedades: Describir, si presenta

**RECOMENDACIONES DEL INSPECTOR**

A: PODA ☐ Formación ☐ Refaldado ☐ MOTIVO: ☐ Reducir de riesgo ☐ B: CORTE DE RAÍCES  
☐ Limpieza ☐ Terciado ☐ Adecuar al sitio ☐ Superficial  
☐ Aclareo ☐ Balanceo de copa ☐ Regular la estructura ☐ Profunda


☐ C: TRATAMIENTO SANITARIO ☐ D: TRASPLANTE ☒ E: EXTRACCIÓN ☐ F: RETIRO DE CEPA

**OBSERVACIONES:**

Ejemplar completamente defoliado, seco.

**INSPECTOR/A**

Luciano J. P. Gomez



27.346.493

Nombre y Apellido

Firma





DNI



**UBICACIÓN DEL ÁRBOL** Calle: PDLM - Zona baños

Nro: Ej. 04 E17

Imágenes:



**Planilla de Inspección de Árboles**

Fecha de relevamiento: 22/11/2023

AVISO: S/R

Arme: Ingresar nro. de ARME asignado

**UBICACIÓN DEL ÁRBOL** Calle: PDLM – Zona baños

Nro: Ejemplar 05 D15

**PARÁMETROS MECÁNICOS Y SANITARIOS DEL ÁRBOL**

Especie botánica: Populus nigra var. 'Italica' - ÁLAMO COLUMNAR DAP (cm): 25 Altura (m): 8

☒ Árbol Seco ☐ Semiseco ☐ Descopado ☐ Descopado y brotado ☐ Copa desbalanceada

Inclinación: ☐ Mayor a 40° ☐ Menor a 40° ☒ Sin inclinación

Orientación de la inclinación: ☐ Hacia la calle ☐ Hacia la propiedad ☐ Hacia lado ascendente o descendente

**RAÍCES** ☐ Expuestas ☐ Acera levantada (m2): (m2 aprox.) ☐ Fisuras en el frente de la propiedad

**FUSTE** ☒ Descortezamiento ☐ Fructificaciones fúngicas ☐ Codominancias ☐ Exudados

☒ Cavidades pequeñas En zona: ☐ baja ☐ media ☐ alta ☐ Cavidad longitudinal (m) Longitud

☐ Cavidades grandes En zona: ☐ baja ☐ media ☐ alta Pared remanente (cm): Espesor

**RAMAS**

☒ Secas / Secas en las puntas ☐ Con cavidades / Tumores / Cancros ☐ Tocones  
☒ Quebradas / Fisuradas ☐ Codominancias ☐ Demasiado bajas  
☐ Con mal ángulo de inserción ☐ Excesivas ☐ Cruzadas ☐ Que invaden el espacio aéreo

**HOJAS**

☒ Defoliación: Total ☐ Coloración anormal ☐ Signos de insectos ☐ Manchas foliares  
☐ Síntomas de enfermedades: Describir, si presenta

**RECOMENDACIONES DEL INSPECTOR**

A: PODA ☐ Formación ☐ Refaldado ☐ Reducir de riesgo ☐ B: CORTE DE RAÍCES  
☐ Limpieza ☐ Terciado ☐ Adecuar al sitio ☐ Superficial  
☐ Aclareo ☐ Balanceo de copa ☐ Regular la estructura ☐ Profunda


☐ C: TRATAMIENTO SANITARIO ☐ D: TRASPLANTE ☒ E: EXTRACCIÓN ☐ F: RETIRO DE CEPAS

**OBSERVACIONES:**

Ejemplar completamente defoliado, seco. Con el fuste mochado.

**INSPECTOR/A**

Luciano J. P. Gomez



27346493

Nombre y Apellido





Firma

DNI

**UBICACIÓN DEL ÁRBOL** Calle: PDLM Zona baños

Nro: Ej. 06 D15

Imágenes:



**Planilla de Inspección de Árboles**

Fecha de relevamiento: 22/11/2023

AVISO: S/R

Arme: Ingresar nro. de ARME asignado

**UBICACIÓN DEL ÁRBOL** Calle: PDLM - Zona baños

Nro: Ejemplar 06 D50

**PARÁMETROS MECÁNICOS Y SANITARIOS DEL ÁRBOL**

Especie botánica: Populus nigra var. 'Italica' - ÁLAMO COLUMNAR DAP (cm): 25 Altura (m): 10

☒ Árbol Seco ☐ Semiseco ☐ Descopado ☐ Descopado y brotado ☐ Copa desbalanceada

Inclinación: ☐ Mayor a 40° ☐ Menor a 40° ☒ Sin inclinación

Orientación de la inclinación: ☐ Hacia la calle ☐ Hacia la propiedad ☐ Hacia lado ascendente o descendente

**RAÍCES** ☐ Expuestas ☐ Acera levantada (m2): (m2 aprox.) ☐ Fisuras en el frente de la propiedad

**FUSTE** ☒ Descortezamiento ☐ Fructificaciones fúngicas ☐ Codominancias ☐ Exudados  
☒ Cavidades pequeñas En zona: ☐ baja ☐ media ☐ alta ☐ Cavidad longitudinal (m) Longitud  
☐ Cavidades grandes En zona: ☐ baja ☐ media ☐ alta Pared remanente (cm): Espesor

**RAMAS** ☒ Secas / Secas en las puntas ☐ Con cavidades / Tumores / Cancros ☐ Tocones  
☒ Quebradas / Fisuradas ☐ Codominancias ☐ Demasiado bajas  
☐ Con mal ángulo de inserción ☐ Excesivas ☐ Cruzadas ☐ Que invaden el espacio aéreo

**HOJAS** ☒ Defoliación: Total ☐ Coloración anormal ☐ Signos de insectos ☐ Manchas foliares  
☐ Síntomas de enfermedades: Describir, si presenta

**RECOMENDACIONES DEL INSPECTOR**

A: PODA ☐ Formación ☐ Refaldado MOTIVO: ☐ Reducir de riesgo B: CORTE DE RAÍCES  
☐ Limpieza ☐ Terciado ☐ Adecuar al sitio ☐ Superficial  
☐ Aclareo ☐ Balanceo de copa ☐ Regular la estructura ☐ Profunda  
☐ C: TRATAMIENTO SANITARIO ☐ D: TRASPLANTE ☒ E: EXTRACCIÓN ☐ F: RETIRO DE CEPA

**OBSERVACIONES:**

Ejemplar completamente defoliado, seco.

**INSPECTOR/A**

Luciano J. P. Gomez



27346493

Nombre y Apellido





Firma

DNI

**UBICACIÓN DEL ÁRBOL** Calle: PDLM Zona baños

Nro: Ej. 06 D50

Imágenes:





**Planilla de Inspección de Árboles**

Fecha de relevamiento: 5/6/2024

AVISO: s/R

Arme: Ingresar nro. de ARME asignado

**UBICACIÓN DEL ÁRBOL** Calle: Colectora Av. Cantilo

Nro: s/N Ej 01

**PARÁMETROS MECÁNICOS Y SANITARIOS DEL ÁRBOL**

Especie botánica: Populus nigra var. 'Italica' - ÁLAMO COLUMNAR

DAP (cm): 30

Altura (m): 9

☒ Árbol Seco ☐ Semiseco ☐ Descopado ☐ Descopado y brotado ☐ Copa desbalanceada

Inclinación: ☐ Mayor a 40° ☐ Menor a 40° ☒ Sin inclinación

Orientación de la inclinación: ☐ Hacia la calle ☐ Hacia la propiedad ☐ Hacia lado ascendente o descendente

**RAÍCES**

☐ Expuestas ☐ Acera levantada (m2): (m2 aprox.) ☐ Fisuras en el frente de la propiedad

**FUSTE**

☐ Descortezamiento ☐ Fructificaciones fúngicas ☐ Codominancias ☐ Exudados

☐ Cavidades pequeñas En zona: ☐ baja ☐ media ☐ alta ☐ Cavity longitudinal (m) Longitud

☐ Cavidades grandes En zona: ☐ baja ☐ media ☐ alta Pared remanente (cm): Espesor

**RAMAS**

☒ Secas / Secas en las puntas ☐ Con cavidades / Tumores / Cancros ☐ Tocones  
☐ Quebradas / Fisuradas ☐ Codominancias ☐ Demasiado bajas  
☐ Con mal ángulo de inserción ☐ Excesivas ☐ Cruzadas ☐ Que invaden el espacio aéreo

**HOJAS**

☒ Defoliación: Total ☐ Coloración anormal ☐ Signos de insectos ☐ Manchas foliares  
☐ Síntomas de enfermedades: Describir, si presenta

**RECOMENDACIONES DEL INSPECTOR**

A: PODA ☐ Formación ☐ Refaldado ☐ Limpieza ☐ Terciado ☐ Aclareo ☐ Balanceo de copa  
MOTIVO: ☐ Reducir de riesgo ☐ Adecuar al sitio ☐ Regular la estructura  
B: CORTE DE RAÍCES ☐ Superficial ☐ Profunda  
☐ C: TRATAMIENTO SANITARIO ☐ D: TRASPLANTE ☒ E: EXTRACCIÓN ☐ F: RETIRO DE CEPA

**OBSERVACIONES:**

Ejemplar completamente seco, en acera de colectora de autopista.

**INSPECTOR/A**

Luciano J.P. Gomez

*Luciano J.P. Gomez*

27346493

Nombre y Apellido





Firma

DNI

**UBICACIÓN DEL ÁRBOL** Calle: Cantilo, Int.

Nro: s/R 01

Imágenes:



**Planilla de Inspección de Árboles**

Fecha de relevamiento: 5/6/2024

AVISO: s/R

Arme: Ingresar nro. de ARME asignado

**UBICACIÓN DEL ÁRBOL** Calle: Colectora Av. Cantilo

Nro: s/N Ej 02

**PARÁMETROS MECÁNICOS Y SANITARIOS DEL ÁRBOL**

Especie botánica: Populus nigra var. 'Italica' - ÁLAMO COLUMNAR DAP (cm): 25 Altura (m): 8

☒ Árbol Seco ☐ Semiseco ☐ Descopado ☐ Descopado y brotado ☐ Copa desbalanceada

Inclinación: ☐ Mayor a 40° ☐ Menor a 40° ☒ Sin inclinación

Orientación de la inclinación: ☐ Hacia la calle ☐ Hacia la propiedad ☐ Hacia lado ascendente o descendente

**RAÍCES** ☐ Expuestas ☐ Acera levantada (m2): (m2 aprox.) ☐ Fisuras en el frente de la propiedad

**FUSTE** ☐ Descortezamiento ☐ Fructificaciones fúngicas ☐ Codominancias ☐ Exudados

☐ Cavidades pequeñas En zona: ☐ baja ☐ media ☐ alta ☐ Cavity longitudinal (m) Longitud

☐ Cavidades grandes En zona: ☐ baja ☐ media ☐ alta Pared remanente (cm): Espesor

**RAMAS**

☒ Secas / Secas en las puntas ☐ Con cavidades / Tumores / Cancros ☐ Tocones  
☐ Quebradas / Fisuradas ☐ Codominancias ☐ Demasiado bajas  
☐ Con mal ángulo de inserción ☐ Excesivas ☐ Cruzadas ☐ Que invaden el espacio aéreo

**HOJAS**

☒ Defoliación: Total ☐ Coloración anormal ☐ Signos de insectos ☐ Manchas foliares  
☐ Síntomas de enfermedades: Describir, si presenta

**RECOMENDACIONES DEL INSPECTOR**

A: PODA ☐ Formación ☐ Refaldado MOTIVO: ☐ Reducir de riesgo B: CORTE DE RAÍCES  
☐ Limpieza ☐ Terciado ☐ Adecuar al sitio ☐ Superficial  
☐ Aclareo ☐ Balanceo de copa ☐ Regular la estructura ☐ Profunda


☐ C: TRATAMIENTO SANITARIO ☐ D: TRASPLANTE ☒ E: EXTRACCIÓN ☐ F: RETIRO DE CEPA

**OBSERVACIONES:**

Ejemplar completamente seco, en acera de colectora de autopista.

**INSPECTOR/A**

Luciano J.P. Gomez



27346493

Nombre y Apellido





Firma

DNI

**UBICACIÓN DEL ÁRBOL** Calle: Cantilo, Int.

Nro: s/R 02

Imágenes:



9789



## Planilla de Inspección de Árboles

Fecha de relevamiento: 5/6/2024

AVISO: s/R

Arme: Ingresar nro. de ARME asignado

UBICACIÓN DEL ÁRBOL Calle: Colectora Av. Cantilo

Nro: s/N Ej 03

### PARÁMETROS MECÁNICOS Y SANITARIOS DEL ÁRBOL

Especie botánica: Populus nigra var. 'Italica' - ÁLAMO COLUMNAR DAP (cm): 25 Altura (m): 8

☒ Árbol Seco ☐ Semiseco ☐ Descopado ☐ Descopado y brotado ☐ Copa desbalanceada

Inclinación: ☐ Mayor a 40° ☐ Menor a 40° ☒ Sin inclinación

Orientación de la inclinación: ☐ Hacia la calle ☐ Hacia la propiedad ☐ Hacia lado ascendente o descendente

RAÍCES ☐ Expuestas ☐ Acera levantada (m2): (m2 aprox.) ☐ Fisuras en el frente de la propiedad

FUSTE ☐ Descortezamiento ☐ Fructificaciones fúngicas ☐ Codominancias ☐ Exudados

☐ Cavidades pequeñas En zona: ☐ baja ☐ media ☐ alta ☐ Cavity longitudinal (m) Longitud

☐ Cavidades grandes En zona: ☐ baja ☐ media ☐ alta Pared remanente (cm): Espesor

### RAMAS

☒ Secas / Secas en las puntas ☐ Con cavidades / Tumores / Cancros ☐ Tocones  
☐ Quebradas / Fisuradas ☐ Codominancias ☐ Demasiado bajas  
☐ Con mal ángulo de inserción ☐ Excesivas ☐ Cruzadas ☐ Que invaden el espacio aéreo

### HOJAS

☒ Defoliación: Total ☐ Coloración anormal ☐ Signos de insectos ☐ Manchas foliares  
☐ Síntomas de enfermedades: Describir, si presenta

### RECOMENDACIONES DEL INSPECTOR

A: PODA ☐ Formación ☐ Refaldado MOTIVO: ☐ Reducir de riesgo B: CORTE DE RAÍCES  
☐ Limpieza ☐ Terciado ☐ Adecuar al sitio ☐ Superficial  
☐ Aclareo ☐ Balanceo de copa ☐ Regular la estructura ☐ Profunda

☐ C: TRATAMIENTO SANITARIO ☐ D: TRASPLANTE ☒ E: EXTRACCIÓN ☐ F: RETIRO DE CEPA

### OBSERVACIONES:

Ejemplar completamente seco, en acera de colectora de autopista.

### INSPECTOR/A

Luciano J.P. Gomez

27346493

Nombre y Apellido

Firma





DNI



**UBICACIÓN DEL ÁRBOL** Calle: Cantilo, Int.

Nro: s/R 03

Imágenes:



**Planilla de Inspección de Árboles**

Fecha de relevamiento: 5/6/2024

AVISO: s/R

Arme: Ingresar nro. de ARME asignado

**UBICACIÓN DEL ÁRBOL** Calle: Colectora Av. Cantillo

Nro: s/N Ej 04

**PARÁMETROS MECÁNICOS Y SANITARIOS DEL ÁRBOL**

Especie botánica: Populus nigra var. 'Italica' - ÁLAMO COLUMNAR DAP (cm): 20 | Altura (m): 5

☒ Árbol Seco ☐ Semiseco ☐ Descopado ☐ Descopado y brotado ☐ Copa desbalanceada

Inclinación: ☐ Mayor a 40° ☐ Menor a 40° ☒ Sin inclinación

Orientación de la inclinación: ☐ Hacia la calle ☐ Hacia la propiedad ☐ Hacia lado ascendente o descendente

**RAÍCES** ☐ Expuestas ☐ Acera levantada (m2): (m2 aprox.) ☐ Fisuras en el frente de la propiedad

**FUSTE**

☐ Descortezamiento ☐ Fructificaciones fúngicas ☐ Codominancias ☐ Exudados

☐ Cavidades pequeñas En zona: ☐ baja ☐ media ☐ alta ☐ Cavidad longitudinal (m) Longitud

☐ Cavidades grandes En zona: ☐ baja ☐ media ☐ alta Pared remanente (cm): Espesor

**RAMAS**

☒ Secas / Secas en las puntas ☐ Con cavidades / Tumores / Cancros ☐ Tocones

☐ Quebradas / Fisuradas ☐ Codominancias ☐ Demasiado bajas

☐ Con mal ángulo de inserción ☐ Excesivas ☐ Cruzadas ☐ Que invaden el espacio aéreo

**HOJAS**

☒ Defoliación: Total ☐ Coloración anormal ☐ Signos de insectos ☐ Manchas foliares

☐ Síntomas de enfermedades: Describir, si presenta

**RECOMENDACIONES DEL INSPECTOR**

A: PODA ☐ Formación ☐ Refaldado MOTIVO: ☐ Reducir de riesgo B: CORTE DE RAÍCES

☐ Limpieza ☐ Terciado ☐ Adecuar al sitio ☐ Superficial

☐ Aclareo ☐ Balanceo de copa ☐ Regular la estructura ☐ Profunda


☐ C: TRATAMIENTO SANITARIO ☐ D: TRASPLANTE ☒ E: EXTRACCIÓN ☐ F: RETIRO DE CEPA

**OBSERVACIONES:**

Ejemplar completamente seco, en acera de colectora de autopista.

**INSPECTOR/A**

Luciano J.P. Gomez



27346493

Nombre y Apellido





Firma

DNI

**UBICACIÓN DEL ÁRBOL** Calle: Cantilo, Int.

Nro: s/R 04

Imágenes:



**Planilla de Inspección de Árboles**

Fecha de relevamiento: 5/6/2024

AVISO: s/R

Arme: Ingresar nro. de ARME asignado

**UBICACIÓN DEL ÁRBOL** Calle: Colectora Av. Cantilo Nro: s/N Ej 05

**PARÁMETROS MECÁNICOS Y SANITARIOS DEL ÁRBOL**

Especie botánica: Populus nigra var. 'Italica' - ÁLAMO COLUMNAR DAP (cm): 20 | Altura (m): 5

☒ Árbol Seco ☐ Semiseco ☐ Descopado ☐ Descopado y brotado ☐ Copa desbalanceada

Inclinación: ☐ Mayor a 40° ☐ Menor a 40° ☒ Sin inclinación

Orientación de la inclinación: ☐ Hacia la calle ☐ Hacia la propiedad ☐ Hacia lado ascendente o descendente

**RAÍCES** ☐ Expuestas ☐ Acera levantada (m2): (m2 aprox.) ☐ Fisuras en el frente de la propiedad

**FUSTE** ☐ Descortezamiento ☐ Fructificaciones fúngicas ☐ Codominancias ☐ Exudados

☐ Cavidades pequeñas En zona: ☐ baja ☐ media ☐ alta ☐ Cavity longitudinal (m) Longitud

☐ Cavidades grandes En zona: ☐ baja ☐ media ☐ alta Pared remanente (cm): Espeor

**RAMAS**

☒ Secas / Secas en las puntas ☐ Con cavidades / Tumores / Cancros ☐ Tocones

☐ Quebradas / Fisuradas ☐ Codominancias ☐ Demasiado bajas

☐ Con mal ángulo de inserción ☐ Excesivas ☐ Cruzadas ☐ Que invaden el espacio aéreo

**HOJAS**

☒ Defoliación: Total ☐ Coloración anormal ☐ Signos de insectos ☐ Manchas foliares

☐ Síntomas de enfermedades: Describir, si presenta

**RECOMENDACIONES DEL INSPECTOR**

A: PODA ☐ Formación ☐ Refaldado MOTIVO: ☐ Reducir de riesgo B: CORTE DE RAÍCES

☐ Limpieza ☐ Terciado ☐ Adecuar al sitio ☐ Superficial

☐ Aclareo ☐ Balanceo de copa ☐ Regular la estructura ☐ Profunda


☐ C: TRATAMIENTO SANITARIO ☐ D: TRASPLANTE ☒ E: EXTRACCIÓN ☐ F: RETIRO DE CEPA

**OBSERVACIONES:**

Ejemplar completamente seco, en acera de colectora de autopista.

**INSPECTOR/A**

Luciano J.P. Gomez



27346493

Nombre y Apellido





Firma

DNI

**UBICACIÓN DEL ÁRBOL** Calle: Cantilo, Int.

Nro: s/R 05

Imágenes:





**Planilla de Inspección de Árboles**

Fecha de relevamiento: 5/6/2024

AVISO: s/R

Arme: Ingresar nro. de ARME asignado

**UBICACIÓN DEL ÁRBOL** Calle: Colectora Av. Cantilo Nro: s/N Ej 01

**PARÁMETROS MECÁNICOS Y SANITARIOS DEL ÁRBOL**

Especie botánica: Populus nigra - ÁLAMO DAP (cm): 45 Altura (m): 7

☒ Árbol Seco ☐ Semiseco ☐ Descopado ☐ Descopado y brotado ☐ Copa desbalanceada

Inclinación: ☐ Mayor a 40° ☐ Menor a 40° ☒ Sin inclinación

Orientación de la inclinación: ☐ Hacia la calle ☐ Hacia la propiedad ☐ Hacia lado ascendente o descendente

**RAÍCES** ☐ Expuestas ☐ Acera levantada (m2): (m2 aprox.) ☐ Fisuras en el frente de la propiedad

**FUSTE** ☐ Descortezamiento ☐ Fructificaciones fúngicas ☐ Codominancias ☐ Exudados

☐ Cavidades pequeñas En zona: ☐ baja ☐ media ☐ alta ☐ Cavidad longitudinal (m) Longitud

☐ Cavidades grandes En zona: ☐ baja ☐ media ☐ alta Pared remanente (cm): Espesor

**RAMAS**

☒ Secas / Secas en las puntas ☐ Con cavidades / Tumores / Cancros ☐ Tocones

☐ Quebradas / Fisuradas ☐ Codominancias ☐ Demasiado bajas

☐ Con mal ángulo de inserción ☐ Excesivas ☐ Cruzadas ☐ Que invaden el espacio aéreo

**HOJAS**

☒ Defoliación: Total ☐ Coloración anormal ☐ Signos de insectos ☐ Manchas foliares

☐ Síntomas de enfermedades: Describir, si presenta

**RECOMENDACIONES DEL INSPECTOR**

A: PODA	<input type="checkbox"/> Formación	<input type="checkbox"/> Refaldado	MOTIVO:	<input type="checkbox"/> Reducir de riesgo	B: CORTE DE RAÍCES	
	<input type="checkbox"/> Limpieza	<input type="checkbox"/> Terciado		<input type="checkbox"/> Adecuar al sitio		<input type="checkbox"/> Superficial
	<input type="checkbox"/> Aclareo	<input type="checkbox"/> Balanceo de copa		<input type="checkbox"/> Regular la estructura		<input type="checkbox"/> Profunda

☐ C: TRATAMIENTO SANITARIO ☐ D: TRASPLANTE ☒ E: EXTRACCIÓN ☐ F: RETIRO DE CEPA

**OBSERVACIONES:**

Ejemplar completamente seco, en acera de colectora de autopista.

**INSPECTOR/A**

Luciano J.P. Gomez



27346493

Nombre y Apellido

Firma

DNI

**Planilla de Inspección de Árboles**

Fecha de relevamiento: 5/6/2024

AVISO: s/R

Arme: Ingresar nro. de ARME asignado

**UBICACIÓN DEL ÁRBOL** Calle: Colectora Av. Cantilo Nro: s/N Ej 02

**PARÁMETROS MECÁNICOS Y SANITARIOS DEL ÁRBOL**

Especie botánica: Populus nigra - ÁLAMO DAP (cm): 35 | Altura (m): 6

☒ Árbol Seco ☐ Semiseco ☐ Descopado ☐ Descopado y brotado ☐ Copa desbalanceada

Inclinación: ☐ Mayor a 40° ☐ Menor a 40° ☒ Sin inclinación

Orientación de la inclinación: ☐ Hacia la calle ☐ Hacia la propiedad ☐ Hacia lado ascendente o descendente

**RAÍCES** ☐ Expuestas ☐ Acera levantada (m2): (m2 aprox.) ☐ Fisuras en el frente de la propiedad

**FUSTE** ☐ Descortezamiento ☐ Fructificaciones fúngicas ☐ Codominancias ☐ Exudados

☐ Cavidades pequeñas En zona: ☐ baja ☐ media ☐ alta ☐ Cavity longitudinal (m) Longitud

☐ Cavidades grandes En zona: ☐ baja ☐ media ☐ alta Pared remanente (cm): Espeor

**RAMAS**

☒ Secas / Secas en las puntas ☐ Con cavidades / Tumores / Cancros ☐ Tocones

☐ Quebradas / Fisuradas ☐ Codominancias ☐ Demasiado bajas

☐ Con mal ángulo de inserción ☐ Excesivas ☐ Cruzadas ☐ Que invaden el espacio aéreo

**HOJAS**

☒ Defoliación: Total ☐ Coloración anormal ☐ Signos de insectos ☐ Manchas foliares

☐ Síntomas de enfermedades: Describir, si presenta

**RECOMENDACIONES DEL INSPECTOR**

A: PODA ☐ Formación ☐ Refaldado MOTIVO: ☐ Reducir de riesgo B: CORTE DE RAÍCES ☐ Superficial

☐ Limpieza ☐ Terciado ☐ Adecuar al sitio ☐ Profunda

☐ Aclareo ☐ Balanceo de copa ☐ Regular la estructura

☐ C: TRATAMIENTO SANITARIO ☐ D: TRASPLANTE ☒ E: EXTRACCIÓN ☐ F: RETIRO DE CEPA

**OBSERVACIONES:**

Ejemplar completamente seco, en acera de colectora de autopista.

**INSPECTOR/A**

Luciano J.P. Gomez



27346493

Nombre y Apellido





Firma

DNI

**UBICACIÓN DEL ÁRBOL** Calle: Cantilo, Int.

Nro: s/R 02

Imágenes:



**Planilla de Inspección de Árboles**

Fecha de relevamiento: 5/6/2024

AVISO: s/R

Arme: Ingresar nro. de ARME asignado

**UBICACIÓN DEL ÁRBOL** Calle: Cantilo, Int.

Nro: s/N 01

**PARÁMETROS MECÁNICOS Y SANITARIOS DEL ÁRBOL**

Especie botánica: Salix humboldtiana - SAUCE CRIOLLO

DAP (cm): 35

Altura (m): 4

☒ Árbol Seco ☐ Semiseco ☐ Descopado ☐ Descopado y brotado ☐ Copa desbalanceada

Inclinación: ☐ Mayor a 40° ☐ Menor a 40° ☒ Sin inclinación

Orientación de la inclinación: ☐ Hacia la calle ☐ Hacia la propiedad ☐ Hacia lado ascendente o descendente

**RAÍCES**

☐ Expuestas ☐ Acera levantada (m2): (m2 aprox.) ☐ Fisuras en el frente de la propiedad

**FUSTE**

☐ Descortezamiento ☐ Fructificaciones fúngicas ☐ Codominancias ☐ Exudados

☐ Cavidades pequeñas En zona: ☐ baja ☐ media ☐ alta ☐ Cavidad longitudinal (m) Longitud

☐ Cavidades grandes En zona: ☐ baja ☐ media ☐ alta Pared remanente (cm): Espesor

**RAMAS**

☒ Secas / Secas en las puntas ☐ Con cavidades / Tumores / Cancros ☐ Tocones  
☐ Quebradas / Fisuradas ☐ Codominancias ☐ Demasiado bajas  
☐ Con mal ángulo de inserción ☐ Excesivas ☐ Cruzadas ☐ Que invaden el espacio aéreo

**HOJAS**

☒ Defoliación: Total ☐ Coloración anormal ☐ Signos de insectos ☐ Manchas foliares  
☐ Síntomas de enfermedades: Describir, si presenta

**RECOMENDACIONES DEL INSPECTOR**

A: PODA ☐ Formación ☐ Refaldado ☐ Limpieza ☐ Terciado ☐ Aclareo ☐ Balanceo de copa MOTIVO: ☐ Reducir de riesgo ☐ Adecuar al sitio ☐ Regular la estructura B: CORTE DE RAÍCES ☐ Superficial ☐ Profunda  
☐ C: TRATAMIENTO SANITARIO ☐ D: TRASPLANTE ☒ E: EXTRACCIÓN ☐ F: RETIRO DE CEPA

**OBSERVACIONES:**

Ejemplar completamente seco, ubicado junto a colectora de autopista.

**INSPECTOR/A**

Luciano J. P. Gomez

*Luciano J. P. Gomez*

27346493

Nombre y Apellido




Firma

DNI

**UBICACIÓN DEL ÁRBOL** Calle: Cantilo, Int.

Nro: s/N 01

Imágenes:





**Planilla de Inspección de Árboles**

Fecha de relevamiento: 5/6/2024

AVISO: s/R

Arme: Ingresar nro. de ARME asignado

**UBICACIÓN DEL ÁRBOL** Calle: Cantilo, Int. Nro: s/N 02

**PARÁMETROS MECÁNICOS Y SANITARIOS DEL ÁRBOL**

Especie botánica: Salix humboldtiana - SAUCE CRIOLLO DAP (cm): 35 | Altura (m): 4

☒ Árbol Seco ☐ Semiseco ☐ Descopado ☐ Descopado y brotado ☐ Copa desbalanceada

Inclinación: ☐ Mayor a 40° ☐ Menor a 40° ☒ Sin inclinación

Orientación de la inclinación: ☐ Hacia la calle ☐ Hacia la propiedad ☐ Hacia lado ascendente o descendente

**RAÍCES** ☐ Expuestas ☐ Acera levantada (m2): (m2 aprox.) ☐ Fisuras en el frente de la propiedad

**FUSTE**

☐ Descortezamiento ☐ Fructificaciones fúngicas ☐ Codominancias ☐ Exudados  
☐ Cavidades pequeñas En zona: ☐ baja ☐ media ☐ alta ☐ Cavity longitudinal (m) Longitud  
☐ Cavidades grandes En zona: ☐ baja ☐ media ☐ alta Pared remanente (cm):      Espesor     

**RAMAS**

☒ Secas / Secas en las puntas ☐ Con cavidades / Tumores / Cancros ☐ Tocones  
☐ Quebradas / Fisuradas ☐ Codominancias ☐ Demasiado bajas  
☐ Con mal ángulo de inserción ☐ Excesivas ☐ Cruzadas ☐ Que invaden el espacio aéreo

**HOJAS**

☒ Defoliación: Total ☐ Coloración anormal ☐ Signos de insectos ☐ Manchas foliares  
☐ Síntomas de enfermedades: Describir, si presenta

**RECOMENDACIONES DEL INSPECTOR**

A: PODA ☐ Formación ☐ Refaldado MOTIVO: ☐ Reducir de riesgo B: CORTE DE RAÍCES  
☐ Limpieza ☐ Terciado ☐ Adecuar al sitio ☐ Superficial  
☐ Aclareo ☐ Balanceo de copa ☐ Regular la estructura ☐ Profunda  
☐ C: TRATAMIENTO SANITARIO ☐ D: TRASPLANTE ☒ E: EXTRACCIÓN ☐ F: RETIRO DE CEPA

**OBSERVACIONES:**

Ejemplar completamente seco, ubicado junto a colectora de autopista.

**INSPECTOR/A**

Luciano J. P. Gomez



27346493

Nombre y Apellido




Firma

DNI

**UBICACIÓN DEL ÁRBOL** Calle: Cantilo, Int.

Nro: s/N 02

Imágenes:



**Planilla de Inspección de Árboles**

Fecha de relevamiento: 5/6/2024

AVISO: s/R

Arme: Ingresar nro. de ARME asignado

**UBICACIÓN DEL ÁRBOL** Calle: Cantilo, Int.

Nro: s/N 03

**PARÁMETROS MECÁNICOS Y SANITARIOS DEL ÁRBOL**

Especie botánica: Salix humboldtiana - SAUCE CRIOLLO

DAP (cm): 40

Altura (m): 3

☒ Árbol Seco ☐ Semiseco ☐ Descopado ☒ Descopado y brotado ☐ Copa desbalanceada

Inclinación: ☐ Mayor a 40° ☐ Menor a 40° ☒ Sin inclinación

Orientación de la inclinación: ☐ Hacia la calle ☐ Hacia la propiedad ☐ Hacia lado ascendente o descendente

**RAÍCES**

☐ Expuestas ☐ Acera levantada (m2): (m2 aprox.) ☐ Fisuras en el frente de la propiedad

**FUSTE**

☐ Descortezamiento ☐ Fructificaciones fúngicas ☐ Codominancias ☐ Exudados

☐ Cavidades pequeñas En zona: ☐ baja ☐ media ☐ alta ☐ Cavidad longitudinal (m) Longitud

☐ Cavidades grandes En zona: ☐ baja ☐ media ☐ alta Pared remanente (cm): Espesor

**RAMAS**

☒ Secas / Secas en las puntas ☐ Con cavidades / Tumores / Cancros ☐ Tocones

☐ Quebradas / Fisuradas ☐ Codominancias ☐ Demasiado bajas

☐ Con mal ángulo de inserción ☐ Excesivas ☐ Cruzadas ☐ Que invaden el espacio aéreo

**HOJAS**

☒ Defoliación: Total ☐ Coloración anormal ☐ Signos de insectos ☐ Manchas foliares

☐ Síntomas de enfermedades: Describir, si presenta

**RECOMENDACIONES DEL INSPECTOR**

A: PODA

☐ Formación ☐ Refaldado ☐ Limpieza ☐ Terciado ☐ Aclareo ☐ Balanceo de copa

MOTIVO:

☐ Reducir de riesgo ☐ Adecuar al sitio ☐ Regular la estructura

B: CORTE DE RAÍCES

☐ Superficial ☐ Profunda


☐ C: TRATAMIENTO SANITARIO ☐ D: TRASPLANTE ☒ E: EXTRACCIÓN ☐ F: RETIRO DE CEPA

**OBSERVACIONES:**

Ejemplar completamente seco, ubicado junto a colectora de autopista.

**INSPECTOR/A**

Luciano J. P. Gomez



27346493

Nombre y Apellido





Firma

DNI

**UBICACIÓN DEL ÁRBOL** Calle: Cantilo, Int.

Nro: s/N 03

Imágenes:



## Planilla de Inspección de Árboles

Fecha de relevamiento: 5/6/2024

AVISO: s/R

Arme: Ingresar nro. de ARME asignado

UBICACIÓN DEL ÁRBOL Calle: Cantilo, Int. Nro: s/N Ej 02

## PARÁMETROS MECÁNICOS Y SANITARIOS DEL ÁRBOL

Especie botánica: Albizia julibrissin - ACACIA DE CONSTANTINOPLA DAP (cm): 10 Altura (m): 3

☒ Árbol Seco ☐ Semiseco ☒ Descopado ☐ Descopado y brotado ☐ Copa desbalanceadaInclinación: ☐ Mayor a 40° ☐ Menor a 40° ☒ Sin inclinaciónOrientación de la inclinación: ☐ Hacia la calle ☐ Hacia la propiedad ☐ Hacia lado ascendente o descendenteRAÍCES ☐ Expuestas ☐ Acera levantada (m2): (m2 aprox.) ☐ Fisuras en el frente de la propiedad

## FUSTE

☐ Descortezamiento ☐ Fructificaciones fúngicas ☐ Codominancias ☐ Exudados☐ Cavidades pequeñas En zona: ☐ baja ☐ media ☐ alta ☐ Cavity longitudinal (m) Longitud☐ Cavidades grandes En zona: ☐ baja ☐ media ☐ alta Pared remanente (cm): Espesor

## RAMAS

☒ Secas / Secas en las puntas ☐ Con cavidades / Tumores / Cancros ☐ Tocones  
☒ Quebradas / Fisuradas ☐ Codominancias ☐ Demasiado bajas  
☐ Con mal ángulo de inserción ☐ Excesivas ☐ Cruzadas ☐ Que invaden el espacio aéreo

## HOJAS

☐ Defoliación: Indicar tipo ☐ Coloración anormal ☐ Signos de insectos ☐ Manchas foliares  
☐ Síntomas de enfermedades: Describir, si presenta

## RECOMENDACIONES DEL INSPECTOR

A: PODA ☐ Formación ☐ Refaldado MOTIVO: ☐ Reducir de riesgo B: CORTE DE RAÍCES  
☐ Limpieza ☐ Terciado ☐ Adecuar al sitio ☐ Superficial  
☐ Aclareo ☐ Balanceo de copa ☐ Regular la estructura ☐ Profunda☐ C: TRATAMIENTO SANITARIO ☐ D: TRASPLANTE ☒ E: EXTRACCIÓN ☐ F: RETIRO DE CEPA

## OBSERVACIONES:

Ejemplar completamente defoliado, seco.

## INSPECTOR/A

Luciano J. P. Gomez



27346493

Nombre y Apellido

Firma




DNI



**UBICACIÓN DEL ÁRBOL** Calle: Cantilo, Int.

Nro: s/N Ej 02

Imágenes:



Planilla de Inspección de Árboles

Fecha de relevamiento: 5/6/2024

AVISO: s/R

Arme: Ingresar nro. de ARME asignado

UBICACIÓN DEL ÁRBOL Calle: Cantilo, Int. Nro: s/N Ej 03

PARÁMETROS MECÁNICOS Y SANITARIOS DEL ÁRBOL

Especie botánica: Albizia julibrissin - ACACIA DE CONSTANTINOPLA DAP (cm): 12 Altura (m): 3

☒ Árbol Seco ☐ Semiseco ☒ Descopado ☐ Descopado y brotado ☐ Copa desbalanceada

Inclinación: ☐ Mayor a 40° ☐ Menor a 40° ☒ Sin inclinación

Orientación de la inclinación: ☐ Hacia la calle ☐ Hacia la propiedad ☐ Hacia lado ascendente o descendente

RAÍCES ☐ Expuestas ☐ Acera levantada (m2): (m2 aprox.) ☐ Fisuras en el frente de la propiedad

FUSTE

☐ Descortezamiento ☐ Fructificaciones fúngicas ☐ Codominancias ☐ Exudados

☐ Cavidades pequeñas En zona: ☐ baja ☐ media ☐ alta ☐ Cavity longitudinal (m) Longitud

☐ Cavidades grandes En zona: ☐ baja ☐ media ☐ alta Pared remanente (cm): Espesor

RAMAS

☒ Secas / Secas en las puntas ☐ Con cavidades / Tumores / Cancros ☐ Tocones

☒ Quebradas / Fisuradas ☐ Codominancias ☐ Demasiado bajas

☐ Con mal ángulo de inserción ☐ Excesivas ☐ Cruzadas ☐ Que invaden el espacio aéreo

HOJAS

☐ Defoliación: Indicar tipo ☐ Coloración anormal ☐ Signos de insectos ☐ Manchas foliares

☐ Síntomas de enfermedades: Describir, si presenta

RECOMENDACIONES DEL INSPECTOR

A: PODA ☐ Formación ☐ Refaldado MOTIVO: ☐ Reducir de riesgo B: CORTE DE RAÍCES

☐ Limpieza ☐ Terciado ☐ Adecuar al sitio ☐ Superficial

☐ Aclareo ☐ Balanceo de copa ☐ Regular la estructura ☐ Profunda


☐ C: TRATAMIENTO SANITARIO ☐ D: TRASPLANTE ☒ E: EXTRACCIÓN ☐ F: RETIRO DE CEPA

OBSERVACIONES:

Ejemplar completamente defoliado, seco.

INSPECTOR/A

Luciano J. P. Gomez



27346493

Nombre y Apellido





Firma

DNI

**UBICACIÓN DEL ÁRBOL** Calle: Cantilo, Int.

Nro: s/N Ej 03

Imágenes:



**Planilla de Inspección de Árboles**

Fecha de relevamiento: 5/6/2024

AVISO: s/R

Arme: Ingresar nro. de ARME asignado

**UBICACIÓN DEL ÁRBOL** Calle: Cantilo, Int. Nro: s/N Ej 04

**PARÁMETROS MECÁNICOS Y SANITARIOS DEL ÁRBOL**

Especie botánica: Albizia julibrissin - ACACIA DE CONSTANTINOPLA DAP (cm): 12 | Altura (m): 3

☒ Árbol Seco ☐ Semiseco ☐ Descopado ☐ Descopado y brotado ☐ Copa desbalanceada

Inclinación: ☐ Mayor a 40° ☐ Menor a 40° ☒ Sin inclinación

Orientación de la inclinación: ☐ Hacia la calle ☐ Hacia la propiedad ☐ Hacia lado ascendente o descendente

**RAÍCES** ☐ Expuestas ☐ Acera levantada (m2): (m2 aprox.) ☐ Fisuras en el frente de la propiedad

**FUSTE**

☒ Descortezamiento ☐ Fructificaciones fúngicas ☐ Codominancias ☐ Exudados

☐ Cavidades pequeñas En zona: ☐ baja ☐ media ☐ alta ☐ Cavity longitudinal (m) Longitud

☐ Cavidades grandes En zona: ☐ baja ☐ media ☐ alta ☐ Pared remanente (cm): Espesor

**RAMAS**

☒ Secas / Secas en las puntas ☐ Con cavidades / Tumores / Cancros ☐ Tocones  
☒ Quebradas / Fisuradas ☐ Codominancias ☐ Demasiado bajas  
☐ Con mal ángulo de inserción ☐ Excesivas ☐ Cruzadas ☐ Que invaden el espacio aéreo

**HOJAS**

☒ Defoliación: Total ☐ Coloración anormal ☐ Signos de insectos ☐ Manchas foliares  
☐ Síntomas de enfermedades: Describir, si presenta

**RECOMENDACIONES DEL INSPECTOR**

A: PODA ☐ Formación ☐ Refaldado ☐ MOTIVO: ☐ Reducir de riesgo ☐ B: CORTE DE RAÍCES  
☐ Limpieza ☐ Terciado ☐ Adecuar al sitio ☐ Superficial  
☐ Aclareo ☐ Balanceo de copa ☐ Regular la estructura ☐ Profunda


☐ C: TRATAMIENTO SANITARIO ☐ D: TRASPLANTE ☒ E: EXTRACCIÓN ☐ F: RETIRO DE CEPA

**OBSERVACIONES:**

Ejemplar completamente defoliado, seco

**INSPECTOR/A**

Luciano J. P. Gomez



27346493

Nombre y Apellido





Firma

DNI

**UBICACIÓN DEL ÁRBOL** Calle: Cantilo, Int.

Nro: s/N Ej 04

Imágenes:





**Planilla de Inspección de Árboles**

AVISO: s/R

Fecha de relevamiento: 5/6/2024

Arme: Ingresar nro. de ARME asignado

**UBICACIÓN DEL ÁRBOL** Calle: Cantilo, Int. Nro: s/N Ej 05

**PARÁMETROS MECÁNICOS Y SANITARIOS DEL ÁRBOL**

Especie botánica: Populus nigra - ÁLAMO DAP (cm): 45 | Altura (m): 7

☒ Árbol Seco ☐ Semiseco ☐ Descopado ☐ Descopado y brotado ☐ Copa desbalanceada

Inclinación: ☐ Mayor a 40° ☐ Menor a 40° ☒ Sin inclinación

Orientación de la inclinación: ☐ Hacia la calle ☐ Hacia la propiedad ☐ Hacia lado ascendente o descendente

**RAÍCES** ☐ Expuestas ☐ Acera levantada (m2): (m2 aprox.) ☐ Fisuras en el frente de la propiedad

**FUSTE** ☒ Descortezamiento ☐ Fructificaciones fúngicas ☐ Codominancias ☐ Exudados

☐ Cavidades pequeñas En zona: ☐ baja ☐ media ☐ alta ☐ Cavity longitudinal (m) Longitud

☐ Cavidades grandes En zona: ☐ baja ☐ media ☐ alta Pared remanente (cm): Espesor

**RAMAS**

☒ Secas / Secas en las puntas ☐ Con cavidades / Tumores / Cancros ☐ Tocones

☒ Quebradas / Fisuradas ☐ Codominancias ☐ Demasiado bajas

☐ Con mal ángulo de inserción ☐ Excesivas ☐ Cruzadas ☐ Que invaden el espacio aéreo

**HOJAS**

☒ Defoliación: Total ☐ Coloración anormal ☐ Signos de insectos ☐ Manchas foliares

☐ Síntomas de enfermedades: Describir, si presenta

**RECOMENDACIONES DEL INSPECTOR**

A: PODA ☐ Formación ☐ Refaldado MOTIVO: ☐ Reducir de riesgo B: CORTE DE RAÍCES

☐ Limpieza ☐ Terciado ☐ Adecuar al sitio ☐ Superficial

☐ Aclareo ☐ Balanceo de copa ☐ Regular la estructura ☐ Profunda


☐ C: TRATAMIENTO SANITARIO ☐ D: TRASPLANTE ☒ E: EXTRACCIÓN ☐ F: RETIRO DE CEPA

**OBSERVACIONES:**

Ejemplar completamente defoliado, seco, ubicado junto a autopista.

**INSPECTOR/A**

Luciano J. P. Gomez



27346493

Nombre y Apellido





Firma

DNI

**UBICACIÓN DEL ÁRBOL** Calle: Cantilo, Int.

Nro: s/N Ej 05

Imágenes:





G O B I E R N O D E L A C I U D A D D E B U E N O S A I R E S  
2024 - Año del 30° Aniversario de la Autonomía de la Ciudad de Buenos Aires

**Hoja Adicional de Firmas**  
**Informe gráfico**

**Número:**

Buenos Aires,

**Referencia:** S/ INFORMES EXTRACCIONES GRANDES PARQUES - JULIO

---

El documento fue importado por el sistema GEDO con un total de 60 pagina/s.

Digitally signed by Comunicaciones Oficiales  
Date: 2024.07.16 12:44:23 -03:00

Digitally signed by Comunicaciones Oficiales  
Date: 2024.07.16 12:44:25 -03:00